



Einwohnergemeinde Ostermundigen

JAHRESRECHNUNG 2021

HRM2

INHALTSVERZEICHNIS

1	BERICHTERSTATTUNG	4
1.1	Bericht.....	4
1.1.1	Erfolgsrechnung.....	5
1.1.2	Steueranlagen.....	5
1.1.3	Spezialfinanzierungen (SF)	5
1.1.4	Übrige Spezialfinanzierungen (SF) mit Gemeindereglement	6
1.1.5	Investitionsrechnung.....	6
1.1.6	Bilanz	7
1.1.7	Nachkredite	7
1.1.8	Kennzahlen Finanzstrategie.....	8
1.1.9	Arbeitgeberreserve bei der PVK Personalvorsorgekasse der Stadt Bern.....	8
1.2	Spezialfinanzierungen (gebührenfinanzierte Bereiche).....	9
2	ECKDATEN	10
2.1	Übersicht.....	10
2.2	Selbstfinanzierung / Finanzierungsergebnis	11
2.3	Gestufte Erfolgsausweise.....	12
2.3.1	Gesamthaushalt	12
2.3.2	Allgemeiner Haushalt.....	13
2.3.3	Spezialfinanzierung Wasserversorgung	14
2.3.4	Spezialfinanzierung Abwasserentsorgung	15
2.3.5	Spezialfinanzierung Abfallbewirtschaftung	16
2.3.6	Spezialfinanzierung Feuerwehr.....	17
3	BILANZ.....	18

4 INSTITUTIONEN	20
4.1 Erfolgsrechnung	20
4.2 Investitionsrechnung	27
5 SACHGRUPPEN / FUNKTIONEN	28
5.1 Erfolgsrechnung nach Sachgruppen	28
5.2 Investitionsrechnung nach Sachgruppen	31
5.3 Erfolgsrechnung nach Funktionen	32
5.4 Investitionsrechnung nach Funktionen	33
6 GELDFLUSSRECHNUNG	34
7 FINANZKENNZAHLEN	37
7.1 Gesamthaushalt	37
7.2 Allgemeiner Haushalt	41
7.3 Spezialfinanzierung Wasserversorgung	42
7.4 Spezialfinanzierung Abwasserentsorgung	43
7.5 Spezialfinanzierung Abfallbewirtschaftung	44
7.6 Spezialfinanzierung Feuerwehr	45
8 ANTRAG DER EXEKUTIVE	46
9 BESTÄTIGUNGSBERICHT	48
10 GENEHMIGUNG DER JAHRESRECHNUNG	49
11 ANHANG	50
11.1 Regelwerk	50
11.1.1 Angewendetes Regelwerk	50
11.1.2 Bewertung Finanzvermögen	50
11.1.3 Bewertung Verwaltungsvermögen	51
11.1.4 Aktivierungsgrenzen	51

11.1.5 Bestehendes Verwaltungsvermögen.....	51
11.2 Grundlagen der Jahresrechnung.....	51
11.3 Eigenkapitalnachweis	52
11.4 Rückstellungsspiegel	53
11.5 Beteiligungsspiegel	54
11.6 Gewährleistungsspiegel.....	56
11.7 Anlagespiegel.....	57
11.8 Kreditkontrolle	60
11.8.1 Verpflichtungskreditkontrolle für Investitionen.....	60
11.8.2 Nachkredite	68
11.9 Weitere massgebende Angaben.....	73
11.9.1. Werterhaltungskosten und Einlage in die Spezialfinanzierung Werterhalt Wasserversorgung	73
11.9.2. Werterhaltungskosten und Einlage in die Spezialfinanzierung Werterhalt Abwasserversorgung	74
12 DETAILS ZUR JAHRESRECHNUNG 2021	75
12.1 Bilanz	75
12.2 Erfolgsrechnung nach Institutionen	84
12.3 Erfolgsrechnung nach Sachgruppen	134
12.4 Investitionsrechnung nach Institutionen	142
12.5 Investitionsrechnung nach Sachgruppen	150

1 BERICHTERSTATTUNG

1.1 Bericht

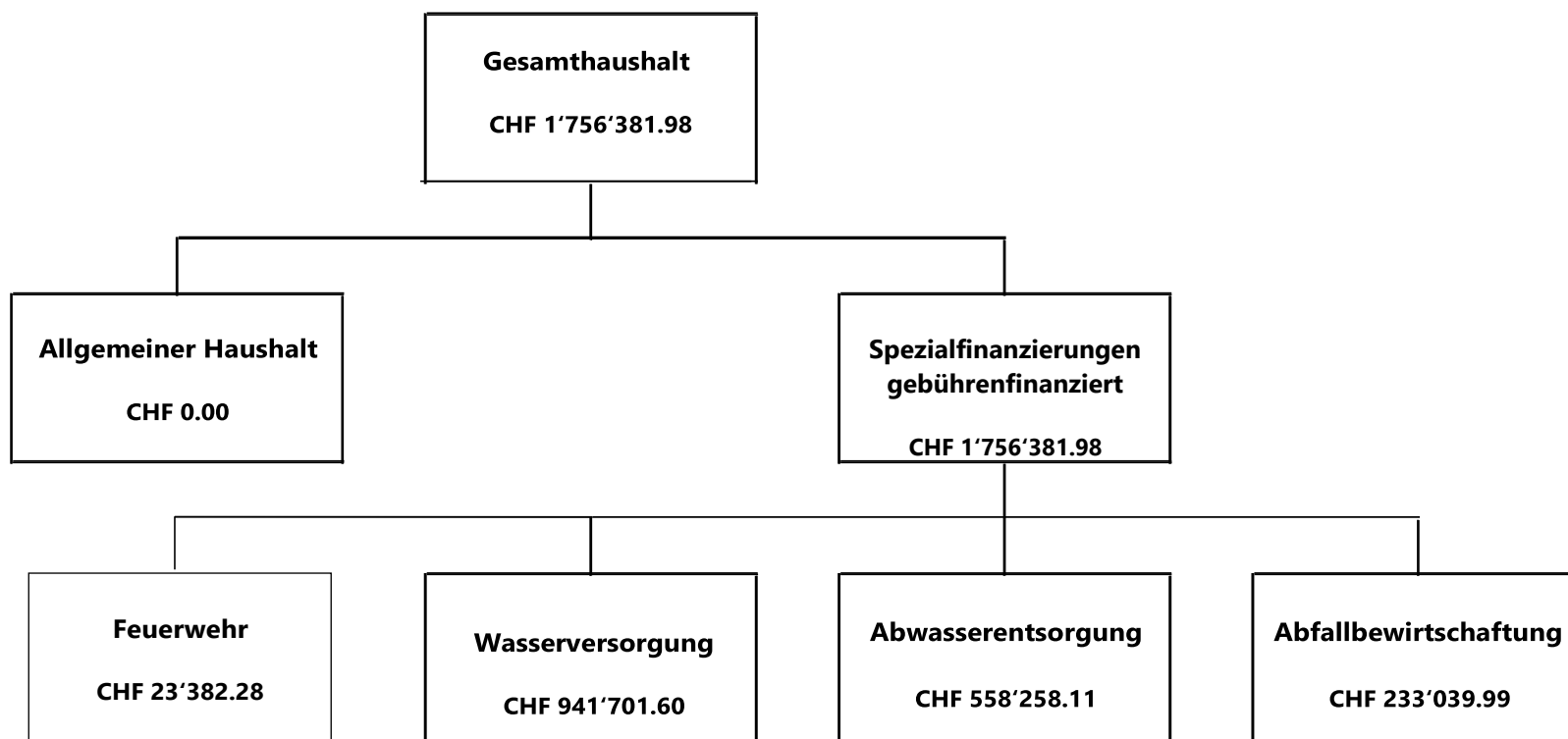
Allgemeines

Die Jahresrechnung 2021 wurde nach dem Rechnungslegungsmodell HRM2 gemäss Art. 70 Gemeindegesetz (GG, BSG 170.11) erstellt.

Ergebnisse

Nach HRM2 muss das Ergebnis des Gesamthaushaltes von der Legislative (Parlament) genehmigt werden.

Die Ergebnisse lassen sich wie folgt darstellen:



1.1.1 Erfolgsrechnung

Ergebnis Gesamthaushalt

Der Gesamthaushalt schliesst mit einem Ertragsüberschuss von CHF 1'756'381.98 ab. Budgetiert war ein Aufwandüberschuss von CHF 1'126'760.00. Die Besserstellung gegenüber dem Budget beträgt CHF 2'883'141.98. Dies deshalb, weil die gebührenfinanzierten Spezialfinanzierungen das budgetierte Ergebnis um CHF 1'488'921.98 Mio. übertrafen und weil nach Entnahme aus der finanzpolitischen Reserve der Allgemeine Haushalt CHF 1'394'220.00 besser abschloss, als budgetiert.

Ergebnis Allgemeiner Haushalt

Der Aufwandüberschuss vor der Entnahme aus der finanzpolitischen Reserve beträgt CHF 2'486'321.21. Budgetiert war ein Aufwandüberschuss von CHF 1'394'220.00. Die effektive Schlechterstellung vor der Entnahme aus der finanzpolitischen Reserve gegenüber dem Budget beträgt CHF 1'092'101.21 (-1.15%). Der Allgemeine Haushalt schliesst ausgeglichen ab.

Entnahmen aus Spezialfinanzierung Mehrwertabgabe

Es fand keine Entnahme aus der Spezialfinanzierung Mehrwertabgabe statt.

1.1.2 Steueranlagen

Gemeindesteuer

In der Berichtsperiode blieb die Gemeindesteueranlage unverändert beim 1,69 fache der einfachen Steuer des Kantons Bern.

Liegenschaftssteuer

Die Liegenschaftssteuer beträgt unverändert 1,5 Promille des amtlichen Wertes.

1.1.3 Spezialfinanzierungen (SF)

SF Wasserversorgung

Die Wasserversorgung schliesst mit einem Ertragsüberschuss von CHF 941'701.60 ab, budgetiert war ein Ertragsüberschuss von CHF 705'770.00. Die Besserstellung gegenüber dem Budget 2021 beträgt CHF 235'931.60 (+33%). Die Differenz stammt hauptsächlich aus höheren Einnahmen aus Wasseranschlussgebühren (+177'640.00) und höhere Grundgebühren Wasser (+ 179'320.10) dank vermehrter Bautätigkeit. Das Eigenkapital der SF Wasserversorgung beträgt CHF 6'605'389.63 aus den Rechnungsausgleichen (Konto: 29001.00) und CHF 4'977'000.00 (Konto: 29001.01) aus der Übertragung Verwaltungsvermögen. Der Bestand der SF Werterhalt Wasserversorgung (Konto: 29301.00) beläuft sich auf CHF 2'639'897.13, was 4% der Wiederbeschaffungswerte ausmacht.

SF Abwasserentsorgung

Die Abwasserentsorgung schliesst mit einem Ertragsüberschuss von CHF 558'258.11 ab, budgetiert war ein Aufwandüberschuss von CHF 277'180.00. Die Besserstellung gegenüber dem Budget 2021 beträgt CHF 835'438.11.

Einerseits fielen die Betriebsbeiträge an die ARA Worblental fiel um ca. CHF 246'000 (-10%) tiefer aus als budgetiert. Diese Beiträge sind bei der Budgetierung nicht berechenbar. Die Einnahmen für die Grund-, Benützung- und Anschlussgebühren fielen um ca. CHF 598'000 höher aus als geplant. Die Mehreinnahmen bei den Anschlussgebühren sind auf die vermehrte Bautätigkeit zurückzuführen, welche bei der Budgetierung noch nicht erkennbar war.

Das Eigenkapital der SF Abwasserentsorgung beträgt CHF 6'144'764.66 (Konto: 29002.00). Der Bestand der SF Werterhalt Abwasserentsorgung (Konto: 29302.00) beläuft sich auf CHF 13'408'151.24, was 12.8% der Wiederbeschaffungswerte ausmacht.

SF Abfallbewirtschaftung

Die Abfallbewirtschaftung schliesst mit einem Ertragsüberschuss von CHF 233'039.99 ab, budgetiert war ein Aufwandüberschuss von CHF 28'150.00. Die Besserstellung gegenüber dem Budget 2021 beträgt CHF 261'189.99.

Zu dieser Differenz tragen hauptsächlich der Verkauf von mehr Gebührenmarken (+CHF 49'035.20) sowie die gestiegenen Preise für die Wertstoffe Metall und Papier bei, die im Vorjahr eingebrochen waren und die wieder gestiegen sind.

Das Eigenkapital der SF Abfallbewirtschaftung beträgt CHF 3'526'234.51 (Konto: 29003.00).

1.1.4 Übrige Spezialfinanzierungen (SF) mit Gemeindereglement**SF Feuerwehr**

Die Spezialfinanzierung Feuerwehr schliesst mit einem Ertragsüberschuss von CHF 23'382.28 ab, budgetiert war ein Aufwandüberschuss von CHF 132'980.00. Die Besserstellung gegenüber dem Budget 2021 beträgt CHF 156'362.28.

Im Berichtsjahr mussten weniger Einsätze geleistet werden. Der Sachaufwand wurde um ca. CHF 47'000 unterschritten. Durch weniger Einsätze wurden auch weniger Reisekosten und Spesen generiert. Ebenfalls mussten weniger Unterhaltsarbeiten an Maschinen, Geräten und Fahrzeugen getätigt werden. Die Einnahmen aus den Feuerwehersatzabgaben lagen Dank Nachforderungen ca. CHF 78'000 (13%) über dem Budget

Das Eigenkapital der SF Feuerwehr beträgt CHF 585'917.57 (Konto: 29000.00).

1.1.5 Investitionsrechnung

Im Berichtsjahr wurden Nettoinvestitionen von CHF 4'812'557.85 getätigt, budgetiert waren Nettoinvestitionen von CHF 12'780'750.00. Der Realisierungsgrad liegt bei rund 38%. Die Nettoinvestitionen zu Lasten des allgemeinen Haushalts belaufen sich auf CHF 3'422'379.05, jene der Spezialfinanzierungen auf CHF 1'390'178.80. Folgende grössten Investitionen wurden im Berichtsjahr getätigt:

- Gesamtplanung und Erstellung Kindergärten	CHF	1'927'149
- Gesamtplanung Schulhaus Mösli	CHF	638'915
- Abwassersanierung Perimeter Rörswilstrasse	CHF	571'695

- Sanierung Dachwasserleitung und Nasszellen Feuerwehr-Magazin CHF 237'571

1.1.6 Bilanz

	01.01.2021	31.12.2021	Veränderung
Bilanzsumme	130'816'992.77	128'386'120.08	-2'430'872.69
Finanzvermögen	64'180'471.10	61'525'276.19	-2'655'194.91
Verwaltungsvermögen	66'636'521.67	66'860'843.89	224'322.22
Fremdkapital	76'080'622.82	71'975'465.16	-4'105'157.66
Eigenkapital	54'736'369.95	56'410'654.92	1'674'284.97

Die Bilanzsumme beträgt per 31.12.2021 CHF 128'386'120.08 (Vorjahr: CHF 130'816'992.77).

Davon beläuft sich das Finanzvermögen auf CHF 61'525'276.10 (Vorjahr: CHF 64'180'471.10). Gegenüber dem Vorjahr entspricht dies einer Abnahme von CHF 2'655'194.91. Das Verwaltungsvermögen beträgt per 31.12.2021 CHF 66'860'843.89 (Vorjahr: CHF 66'636'521.67) was einer Zunahme um CHF 224'322.22 entspricht.

Das Fremdkapital ist von CHF 76'080'622.82 um CHF 4'105'157.66 auf CHF 71'975'465.16 gesunken. Der Hauptgrund dafür ist, dass ein Darlehen von 5 Mio. Franken zurückbezahlt werden konnte und nicht refinanziert werden musste.

Das Eigenkapital beträgt per 31.12.2021 CHF 56'410'654.92 (Vorjahr: CHF 54'736'369.95). Die Erhöhung ist vor allem auf die Spezialfinanzierungen mit den Einlagen in die Spezialfinanzierungen Werterhalt sowie die guten Rechnungsergebnisse zurückzuführen. Der Allgemeine Haushalt belastet das Eigenkapital hauptsächlich mit der Entnahme aus der finanzpolitischen Reserve von CHF 2'486'321.21, um den Aufwandüberschuss auszugleichen.

Der Bilanzüberschuss (299) beläuft sich unverändert auf CHF 8'999'169.15

1.1.7 Nachkredite

Die Summe der Nachkredite beträgt:

NACHKREDITE gem. separater Tabelle	Nachkredite Total:	CHF	2'286'289.23
davon	gebunden durch GR zu bewilligen:	CHF	1'112'906.60
	durch GR bewilligt:	CHF	998'775.98
	in der Kompetenz GGR:	CHF	174'606.65

1.1.8 Kennzahlen Finanzstrategie

Bezüglich Finanzstrategie präsentieren sich die Kennzahlen der Jahresrechnung wie folgt:

Zielgrösse	Ziel 2030 Das wollen wir erreichen:	Interventionsgrenzen Zwingend handeln wir bei:	Abschluss 2021	Beurteilung
Bilanzüberschuss	2 Steueranlagezehntel oder rund 6 Mio. CHF	CHF 0	CHF 9 Mio.	
Bruttoverschuldungsanteil	80%	100%	79%	
Nettoschuld pro Einwohner	CHF 2'000	CHF 4'000	CHF 881	
Steueranlage	1.69	1.74	1.69	

1.1.9 Arbeitgeberreserve bei der PVK Personalvorsorgekasse der Stadt Bern

Der Saldo der Arbeitsgeberbeitragsreserve bei der PVK Personalvorsorgekasse der Stadt Bern am 31.12.2021 beträgt CHF 1'308'209.25.

01.01.2021	Einlagen	Verwendung	31.12.2021	Veränderung
1'735'458.83	51'845.57	479'095.15	1'308'209.25	-427'249.58

1.2 Spezialfinanzierungen (gebührenfinanzierte Bereiche)

(Art. 30 Bst. b FHDV)

	Rechnung 2021	Budget 2021
SF Wasserversorgung		
Erfolg	941'701.60	705'770.00
Verwaltungsvermögen per 31.12.2021	14'098'884.32	
Bestand Werterhalt per 31.12.2021	2'639'897.13	
Übertragung Verwaltungsvermögen Wasserversorgung	4'977'000.00	
Eigenkapital SF per 31.12.2021	6'605'389.63	
SF Abwasserentsorgung		
Erfolg	558'258.11	- 277'180.00
Verwaltungsvermögen per 31.12.2021	3'082'243.98	
Bestand Werterhalt per 31.12.2021	13'408'151.24	
Eigenkapital SF per 31.12.2021	6'144'764.66	
SF Abfallbewirtschaftung		
Erfolg	233'039.99	- 28'6150.00
Verwaltungsvermögen per 31.12.2021	262'809.00	
Eigenkapital SF per 31.12.2021	3'526'234.51	
SF Feuerwehr		
Erfolg	23'382.28	- 132'980.00
Verwaltungsvermögen per 31.12.2021	949'581.00	
Eigenkapital SF per 31.12.2021	585'917.57	

2 ECKDATEN

2.1 Übersicht

	Rechnung 2021	Budget 2021	Rechnung 2020
Jahresergebnis ER Gesamthaushalt	1'756'381.98	-1'126'760.00	1'041'502.82
Jahresergebnis ER Allgemeiner Haushalt		-1'394'220.00	
Jahresergebnis Spezialfinanzierungen	1'756'381.98	267'460.00	1'041'502.82
Steuerertrag natürliche Personen	35'373'878.35	36'598'000.00	35'823'068.65
Steuerertrag juristische Personen	3'554'871.65	4'340'000.00	2'116'798.00
Liegenschaftssteuer	4'609'514.45	4'800'000.00	4'573'582.30
Nettoinvestitionen	4'812'557.85	12'780'750.00	7'519'282.04
Bestand Finanzvermögen	61'525'276.19		64'180'471.10
Bestand Verwaltungsvermögen Gesamthaushalt	66'860'843.89		66'636'521.67
Bestand Verwaltungsvermögen Allgemeiner Haushalt	48'467'325.59		48'412'126.76
Bestand Verwaltungsvermögen Spezialfinanzierungen	18'393'518.30		18'224'394.91
Fremdkapital	71'975'465.16		76'080'622.82
Eigenkapital	56'410'654.92		54'736'369.95
Reserven	2'560'516.53		5'046'837.74
Bilanzüberschuss /-fehlbetrag	8'999'169.15		8'999'169.15

2.2 Selbstfinanzierung / Finanzierungsergebnis

		Rechnung 2021	Budget 2021	Rechnung 2020	Budget 2020
Ergebnis Gesamthaushalt	90	1'756'381.98	-1'126'760.00	1'041'502.82	-3'557'194.00
Abschreibung Verwaltungsvermögen	33	4'588'235.63	5'014'010.00	4'407'208.23	4'554'320.00
Einlagen in Fonds und Spezialfinanzierungen	35	4'037'120.60	3'341'000.00	4'273'025.70	3'552'000.00
Entnahmen aus Fonds und Spezialfinanzierungen	45	-933'994.81	-973'390.00	-915'511.39	-964'700.00
Wertberichtigung Darlehen Verwaltungsvermögen	364	0.00	0.00	0.00	0.00
Wertberichtigung Beteiligungen Verwaltungsvermögen	365	0.00	0.00	0.00	0.00
Abschreibungen Investitionsbeiträge	366	0.00	0.00	0.00	0.00
Einlagen in das Eigenkapital	389	560'000.00	530'000.00	51'279.30	750'000.00
Entnahmen aus dem Eigenkapital	489	-3'745'222.80	-4'306'270.00	-3'053'512.55	-620'000.00
Aufwertung Verwaltungsvermögen	4490	0.00	0.00	0.00	0.00
Selbstfinanzierung		6'262'520.60	2'478'590.00	5'803'992.11	3'714'426.00
Nettoinvestitionen					
Investitionsausgaben	6900	5'124'036.25	12'848'550.00	8'932'150.49	10'730'767.00
Investitionseinnahmen	5900	311'478.40	67'800.00	1'412'868.45	67'800.00
Nettoinvestitionen		4'812'557.85	12'780'750.00	7'519'282.04	10'662'967.00
Finanzierungsergebnis		1'449'962.75	-10'302'160.00	-1'715'289.93	-6'948'541.00

2.3 Gestufte Erfolgsausweise¹

2.3.1 Gesamthaushalt

Erfolgsrechnung		Rechnung 2021	Budget 2021	Rechnung 2020
Betrieblicher Aufwand				
30	Personalaufwand	21'519'952.26	23'612'850.00	20'974'520.99
31	Sach- und übriger Betriebsaufwand	12'133'351.86	12'596'530.00	11'081'659.62
33	Abschreibungen Verwaltungsvermögen	4'588'235.63	5'014'010.00	4'407'208.23
35	Einlagen in Fonds und Spezialfinanzierungen	4'037'120.60	3'341'000.00	4'273'025.70
36	Transferaufwand	62'429'572.02	64'675'450.00	59'435'414.52
37	Durchlaufende Beiträge	0.00	0.00	0.00
Total betrieblicher Aufwand		104'708'232.37	109'239'840.00	100'171'829.06
Betrieblicher Ertrag				
40	Fiskalertrag	45'839'708.79	48'044'000.00	44'322'477.87
41	Regalien und Konzessionen	814'011.35	783'100.00	784'281.25
42	Entgelte	25'947'916.27	24'219'250.00	24'285'415.12
43	Verschiedene Erträge	-743.40	12'500.00	366'341.25
45	Entnahmen aus Fonds und Spezialfinanzierungen	933'994.81	973'390.00	915'511.39
46	Transferertrag	29'674'075.34	30'278'210.00	28'165'339.93
47	Durchlaufende Beiträge	0.00	0.00	0.00
Total betrieblicher Ertrag		103'208'963.16	104'310'450.00	98'839'366.81
Ergebnis aus betrieblicher Tätigkeit		-1'499'269.21	-4'923'390.00	-1'332'462.25
34	Finanzaufwand	1'331'563.01	1'411'870.00	2'966'822.98
44	Finanzertrag	1'401'991.40	1'438'230.00	2'338'554.80
Ergebnis aus Finanzierung		70'428.39	26'360.00	-628'268.18
Operatives Ergebnis		-1'428'840.82	-4'903'030.00	-1'960'730.43
38	Ausserordentlicher Aufwand	560'000.00	530'000.00	51'279.30
48	Ausserordentlicher Ertrag	3'745'222.80	4'306'270.00	3'053'512.55
Ausserordentliches Ergebnis		3'185'222.80	3'776'270.00	3'002'233.25
Gesamtergebnis Erfolgsrechnung		1'756'381.98	-1'126'760.00	1'041'502.82

(+ = Ertragsüberschuss / - = Aufwandüberschuss)

¹ In Abweichung zu der Detaildarstellung der Erfolgsrechnung werden in den gestuften Erfolgsausweisen die internen Verrechnungen nicht ausgewiesen.

2.3.2 Allgemeiner Haushalt

Erfolgsrechnung	Rechnung 2021	Budget 2021	Rechnung 2020
Betrieblicher Aufwand			
30 Personalaufwand	19'578'490.00	21'459'140.00	19'053'311.83
31 Sach- und übriger Betriebsaufwand	11'155'747.20	11'346'360.00	10'230'571.04
33 Abschreibungen Verwaltungsvermögen	3'519'714.22	3'917'280.00	3'364'837.39
35 Einlagen in Fonds und Spezialfinanzierungen	573'540.30	450'000.00	385'000.00
36 Transferaufwand	57'026'783.78	59'063'480.00	53'934'841.65
37 Durchlaufende Beiträge	0.00	0.00	0.00
Total betrieblicher Aufwand	91'854'275.50	96'236'260.00	86'968'561.91
Betrieblicher Ertrag			
40 Fiskalertrag	45'839'708.79	48'044'000.00	44'322'477.87
41 Regalien und Konzessionen	805'671.85	775'600.00	775'441.75
42 Entgelte	13'005'022.73	12'637'250.00	11'628'821.04
43 Verschiedene Erträge	-743.40	12'500.00	366'341.25
45 Entnahmen aus Fonds und Spezialfinanzierungen	0.00	0.00	0.00
46 Transferertrag	29'588'662.34	30'192'010.00	28'101'612.93
47 Durchlaufende Beiträge	0.00	0.00	0.00
Total betrieblicher Ertrag	89'238'322.31	91'661'360.00	85'194'694.84
Ergebnis aus betrieblicher Tätigkeit	-2'615'953.19	-4'574'900.00	-1'773'867.07
34 Finanzaufwand	1'232'563.01	1'296'520.00	2'838'822.98
44 Finanzertrag	1'283'293.40	1'320'930.00	2'230'456.80
Ergebnis aus Finanzierung	50'730.39	24'410.00	-608'366.18
Operatives Ergebnis	-2'565'222.80	-4'550'490.00	-2'382'233.25
38 Ausserordentlicher Aufwand	560'000.00	530'000.00	51'279.30
48 Ausserordentlicher Ertrag	3'125'222.80	3'686'270.00	2'433'512.55
Ausserordentliches Ergebnis	2'565'222.80	3'156'270.00	2'382'233.25
Gesamtergebnis Erfolgsrechnung	0.00	-1'394'220.00	0.00

(+ = Ertragsüberschuss / - = Aufwandüberschuss)

2.3.3 Spezialfinanzierung Wasserversorgung

Erfolgsrechnung	Rechnung 2021	Budget 2021	Rechnung 2020
Betrieblicher Aufwand			
30 Personalaufwand	506'591.14	516'460.00	485'051.79
31 Sach- und übriger Betriebsaufwand	201'150.55	306'290.00	236'635.50
33 Abschreibungen Verwaltungsvermögen	880'834.01	886'070.00	875'372.10
35 Einlagen in Fonds und Spezialfinanzierungen	1'231'140.00	1'046'000.00	1'422'236.00
36 Transferaufwand	1'873'897.18	1'798'030.00	1'907'726.81
37 Durchlaufende Beiträge	0.00	0.00	0.00
Total betrieblicher Aufwand	4'693'612.88	4'552'850.00	4'927'022.20
Betrieblicher Ertrag			
40 Fiskalertrag	0.00	0.00	0.00
41 Regalien und Konzessionen	1'840.00	1'500.00	2'340.00
42 Entgelte	4'208'609.47	3'810'700.00	4'026'358.16
43 Verschiedene Erträge	0.00	0.00	0.00
45 Entnahmen aus Fonds und Spezialfinanzierungen	880'834.01	886'070.00	875'372.10
46 Transferertrag	0.00	0.00	0.00
47 Durchlaufende Beiträge	0.00	0.00	0.00
Total betrieblicher Ertrag	5'091'283.48	4'698'270.00	4'904'070.26
Ergebnis aus betrieblicher Tätigkeit	-22'951.94	331'812.00	369'754.38
34 Finanzaufwand	85'567.00	98'050.00	112'367.00
44 Finanzertrag	9'598.00	38'400.00	9'598.00
Ergebnis aus Finanzierung	-75'969.00	-59'650.00	-102'769.00
Operatives Ergebnis	321'701.60	85'770.00	-125'720.94
38 Ausserordentlicher Aufwand	0.00	0.00	0.00
48 Ausserordentlicher Ertrag	620'000.00	620'000.00	620'000.00
Ausserordentliches Ergebnis	620'000.00	620'000.00	620'000.00
Gesamtergebnis Erfolgsrechnung	941'701.60	705'770.00	494'279.06

(+ = Ertragsüberschuss / - = Aufwandüberschuss)

2.3.4 Spezialfinanzierung Abwasserentsorgung

Erfolgsrechnung	Rechnung 2021	Budget 2021	Rechnung 2020
Betrieblicher Aufwand			
30 Personalaufwand	386'956.87	430'660.00	464'671.82
31 Sach- und übriger Betriebsaufwand	199'590.49	283'840.00	151'109.13
33 Abschreibungen Verwaltungsvermögen	53'160.80	87'320.00	40'139.29
35 Einlagen in Fonds und Spezialfinanzierungen	2'232'440.30	1'845'000.00	2'465'789.70
36 Transferaufwand	2'696'075.02	3'003'730.00	2'766'796.78
37 Durchlaufende Beiträge	0.00	0.00	0.00
Total betrieblicher Aufwand	5'568'223.48	5'650'550.00	5'888'506.72
Betrieblicher Ertrag			
40 Fiskalertrag	0.00	0.00	0.00
41 Regalien und Konzessionen	0.00	0.00	0.00
42 Entgelte	5'986'187.79	5'224'000.00	6'096'587.92
43 Verschiedene Erträge	0.00	0.00	0.00
45 Entnahmen aus Fonds und Spezialfinanzierungen	53'160.80	87'320.00	40'139.29
46 Transferertrag	0.00	0.00	0.00
47 Durchlaufende Beiträge	0.00	0.00	0.00
Total betrieblicher Ertrag	6'039'348.59	5'311'320.00	6'136'727.21
Ergebnis aus betrieblicher Tätigkeit	471'125.11	-339'230.00	248'220.49
34 Finanzaufwand	2'667.00	2'550.00	2'967.00
44 Finanzertrag	89'800.00	64'600.00	79'500.00
Ergebnis aus Finanzierung	87'133.00	62'050.00	76'533.00
Operatives Ergebnis	558'258.11	-277'180.00	324'753.49
38 Ausserordentlicher Aufwand	0.00	0.00	0.00
48 Ausserordentlicher Ertrag	0.00	0.00	0.00
Ausserordentliches Ergebnis	0.00	0.00	0.00
Gesamtergebnis Erfolgsrechnung	558'258.11	-277'180.00	324'753.49

(+ = Ertragsüberschuss / - = Aufwandüberschuss)

2.3.5 Spezialfinanzierung Abfallbewirtschaftung

Erfolgsrechnung	Rechnung 2021	Budget 2021	Rechnung 2020
Betrieblicher Aufwand			
30 Personalaufwand	709'300.45	833'850.00	659'717.55
31 Sach- und übriger Betriebsaufwand	260'581.12	282'910.00	269'031.09
33 Abschreibungen Verwaltungsvermögen	28'817.53	36'180.00	27'508.00
35 Einlagen in Fonds und Spezialfinanzierungen	0.00	0.00	0.00
36 Transferaufwand	802'137.94	778'360.00	794'765.73
37 Durchlaufende Beiträge	0.00	0.00	0.00
Total betrieblicher Aufwand	1'800'837.04	1'931'300.00	1'751'022.37
Betrieblicher Ertrag			
40 Fiskalertrag	0.00	0.00	0.00
41 Regalien und Konzessionen	6'499.50	6'000.00	6'499.50
42 Entgelte	2'010'843.53	1'885'500.00	1'906'104.30
43 Verschiedene Erträge	0.00	0.00	0.00
45 Entnahmen aus Fonds und Spezialfinanzierungen	0.00	0.00	0.00
46 Transferertrag	0.00	0.00	0.00
47 Durchlaufende Beiträge	0.00	0.00	0.00
Total betrieblicher Ertrag	2'017'343.03	1'891'500.00	1'912'603.80
Ergebnis aus betrieblicher Tätigkeit	216'505.99	-39'800.00	161'581.43
34 Finanzaufwand	2'766.00	2'650.00	3'066.00
44 Finanzertrag	19'300.00	14'300.00	19'000.00
Ergebnis aus Finanzierung	16'534.00	11'650.00	15'934.00
Operatives Ergebnis	233'039.99	-28'150.00	177'515.43
38 Ausserordentlicher Aufwand	0.00	0.00	0.00
48 Ausserordentlicher Ertrag	0.00	0.00	0.00
Ausserordentliches Ergebnis	0.00	0.00	0.00
Gesamtergebnis Erfolgsrechnung	233'039.99	-28'150.00	177'515.43

(+ = Ertragsüberschuss / - = Aufwandüberschuss)

2.3.6 Spezialfinanzierung Feuerwehr

Erfolgsrechnung	Rechnung 2021	Budget 2021	Rechnung 2020
Betrieblicher Aufwand			
30 Personalaufwand	338'613.80	372'740.00	311'768.00
31 Sach- und übriger Betriebsaufwand	316'282.50	377'130.00	194'312.86
33 Abschreibungen Verwaltungsvermögen	105'709.07	87'160.00	99'351.45
35 Einlagen in Fonds und Spezialfinanzierungen	0.00	0.00	0.00
36 Transferaufwand	30'678.10	31'850.00	31'283.55
37 Durchlaufende Beiträge	0.00	0.00	0.00
Total betrieblicher Aufwand	791'283.47	868'880.00	636'715.86
Betrieblicher Ertrag			
40 Fiskalertrag	0.00	0.00	0.00
41 Regalien und Konzessionen	0.00	0.00	0.00
42 Entgelte	737'252.75	661'800.00	627'543.70
43 Verschiedene Erträge	0.00	0.00	0.00
45 Entnahmen aus Fonds und Spezialfinanzierungen	0.00	0.00	0.00
46 Transferertrag	85'413.00	86'200.00	63'727.00
47 Durchlaufende Beiträge	0.00	0.00	0.00
Total betrieblicher Ertrag	822'665.75	748'000.00	691'270.70
Ergebnis aus betrieblicher Tätigkeit	31'382.28	-120'880.00	54'554.84
34 Finanzaufwand	8'000.00	12'100.00	9'600.00
44 Finanzertrag	0.00	0.00	0.00
Ergebnis aus Finanzierung	-8'000.00	-12'100.00	-9'600.00
Operatives Ergebnis	23'382.28	-132'980.00	44'954.84
38 Ausserordentlicher Aufwand	0.00	0.00	0.00
48 Ausserordentlicher Ertrag	0.00	0.00	0.00
Ausserordentliches Ergebnis	0.00	0.00	0.00
Gesamtergebnis Erfolgsrechnung	23'382.28	-132'980.00	44'954.84

(+ = Ertragsüberschuss / - = Aufwandüberschuss)

3 BILANZ

	Rechnung 31.12.2021	Rechnung 31.12.2020
Aktiven		
10 Finanzvermögen		
100 Flüssige Mittel und kurzfristige Geldanlagen	15'932'916.19	21'083'305.62
101 Forderungen	34'476'238.24	31'920'773.48
102 Kurzfristige Finanzanlagen	0.00	0.00
104 Aktive Rechnungsabgrenzungen	176'545.56	265'145.00
106 Vorräte und angefangene Arbeiten	55'622.60	68'550.00
107 Finanzanlagen	0.00	0.00
108 Sachanlagen Finanzvermögen	10'883'953.60	10'842'697.00
109 Forderungen gegenüber Spezialfinanzierungen und Fonds im Fremdkapital	0.00	0.00
Total Finanzvermögen	61'525'276.19	64'180'471.10
14 Verwaltungsvermögen		
140 Sachanlagen Verwaltungsvermögen	60'135'304.99	59'610'141.22
142 Immaterielle Anlagen	2'194'328.90	2'495'170.45
144 Darlehen	0.00	0.00
145 Beteiligungen, Grundkapitalien	4'531'210.00	4'531'210.00
146 Investitionsbeiträge	0.00	0.00
Total Verwaltungsvermögen	66'860'843.89	66'636'521.67
Total Aktiven	128'386'120.08	130'816'992.77

Passiven	Rechnung 31.12.2021	Rechnung 31.12.2020
20 Fremdkapital		
Kurzfristiges Fremdkapital		
200 Laufende Verbindlichkeiten	15'308'128.47	13'943'863.08
201 Kurzfristige Finanzverbindlichkeiten	5'000'000.00	5'000'000.00
204 Passive Rechnungsabgrenzungen	802'358.05	969'162.05
205 Kurzfristige Rückstellungen	782'335.20	1'084'811.85
Total kurzfristiges Fremdkapital	21'892'821.72	20'997'836.98
Langfristiges Fremdkapital		
206 Langfristige Finanzverbindlichkeiten	50'000'000.00	55'000'000.00
208 Langfristige Rückstellungen	0.00	0.00
209 Verbindlichkeiten gegenüber Spezialfinanzierungen und Fonds im Fremdkapital	82'785.84	82'785.84
Total langfristiges Fremdkapital	50'082'643.44	55'082'785.84
Total Fremdkapital	71'975'465.16	76'080'622.82
29 Eigenkapital		
290 Verpflichtungen / Vorschüsse gegenüber Spezialfinanzierungen	27'427'846.67	25'717'924.39
292 Rücklagen der Globalbudgetbereiche	0.00	0.00
293 Vorfinanzierungen	16'483'122.57	13'933'537.08
294 Reserven	2'560'516.53	5'046'837.74
296 Neubewertungsreserve Finanzvermögen	940'000.00	1'038'901.59
299 Bilanzüberschuss / -fehlbetrag	8'999'169.15	8'999'169.15
Total Eigenkapital	56'410'65492	54'736'369.95
Total Passiven	128'386'120.08	130'816'992.77

4 INSTITUTIONEN

4.1 Erfolgsrechnung²

	Rechnung 2021		Budget 2021		Rechnung 2020	
	Aufwand	Ertrag	Aufwand	Ertrag	Aufwand	Ertrag
Institutionelle ERFOLGSRECHNUNG	109'426'618.76	109'426'618.76	112'936'820.00	111'542'600.00	105'231'396.46	105'231'396.46
Aufwandüberschuss		.00		1'394'220.00		.00
Ertragsüberschuss						
1 PRÄSIDENTIALABTEILUNG	5'771'417.06	803'140.65	6'351'170.00	708'500.00	5'373'917.76	535'638.47
Nettoaufwand		4'968'276.41		5'642'670.00		4'838'279.29
2 BILDUNG / KULTUR / SPORT	19'137'355.03	5'242'075.35	19'856'390.00	5'270'120.00	18'114'919.98	5'139'235.30
Nettoaufwand		13'895'279.68		14'586'270.00		12'975'684.68
3 HOCHBAU	2'506'038.71	1'070'819.40	2'757'300.00	1'048'340.00	3'988'045.03	3'307'963.65
Nettoaufwand		1'435'219.31		1'708'960.00		680'081.38
4 TIEFBAU + BETRIEBE	18'646'976.99	14'779'605.60	18'325'360.00	13'894'440.00	18'357'931.91	14'549'107.04
Nettoaufwand		3'867'371.39		4'430'920.00		3'808'824.87
5 ÖFFENTLICHE SICHERHEIT	4'460'988.33	2'960'501.73	4'586'060.00	3'189'420.00	4'244'249.74	2'980'765.29
Nettoaufwand		1'500'486.60		1'396'640.00		1'263'484.45
6 SOZIALES	48'413'780.83	31'820'009.40	50'493'790.00	32'265'700.00	45'640'196.16	29'377'617.33
Nettoaufwand		16'593'771.43		18'228'090.00		16'262'578.83
7 FINANZEN- UND STEUERN	10'490'061.81	52'750'466.63	10'566'750.00	55'166'080.00	9'512'135.88	49'341'069.38
Nettoertrag		42'260'404.82		44'599'330.00		39'828'933.50

² Die obige Darstellung zeigt die Erfolgsrechnung nach Institutionen vor Abschluss und weicht von der Darstellung in der Detailrechnung ab. Damit wird der Erfolg des Allgemeinen Haushaltes sichtbar ausgewiesen.

Kommentar

Die nachfolgenden Begründungen beziehen sich nur auf den allgemeinen Haushalt. Die Spezialfinanzierungen wurden in Ziffer 1.1.3 begründet.

Institutionelle Erfolgsrechnung

1 Präsidialabteilung

	Jahresrechnung 2021		Budget 2021		Jahresrechnung 2020	
	Aufwand	Ertrag	Aufwand	Ertrag	Aufwand	Ertrag
	5'771'417.06	803'140.65	6'351'170.00	708'500.00	5'373'917.76	535'638.47
Nettoergebnis		4'968'276.41		5'642'670.00		4'838'279.29

Die Abteilung Präsidiales schliesst mit einem Nettoaufwand von CHF 4'968'276.41 anstelle des budgetierten Nettoaufwandes von CHF 5'642'670.00 ab, was einer Besserstellung um CHF 674'393.60 (12%) entspricht. Die grössten Abweichungen zum Budget sind wie folgt begründet:

- KST 110 Gemeindeschreiberei: Diverse Nachkredite für Rechtsverfahren und die Beantwortung parlamentarischer Vorstösse verursacht Mehrkosten von CHF 209'804 gegenüber Budget 2021.
- KST 111 Personaldienst: Im vergangenen Jahr konnten die Abgrenzungen für Ferien- und Überstundenguthaben des Personals der gesamten Verwaltung um CHF 302'000 reduziert werden.
- KST 112 Planungen: Tiefere Abschreibungen auf Investitionen senken den Nettoaufwand um rund CHF 160'190 im Vergleich zum Budget.
- KST 123 ÖV: Im Vergleich zum Budget 2020 ergibt sich beim Öffentlichen Verkehr ein geringerer Nettoaufwand von rund CHF 214'678. Der Grund dafür liegt bei den tieferen Kosten für den Lastenverteiler Öffentlicher Verkehr. Allerdings konnten infolge der Corona-Pandemie weniger SBB-Tageskarten verkauft werden, was einen Minderertrag von CHF 33'462 verursacht.

2 Bildung / Kultur / Sport

	Jahresrechnung 2021		Budget 2021		Jahresrechnung 2020	
	Aufwand	Ertrag	Aufwand	Ertrag	Aufwand	Ertrag
	19'137'355.03	5'242'075.35	19'856'390.00	5'270'120.00	18'114'919.98	5'139'235.30
Nettoergebnis		13'895'279.68		14'586'270.00		12'975'684.68

Die Abteilung BKS schliesst mit einem um CHF 690'990.30 (-5%) tieferen Nettoaufwand ab als budgetiert. Folgende Hauptabweichungen ergeben sich auf Stufe der Kostenstellen im Vergleich zum Budget 2021:

- KST 226: Primarstufe 1.-6. Schuljahr: Es fallen CHF 93'273 weniger Schulkostenbeiträge an andere Gemeinden an als erwartet. Zudem erhält Ostermundigen eine Entschädigung für Schulkosten der Schüler mit Status F und N und eine Gutschrift gemäss Schlussabrechnung über CHF 78'329, welche nicht budgetiert waren.
- KST 236: Sekundarstufe 1: Die Lehrerbesoldungen fallen CHF 230'208 tiefer aus, hauptsächlich, da eine Schulklasse weniger geführt werden musste.
- KST 250: Schulanlagen: Der Nettoaufwand für die Reinigung der Schulanlagen fällt aufgrund von Corona-Massnahmen und von Personal-Ausfällen aufgrund von Corona um CHF 95'887 höher aus als budgetiert. Dank Rückzahlungen der Krankentaggeldversicherung fallen die Mehrkosten netto jedoch nur CHF 48'783.05 aus. Verschobene Unterhaltsarbeiten führten zu weiteren Einsparungen in der Höhe von CHF 45'208.
- KST 260: Kindergartengebäude: Aufgrund einer offenen Stelle fallen die Lohnkosten CHF 108'838 tiefer aus. Der Nettoaufwand für die Löhne der Reinigungspersonals liegt allerdings CHF 78'720 über dem Budget.
- KST 270: Tagesschule: Der Lohnaufwand für Betreuungspersonen fällt um CHF 134'002 tiefer aus, da weniger Betreuungsaufwand anfiel. Die Elternbeiträge, welche v.a. von der Anzahl Betreuungsstunden und dem Stundentarif abhängen, liegen CHF 124'711 über dem Budget. Im Gegenzug fällt die Entschädigungen vom Kanton CHF 179'988 tiefer aus.

3 Hochbau

	Jahresrechnung 2021		Budget 2021		Jahresrechnung 2020	
	Aufwand	Ertrag	Aufwand	Ertrag	Aufwand	Ertrag
	2'506'038.71	1'070'819.40	2'757'300.00	1'048'340.00	3'988'045.03	3'307'963.65
Nettoergebnis		1'435'219.31		1'708'960.00		680'081.38

Der Nettoaufwand der Abteilung Hochbau liegt um CHF 273'408 (-16%) tiefer als budgetiert. Die grössten Abweichungen zum Budget sind wie folgt begründet:

- KST 310: Sekretariat: Aufgrund mehrerer offenen Stellen liegt der Personalaufwand CHF 241'011 unter dem Budget. Allerdings musste deshalb zusätzliche Arbeit ausgelagert werden, was zu höheren Kosten für Dienstleistungen Dritter von CHF 106'000 führte. Durch vermehrte Baueingaben konnten mehr Gebühren für Amtshandlungen in der Höhe von CHF 140'700 vereinnahmt werden.
- KST 356: Feuerwehr-Magazin: Die budgetierten Unterhaltskosten in der Höhe von CHF 48'332 wurden gemäss HRM2 auf andere Konten verbucht (3144.00 und 3430.02).
- KST 369: Liegenschaft Mitteldorfstrasse 14: Nach dem Kauf der Liegenschaft 2021 sind Unterhaltskosten und Abschreibungen in der Höhe von CHF 58'850 entstanden, welche nicht budgetiert waren.

4 Tiefbau & Betriebe

	Jahresrechnung 2021		Budget 2021		Jahresrechnung 2020	
	Aufwand	Ertrag	Aufwand	Ertrag	Aufwand	Ertrag
	18'646'976.99	14'779'605.60	18'325'360.00	13'894'440.00	18'357'931.91	14'549'107.04
Nettoergebnis		3'867'371.39		4'430'920.00		3'808'824.87

Der Nettoaufwand der Abteilung Tiefbau & Betriebe liegt um CHF 563'549 (-13%) tiefer als budgetiert. Dies sind die wichtigsten Abweichungen:

- KST 410: Sekretariat: Offene Stellen verursachen tiefere Kosten von CHF 125'159.
- KST 425: Werkhof: Durch offene Stellen fallen tiefere Lohnkosten im Umfang von CHF 138'771 gegenüber über dem Budget an. Die Benützungsgebühren sind um CHF 69'540 tiefer als budgetiert.
- KST 440: Bau und Unterhalt der Strassen: Der Abschreibungsaufwand fällt CHF 94'414 tiefer aus, da Investitionen nicht im geplanten Mass ausgeführt oder noch nicht abgeschlossen wurden.
- KST 495: Gasversorgung: Der gestiegene Verbrauch führt zu zusätzlichen Kosten von CHF 30'630.

5 Öffentliche Sicherheit

	Jahresrechnung 2021		Budget 2021		Jahresrechnung 2020	
	Aufwand	Ertrag	Aufwand	Ertrag	Aufwand	Ertrag
	4'460'988.33	2'960'501.73	4'586'060.00	3'189'420.00	4'244'249.74	2'980'765.29
Nettoergebnis		1'500'486.60		1'396'640.00		1'263'484.45

Der Nettoaufwand der Abteilung Öffentliche Sicherheit liegt um CHF 103'846.60 (-7%) tiefer als budgetiert.

- KST 500: Abstimmungen und Wahlen: Die Regierungstatthalterwahlen führten zu einer Budgetüberschreitung von CHF 38'772.
- KST 510: Sekretariat: Die Lohnkosten fallen um CHF 34'643 tiefer aus als budgetiert, da ein Stellenanteil zur Kostenstelle 515 verschoben wurde. Die Gebühren für Amtshandlungen fielen um CHF 31'008 tiefer aus, die Gebühren für Einbürgerungen um CHF 51'776 höher als budgetiert.
- KST 517: Verkehrswesen: Ein neues Dienstfahrzeug verursachte CHF 23'854 höhere Unterhaltskosten. Die Parkplatzgebühren liegen CHF 43'029 über dem Budget. Die Erträge aus Bussen liegen CHF 137'853 unter dem erwarteten Wert.
- KST 530: Bestattungswesen: Die Bestattungskosten liegen CHF 23'149 über dem Budget, die Beträge für den Friedhofunterhalt CHF 53'978.
- KST 540: Zivilschutz: Wegen Corona fallen CHF 21'917 tiefere Kurskosten an.
- KST 565: Regionale Zivilschutzorganisation: Rückerstattungen der Krankentaggeldversicherung führen zu zusätzlichen Erträgen von CHF 33'290. Die Rückerstattungen von Gemeinden fallen CHF 110'354 tiefer aus, da die Gesamtkosten tiefer liegen.

6 Soziales

	Jahresrechnung 2021		Budget 2021		Jahresrechnung 2020	
	Aufwand	Ertrag	Aufwand	Ertrag	Aufwand	Ertrag
	48'413'780.83	31'820'009.40	50'493'790.00	32'265'700.00	45'640'196.16	29'377'617.33
Nettoergebnis		16'593'771.43		18'228'090.00		16'262'578.83

Der Nettoaufwand der Abteilung Soziales liegt um CHF 1'634'318.60 (-9%) tiefer als budgetiert. Gegenüber der Rechnung 2020 steigt der Nettoaufwand um CHF 331'192.60 (+2%).

- KST 620: Sozialhilfe: Hauptsächlich infolge von Vakanzen bei der Wiederbesetzung offener Stellen fallen um CHF 52'708 tiefere Personalkosten an. Rückerstattungen der Krankentaggeldversicherung führen zu zusätzlichen Erträgen von CHF 30'281. Die Ausgaben für externe Berater und Gutachter weisen Mehrkosten von CHF 33'120 aus. Diese Mehrkosten sind wegen einem Nachkredit für die Umsetzung der Motion «Begegnungsorte» entstanden.
- KST 625: Gesetzliche Wirtschaftliche Hilfe: Der Nettoaufwand für die gesetzliche Sozialhilfe fällt um CHF 719'236 tiefer aus als budgetiert (Besserstellung). Diese Differenz ist einerseits darauf zurückzuführen, dass sich die Sozialhilfequote in Ostermundigen infolge aufwändiger Integrationsarbeiten reduziert hat und andererseits, dass es mit dem neuen Intake-Verfahren gelungen ist, die Ressourcen der Klienten zu aktivieren, was dazu führte, dass ihr Beitrag zur gesetzlich verankerten Schadenminderungspflicht anstieg. Die Erträge aus Rückforderungen liefen CHF 701'984 über dem Budget. Die Erträge aus Prämienverbilligungen fallen CHF 138'121 tiefer aus.
- KST 651: Alters-, Kranken- und Pflegeheime: Die Auflösung der Rückstellung für das Defizit der Libella Stiftung führt zu einer Verbesserung von CHF 102'495.
- KST 670: Lastenausgleich Sozialhilfe: Der Nettoertrag liegt um CHF 411'509 (+7%) über dem Budget (Besserstellung). Dies hängt mit dem Lastenverteiler Soziales zusammen, auf den die Gemeinde keinen Einfluss hat. Der Aufwand für die Entschädigungen an den Kanton liegt CHF 384'762 (4%) unter dem Budget, die Beiträge an Kantone und Konkordate liegen CHF 87'500 tiefer. Die Entschädigungen des Kantons an die lastenausgleichsberechtigten Kosten sind um CHF 143'047 höher als budgetiert und um CHF 166'203 (1%) höher als im Vorjahr. Die Entschädigungen für Besoldungskosten liegen hingegen CHF 203'800 (8%) unter dem Budget.
- KST 680: Kindes- und Erwachsenenschutz KES: Die Entschädigungen des Kantons für Besoldungskosten liegen CHF 116'776 (8%) über dem Budget.
- KST 683: Offene Kinder- und Jugendarbeit: Aufgrund des Übergangs in der Bereichsleitung (Vakanz) fallen die Lohnkosten CHF 99'122 unter dem Budget aus.
- KST 684 Alimentenvorschuss und -Inkasso: Die Erträge aus Rückerstattungen Alimenten liegen CHF 45'455 unter dem Budget. Der Grund dafür liegt in der suboptimalen Zahlungsfähigkeit der Schuldner.
- KST 685: Kinderkrippen und Kinderhorte: Die definitive Einführung der Betreuungsgutscheine führte zu diversen Kostenschätzungen, die in der Summe erstaunlich präzise ausfallen. Grössere Abweichungen ergeben sich bei den tieferen Elternbeiträgen für Betreuung von CHF 457'743 und bei den um CHF 164'000 tieferen Entschädigungen vom Kanton. Dafür liegen die Entschädigungen von Gemeinden CHF 465'336 über dem Budget.
- KST 689: Betreuungsgutscheine: Der Aufwand für die Betreuungsgutscheine fällt um CHF 1'221'203 tiefer aus als budgetiert. Im Gegenzug entschädigt der Kanton die Gemeinde um CHF 912'900 weniger.

7 Finanzen- und Steuern

Darstellung ohne Abschluss-Konten:

	Jahresrechnung 2021		Budget 2021		Jahresrechnung 2020	
	Aufwand	Ertrag	Aufwand	Ertrag	Aufwand	Ertrag
	10'490'061.81	52'750'466.63	10'566'750.00	56'560'300.00	9'512'135.88	49'341'069.38
Nettoergebnis	42'260'404.82		45'993'550.00		39'828'933.50	

Der Nettoertrag der Abteilung Finanzen und Steuern liegt – ohne Berücksichtigung der Abschluss-Konten – um CHF 1'995'267.20 (-4%) tiefer als budgetiert. Gegenüber der Vorjahresrechnung steigt der Nettoertrag um CHF 2'431'471.32 (+6%).

- KST 710: Sekretariat: Infolge offener Stellen fallen tiefere Lohnkosten sowie Sozialversicherungsbeiträge von CHF 177'509 an. Im Gegenzug liegen die Honorare externer Berater, Gutachter etc. um CHF 58'025 über dem Budget. Durch geschicktes Cash-Management fallen die Negativzinsen um CHF 35'807 tiefer aus. Die Servicegebühren der Steuerverwaltung liegen CHF 52'733 höher als erwartet (Besserstellung).
- KST 720: Zinsen: Der Nettozinsaufwand liegt um CHF 103'279 (-16%) tiefer als budgetiert. Einerseits konnten in den letzten Jahren festverzinsliche Darlehen zurückbezahlt werden, ohne neue aufzunehmen, so auch im Berichtsjahr. Die Erträge aus Verzugszinsen lagen CHF 89'490 über dem Budget.
- KST 730: Finanz- und Lastenausgleich: Die Kostenstelle weist einen um CHF 429'169 (-41%) tieferen Nettoaufwand gegenüber Budget aus. Im Vergleich zum Vorjahr liegt der Nettoaufwand CHF 461'167 (-42%) tiefer. Der Ertrag aus dem Zuschuss Finanzausgleich Disparitätenabbau ist um CHF 379'937 (22%) höher als budgetiert.
- KST 750: Allgemeinen Gemeindesteuern: Der Nettoertrag der liegt um CHF 1'616'483 (-4%) unter dem Budget. Bei den Einkommenssteuern wurden CHF 1'3221'219 (-4%) und bei den Gewinnsteuern CHF 217'153 (-7%) weniger vereinnahmt. Die Mindereinnahmen dürften zumindest teilweise durch Corona verursacht worden sein. Die Steuerauscheidungen der Gewinnsteuern belasten die Gemeinde gesamthaft um CHF 4778'020 mehr als im Budget vorgesehen.
- KST 751: Sondersteuern: Die Grundstückgewinnsteuern liegen CHF 228'648 (-23%) unter dem Budget.
- KST 752: Liegenschaftssteuern. Der Steuerertrag liegt 190'485 (-4%) über dem Budget. Die Mehrerträge in der Folge der allgemeinen Neubewertung von 2020 fielen bisher tiefer aus, als erwartet.
- KST 760: Die Erbschafts- und Schenkungssteuern fielen um CHF 76'592 (-36%) tiefer aus als budgetiert.
- KST 780: Die Entnahme aus der finanzpolitischen Reserve ist die Abschlussbuchung, welche gemäss HRM2 vorzunehmen ist, wenn eine Reserve vorhanden ist und ein Aufwandüberschuss entsteht. Im Zeitpunkt der Budgetierung 2021 ging man davon aus, dass die finanzpolitische Reserve mit dem Jahresabschluss 2020 aufgelöst würde. Der Jahresabschluss 2020 fiel jedoch deutlich besser aus, so dass weitere finanzpolitische Reserven bestehen.

8 Abschluss

Darstellung der Abschluss-Konten:

	Aufwand	Ertrag	Aufwand	Ertrag	Aufwand	Ertrag
	0.00	0.00	0.00	1'394'220.00	23'964.53	0.00
Nettoergebnis		0.00	1'394'220.00			23'964.53
799 ABSCHLUSS						
Ertragsüberschuss					23'964.53	
Aufwandüberschuss				1'394'220.00		

Das Nettoergebnis des Abschlusses ist um CHF 1'394'220.00 besser als budgetiert. Dies liegt daran, dass im Budget 2021 mit einem Aufwandüberschuss von CHF 1'394'220.00 gerechnet wurde. Dank Auflösung von Reserven gemäss HRM2 resultiert jedoch eine ausgeglichene Rechnung.

4.2 Investitionsrechnung³

	Rechnung 2021		Budget 2021		Rechnung 2020	
	Ausgaben	Einnahmen	Ausgaben	Einnahmen	Ausgaben	Einnahmen
Institutionelle INVESTITIONSRECHNUNG	5'124'036.25	311'478.40	12'848'550.00	67'800.00	8'932'150.49	1'412'868.45
Nettoausgaben		4'812'557.85		12'780'750.00		7'519'282.04
1 PRÄSIDENTIALABTEILUNG	51'678.35	189'204.90	640'000.00	0.00	276'457.55	180'000.00
Nettoausgaben		-137'526.55		640'000.00		96'457.55
2 BILDUNG / KULTUR / SPORT	2'939'563.05	62'660.00	3'783'690.00	0.00	3'968'307.00	16'500.00
Nettoausgaben		2'876'903.05		3'783'690.00		3'951'807.00
3 HOCHBAU	326'197.80	20'500.00	1'811'000.00	0.00	300'514.27	0.00
Nettoausgaben		305'697.80		1'811'000.00		300'514.27
4 TIEFBAU + BETRIEBE	1'589'832.28	34'148.85	6'163'860.00	67'800.00	4'205'154.61	1'203'369.45
Nettoausgaben		1'555'683.43		6'096'060.00		3'001'785.16
5 ÖFFENTLICHE SICHERHEIT	216'764.77	4'964.65	400'000.00	0.00	127'968.45	12'999.00
Nettoausgaben		211'800.12		400'000.00		114'969.45
6 SOZIALES	0.00	0.00	0.00	0.00	3'962.55	0.00
Nettoausgaben		0.00		0.00		3'962.55
7 FINANZEN UND STEUERN	0.00	0.00	50'000.00	0.00	49'786.06	0.00
Nettoausgaben		0.00		50'000.00		49'786.06

³ Die obige Darstellung zeigt die Investitionsrechnung nach Institutionen vor Abschluss und weicht von der Darstellung in der Detailrechnung ab. Damit werden die Nettoinvestitionen des Gesamthaushalts sichtbar ausgewiesen.

5 SACHGRUPPEN / FUNKTIONEN

5.1 Erfolgsrechnung nach Sachgruppen

	Rechnung 2021		Budget 2021		Rechnung 2020	
	Aufwand	Ertrag	Aufwand	Ertrag	Aufwand	Ertrag
Erfolgsrechnung	109'362'892.06	109'362'892.06	112'886'820.00	111'054'290.00	105'231'396.46	105'231'396.46
3 Aufwand	107'670'236.78		112'231'050.00		104'189'893.64	
30 Personalaufwand	21'519'952.26		23'612'850.00		20'974'520.99	
31 Sach- und übriger Betriebsaufwand	12'133'351.86		12'596'530.00		11'081'659.62	
33 Abschreibungen Verwaltungsvermögen	4'588'235.63		5'014'010.00		4'407'208.23	
34 Finanzaufwand	1'331'563.01		1'411'870.00		2'966'822.98	
35 Einlagen in Fonds und Spezialfinanzierungen	4'037'120.60		3'341'000.00		4'273'025.70	
36 Transferaufwand	62'429'572.02		64'675'450.00		59'435'414.52	
37 Durchlaufende Beiträge	63'726.70		50'000.00			
38 Ausserordentlicher Aufwand	560'000.00		530'000.00		51'279.30	
39 Interne Verrechnungen	1'006'714.70		999'340.00		999'962.30	
4 Ertrag		109'426'618.76		111'104'290.00		105'231'396.46
40 Fiskalertrag		45'839'708.79		48'044'000.00		44'322'477.87
41 Regalien und Konzessionen		814'011.35		783'100.00		784'281.25
42 Entgelte		25'947'916.27		24'219'250.00		24'285'415.12
43 Verschiedene Erträge		-743.40		12'500.00		366'341.25
44 Finanzertrag		1'401'991.40		1'438'230.00		2'338'554.80
45 Entnahmen Fonds u. Spezialfinanzierungen		933'994.81		973'390.00		915'511.39
46 Transferertrag		29'674'075.34		30'278'210.00		28'165'339.93
47 Durchlaufende Beiträge		63'726.70		50'000.00		
48 Ausserordentlicher Ertrag		3'745'222.80		4'306'270.00		3'053'512.55
49 Interne Verrechnungen		1'006'714.70		999'340.00		999'962.30
9 Abschlusskonten	1'756'381.98		705'770.00	1'832'530.00	1'041'502.82	
90 Nettoerfolg Gesamthaushalt		1'756'381.98	1'126'760.00		1'041'502.82	
900 Erfolg allgemeiner Haushalt		.00		1'394'220.00	.00	
901 Erfolg Spezialfinanzierungen	1'756'381.98		705'770.00	438'310.00	1'041'502.82	

Die nachfolgenden Kommentare beziehen sich auf den Gesamthaushalt. Die mit SG bezeichneten Nummern geben die Sachgruppe an. Ergänzende detaillierte Erläuterungen finden sich unter 4.1 im Kommentar zur Institutionellen Erfolgsrechnung.

Personalaufwand (SG 30)

Der Personalaufwand liegt CHF 2'092'897.74(-9%) unter dem Budget.

Die Besserstellung resultiert massgeblich aus tieferen Lohnzahlungen an das Verwaltungs- und Betriebspersonals über rund CHF 1'146'350. 2021 wurden 42 Stellen (Festanstellungen) neu rekrutiert. Mehrere dieser Stellen konnten nicht zeitgerecht besetzt werden, die Stelle Leitung Bauverwaltung blieb das ganze Jahr unbesetzt. Zudem werden bei Budgetierung offene Stellen in der höchsten Lohnstufe budgetiert und dann teilweise mit jüngeren Mitarbeitenden in einer tieferen Lohnstufe besetzt. 2021 erhielt die Gemeinde Versicherungsleistungen von CHF 364'310 von Sozialversicherungen für krankheitsbedingte längere Abwesenheiten. Die Versicherungsleistungen können nicht budgetiert werden, da bei Budgetierung nicht bekannt ist, welche Personen im Folgejahr wegen Krankheit oder Unfall Taggelder erhalten werden. Des Weiteren wurden im Vergleich zum Budget Abgrenzungen für Mehrleistungen Personal (Überstunden) von CHF 302'000 aufgelöst. Die Abgrenzungen Mehrleistung Personal können nicht budgetiert werden, da die Zeitsaldi wie auch die Auszahlung von Zeitsaldi von Jahr zu Jahr stark schwanken können.

Sach- und übriger Betriebsaufwand (SG 31)

Der Sachaufwand liegt CHF 463'178.14 (-4%) unter dem Budget.

Die Abweichung ergibt sich aus vielen kleine Differenzen auf den einzelnen Konten.

Abschreibungen (SG 33)

Die Abschreibungen des Verwaltungsvermögens liegen CHF 425'774.37 (-8%) unter dem Budget.

Der Grund dafür sind die tieferen Investitionen im Berichtsjahr sowie in den Vorjahren. Hauptursache für die tieferen Investitionen sind Verzögerungen im Bereich der Bewilligungen, Genehmigungen etc., politische Prozesse sowie mangelndes Fachpersonal.

Finanzaufwand (SG 34)

Der Finanzaufwand beträgt liegt CHF 80'306.99 (-9%) unter dem Budget.

Die Differenz resultiert aus tieferen Unterhaltsaufwendungen der Liegenschaften im Finanzvermögen.

Einlagen in Fonds und Spezialfinanzierungen (SG 35)

Die Einlagen in die Spezialfinanzierungen waren im vergangenen Jahr um CHF 696'120.60 (+21%) höher als budgetiert.

Die Anschlussgebühren der Wasser- und Abwasseranlagen werden in die Spezialfinanzierungen Werterhalt eingelegt. Diese Einnahmen waren im Berichtsjahr höher als budgetiert, somit sind auch die Einlagen in diese Spezialfinanzierungen höher.

Transferaufwand (SG 36)

Der gesamte Transferaufwand liegt um CHF 2'245'877.98 (-3%) unter dem Budget.

Die grössten Abweichungen betreffen die Entschädigungen an den Kanton für Lehrerbesoldungen und den Lastenverteiler Sozialhilfe sowie den öffentlichen Verkehr.

Ausserordentlicher Aufwand (SG 38)

Der ausserordentliche Aufwand liegt CHF 30'000.00 (6%) über dem Budget.

Hauptgrund für die Differenz ist eine höhere Einlage in die Neubewertungsreserve.

Fiskalertrag (SG 40)

Die gesamten Einnahmen aus Steuern liegen mit Mindererträgen von CHF 2'204'291.21 um 5% unter dem Budget.

Die Mindererträge betreffen hauptsächlich die direkten Steuern der natürlichen Personen und der juristischen Personen sowie die Grundstücksgewinnsteuern und die Liegenschaftssteuern.

Regalien und Konzessionen (SG 41)

Die Einnahmen aus Regalien und Konzessionen liegen um CHF 30'911.35 (4%) über dem Budget. Die Differenz stammt aus den Zahlungen der Energie Wasser Bern AG.

Entgelte (SG 42)

Die Einnahmen aus Entgelten liegen um CHF 1'728'666.27 (7%) über dem Budget 2020.

Die Mehreinnahmen resultieren hauptsächlich aus höheren Grundgebühren, Benützungsgebühren und Dienstleistungen sowie den Gebühren für Amtshandlungen.

Verschiedene Erträge (SG 43)

Die verschiedenen Erträge liegen um CHF 13'243.40 (-106%) tiefer als budgetiert.

Die Differenz stammt aus den Bestandsänderungen des Heizöls der Liegenschaften.

Finanzertrag (SG 44)

Der Finanzertrag weist Mindereinnahmen von CHF 36'238.60 (-3%) aus.

Die interne Verrechnung von Zinsen zugunsten der Spezialfinanzierungen fällt aufgrund deren besserer Ergebnisse höher aus.

Transferertrag (SG 46)

Der Ertrag von anderen Gemeinwesen (Transferertrag) liegt um CHF 604'134.60 (2%) unter dem Budget.

Der Hauptgrund dafür liegt in den Entschädigungen des Kantons. Da die lastenausgleichsberechtigten Ausgaben in den Bereichen Sozialhilfe und Betreuungsgutscheine tiefer ausgefallen sind, fallen die Entschädigungen des Kantons ebenfalls tiefer aus.

Ausserordentlicher Ertrag (SG 48)

Der ausserordentliche Ertrag ist um CHF 561'047.20 (-13%) unter dem Budget.

Erfreulicherweise wurde die Finanzpolitische Reserve sowie die Neubewertungsreserve weniger stark belastet, als budgetiert.

5.2 Investitionsrechnung nach Sachgruppen

	Rechnung 2021		Budget 2021		Rechnung 2020	
	Ausgaben	Einnahmen	Ausgaben	Einnahmen	Ausgaben	Einnahmen
Investitionsrechnung	5'124'036.25	5'124'036.25	12'848'550.00	12'848'550.00	8'932'150.49	8'932'150.49
5 Ausgaben						
50 Sachanlagen	5'000'707.34		11'683'550.00		8'568'936.07	
51 Investitionen auf Rechnung Dritter						
52 Immaterielle Anlagen	123'328.91		1'165'000.00		363'214.42	
54 Darlehen						
55 Beteiligungen und Grundkapitalien						
56 Eigene Investitionsbeiträge						
57 Durchlaufende Investitionsbeiträge						
6 Einnahmen		311'478.40		67'800.00		1'412'868.45
60 Übertrag.Sachanlagen ins Finanzvermögen						
61 Rückerstattungen		34'148.85				80'626.40
62 Abgang immaterielle Anlagen						
63 Investitionsbeiträge f.eigene Rechnung		277'329.55		35'000.00		177'642.05
64 Rückzahlung von Darlehen				32'800.00		1'154'600.00
65 Übertragung von Beteiligungen						
66 Rückzahlung eigener Investitionsbeiträge						
67 Durchlaufende Investitionsbeiträge						
9 Abschluss	311'478.40	5'124'036.25	67'800.00	12'848'550.00	1'412'868.45	8'932'150.49
Nettoinvestitionen	4'812'557.85		12'780'750.00		7'519'282.04	
59 Übertrag an Bilanz	311'478.40		67'800.00		1'412'868.45	
69 Übertrag an Bilanz		5'124'036.25		12'848'550.00		8'932'150.49

5.3 Erfolgsrechnung nach Funktionen

	Rechnung 2021		Budget 2021		Rechnung 2020	
	Aufwand	Ertrag	Aufwand	Ertrag	Aufwand	Ertrag
ERFOLGSRECHNUNG	108'854'808.56	109'426'618.76	111'998'010.00	112'936'820.00	105'231'396.46	105'231'396.46
Ertragsüberschuss	571'810.20		938'810.00			
00 Allgemeine Verwaltung	7'113'023.73	1'077'324.11	7'576'650.00	1'064'540.00	7'129'045.86	1'614'437.59
Nettoaufwand		6'035'699.62		6'512'110.00		5'514'608.27
1 Öffentliche Ordnung, Sicherheit, Verteidigung	4'924'762.09	4'501'310.15	5'183'030.00	4'622'620.00	4'732'836.58	4'432'289.97
Nettoaufwand		423'451.94		560'410.00		300'546.61
2 Bildung	17'793'271.61	5'269'909.35	18'386'470.00	5'293'120.00	16'795'999.12	5'166'109.30
Nettoaufwand		12'523'362.26		13'093'350.00		11'629'889.82
3 Kultur, Sport und Freizeit, Kirche	2'987'281.19	294'394.55	2'844'680.00	326'900.00	2'749'162.96	273'525.85
Nettoaufwand		2'692'886.64		2'517'780.00		2'475'637.11
4 Gesundheit	217'047.68	28'584.00	316'270.00	3'850.00	424'185.22	3'944.10
Nettoaufwand		188'463.68		312'420.00		420'241.12
5 Soziale Sicherheit	46'829'565.43	30'215'772.66	48'829'350.00	30'781'200.00	43'936'926.34	27'873'550.83
Nettoaufwand		16'613'792.77		18'048'150.00		16'063'375.51
6 Verkehr und Nachrichtenübermittlung	5'623'104.54	432'445.90	6'205'440.00	525'320.00	5'613'584.39	414'915.68
Nettoaufwand		5'190'658.64		5'680'120.00		5'198'668.71
7 Umweltschutz und Raumordnung	15'266'347.67	14'598'934.42	14'302'050.00	13'533'170.00	14'816'409.42	14'137'459.44
Nettoaufwand		667'413.25		768'880.00		678'949.98
8 Volkswirtschaft	5'372.05	786'747.90	6'260.00	756'000.00	5'433.00	755'716.95
Nettoertrag	781'375.85		749'740.00		750'283.95	
9 Finanzen und Steuern	8'095'032.57	52'221'195.72	8'347'810.00	56'030'100.00	9'027'813.57	50'559'446.75
Nettoertrag	44'126'163.15		47'682'290.00		41'531'633.18	

5.4 Investitionsrechnung nach Funktionen

	Rechnung 2021		Budget 2021		Rechnung 2020	
	Ausgaben	Einnahmen	Ausgaben	Einnahmen	Ausgaben	Einnahmen
INVESTITIONSRECHNUNG	5'435'514.65	5'435'514.65	12'916'350.00	12'916'350.00	10'345'018.94	10'345'018.94
00 Allgemeine Verwaltung	353'536.60		2'041'000.00		449'700.13	
Nettoausgaben		353'536.60		2'041'000.00		449'700.13
1 Öffentliche Ordnung, Sicherheit, Verteidigung	163'854.72	4'964.65	310'000.00		127'968.45	12'999.00
Nettoausgaben		158'890.07		310'000.00		114'969.45
2 Bildung	2'921'975.05	62'660.00	3'648'690.00		3'968'307.00	16'500.00
Nettoausgaben		2'859'315.05		3'648'690.00		3'951'807.00
3 Kultur, Sport und Freizeit, Kirche	17'588.00		335'000.00			
Nettoausgaben		17'588.00		335'000.00		
5 Soziale Sicherheit					3'962.55	
Nettoausgaben						3'962.55
6 Verkehr und Nachrichtenübermittlung	297'024.80		2'350'000.00		2'254'802.28	7'754.40
Nettoausgaben		297'024.80		2'350'000.00		2'247'047.88
7 Umweltschutz und Raumordnung	1'370'057.08	243'853.75	4'163'860.00	67'800.00	2'127'410.08	1'375'615.05
Nettoausgaben		1'126'203.33		4'096'060.00		751'795.03
9 Finanzen und Steuern	311'478.40	5'124'036.25	67'800.00	12'848'550.00	1'412'868.45	8'932'150.49
Nettoeinnahmen	4'812'557.85		12'780'750.00		7'519'282.04	

6 GELDFLUSSRECHNUNG

Geldflussrechnung		
Gesamthaushalt		
Bezeichnung	CHF 2021	CHF 2020
Geldfluss aus betrieblicher Tätigkeit		
Ertragsüberschuss / (-) Aufwandüberschuss	1'756'381.98	1'041'502.82
Abschreibungen Verwaltungsvermögen	4'588'235.63	4'407'208.23
Abschreibungen Investitionsbeiträge	0.00	0.00
Einlagen in das Eigenkapital	560'000.00	51'279.30
(-) Entnahmen aus dem Eigenkapital	-3'745'222.80	-3'053'512.55
Verluste aus Verkauf Finanzanlagen FV und Übertragung Finanzanlagen FV ins VV / (-) Gewinne aus Verkauf Finanzanlagen FV	0.00	0.00
Verluste aus Verkauf Sachanlagen FV und Übertragung Sachanlagen FV ins VV / (-) Gewinne aus Verkauf Sachanlagen FV	0.00	0.00
Wertberichtigungen Anlagen FV / (-) Wertberichtigungen Anlagen FV	0.00	604'852.00
Wertberichtigungen Darlehen/Beteiligungen VV	0.00	0.00
(-) Aufwertung VV	0.00	0.00
(-) Zunahme/Abnahme Forderungen	-2'571'664.49	1'157'338.56
Abnahme/(-) Zunahme Vorräte	12'927.40	40'842.75
Abnahme/(-) Zunahme aktive Rechnungsabgrenzungen	88'599.44	7'289.00
Zunahme/(-) Abnahme Laufende Verbindlichkeiten	1'332'549.79	1'406'361.91
(-) Abnahme/Zunahme kurzfr. Rückstellungen	-302'476.65	97'122.15
(-) Abnahme/Zunahme passive Rechnungsabgrenzungen	-166'804.00	-123'387.95
(-) Abnahme/Zunahme langfr. Rückstellungen	0.00	0.00
Zunahme/(-) Abnahme Spezialfinanzierungen im EK und Vorfinanzierungen	3'103'125.79	3'357'514.31
Geldfluss aus betrieblicher Tätigkeit	4'655'652.09	8'994'410.53

Geldfluss aus Investitionstätigkeit		
Zahlungen für Nettoinv. Sachanlagen + Immat. Anlagen+ Investitionsbeiträge VV	-4'812'557.85	-8'673'882.04
(-) Auszahlungen für Darlehen/Beteiligungen VV	0.00	0.00
Einzahlung für Darlehen/Beteiligungen VV	0.00	1'154'600.00
(-) Kauf Sachanlagen FV	-41'256.60	-1'514'561.00
Verkauf Sachanlagen FV	0.00	0.00
(-) Investitionen Sachanlagen FV	0.00	0.00
(-) Kauf kurzfristige Finanzanlagen FV	0.00	0.00
Verkauf kurzfristige Finanzanlagen FV	0.00	0.00
(-) Kauf langfristige Finanzanlagen FV	0.00	0.00
Verkauf langfristige Finanzanlagen FV	0.00	0.00
Geldfluss aus Investitionstätigkeit	-4'853'814.45	-9'033'843.04

Geldfluss aus Finanzierungstätigkeit		
Zunahme/ (-) Abnahme Kontokorrente mit Dritten	47'915.33	-845.83
Aufnahme kurzfristige Finanzverbindlichkeiten	0.00	0.00
(-) Rückzahlung kurzfristige Finanzverbindlichkeiten	0.00	0.00
Aufnahme langfristige Finanzverbindlichkeiten	0.00	0.00
(-) Rückzahlung langfristige Finanzverbindlichkeiten	-5'000'000.00	-5'000'000.00
(-) Abnahme/Zunahme Stiftungen, Legate, Zuwendungen im FK sowie Fonds im FK	-142.40	-186'948.60
Geldfluss aus Finanzierungstätigkeit	-4'952'227.07	-5'187'794.43

Total Geldfluss	-5'150'389.43	-5'227'226.94
Bestand Flüssige Mittel und kurzfristige Geldanlagen 1.1.	21'083'305.62	26'310'532.56
Bestand Flüssige Mittel und kurzfristige Geldanlagen 31.12.	15'932'916.19	21'083'305.62

Kommentar

Die Geldflussrechnung zeigt die Veränderung der flüssigen Mittel aufgeteilt in die drei Geldflüsse aus betrieblicher Tätigkeit, Investitionstätigkeit und Finanzierungstätigkeit.

Der Geldfluss aus betrieblicher Tätigkeit (Gesamthaushalt) zeigt die eigentliche finanzielle Leistungsfähigkeit der Gemeinde. Es handelt sich damit um die wichtigste Zahl in der Geldflussrechnung. Diese ergibt sich aus den Einzahlungen und Auszahlungen der Geschäftstätigkeit. Der Geldfluss aus betrieblicher Tätigkeit soll mittelfristig den Geldabfluss für Investitionstätigkeit decken. Jährliche Schwankungen müssen im Wesentlichen durch Aufnahme oder Rückzahlung von Finanzverbindlichkeiten (Geldfluss aus Finanzierungstätigkeit) ausgeglichen werden. In der Berichtsperiode haben sich die Flüssigen Mittel insgesamt um CHF 5'150'389.43 reduziert. Wesentliche Ursache dafür ist die die Rückzahlung eines langfristigen Darlehens von CHF 5'000'000.

7 FINANZKENNZAHLEN

7.1 Gesamthaushalt

Kennzahl mit Richtwerten	2021	2020	2019	2018	2017	Durchschnitt	Interpretation / Beurteilung
<p>Nettoverschuldungsquotient</p> <p>≤0% = Nettovermögen >0% – 50% = gering >50% - 100% = mittel >100% - 150% = erhöht >150% = sehr hoch</p>	25,2 %	29,7 %	22,6 %	36,1 %	74,8 %	37,2 %	<p>Der Nettoverschuldungsquotient gibt an, welcher Anteil der direkten Steuern der natürlichen und juristischen Personen und den Nettozahlungen aus dem Finanzausgleich (grösste jährlich wiederkehrende Einnahmen) nötig wäre, um die Nettoschulden zu decken.</p> <p>Bis zu einem Wert von 100 % spricht man von einer geringen respektive mittleren Verschuldung. Erst ein Wert von über 150 % weist auf eine sehr hohe Nettoverschuldung hin.</p> <p>Der Nettoverschuldungsquotient mit 37,2 % zeigt, dass die Nettoverschuldung in Ostermundigen gering ist.</p>
<p>Selbstfinanzierungsgrad</p> <p><50% = ungenügend 50% - <100% = problematisch bis vertretbar ≥100% = ideal</p>	130,1 %	76,4 %	148,3 %	380,7 %	279,7 %	182,9 %	<p>Der Selbstfinanzierungsgrad gibt an, inwieweit die Investitionen aus selbst erwirtschafteten Mitteln bezahlt werden können. Bereits in der Bilanz bestehende Mittel werden nicht berücksichtigt. Bei einem Wert von über 100 % werden Mittel für den Schuldenabbau respektive die Vermögensbildung freigesetzt. Je höher die Abschreibungen und / oder der Ertragsüberschuss, umso höher die Selbstfinanzierung und je grösser die Nettoinvestitionen, desto kleiner der Selbstfinanzierungsgrad.</p> <p>Eine unregelmässige Investitionstätigkeit kann zu erheblichen jährlichen Schwankungen des Selbstfinanzierungsgrades führen. Bei dieser Kennzahl ist es deshalb besonders wichtig, die Entwicklung über mehrere Jahre und anhand des Mittelwertes zu beurteilen.</p> <p>Der Selbstfinanzierungsgrad im Berichtsjahr ist mit 130,1 % ideal. Der Durchschnitt der letzten Jahre weist auf eine sehr gute Selbstfinanzierung hin.</p>

Kennzahl mit Richtwerten	2021	2020	2019	2018	2017	Durchschnitt	Interpretation / Beurteilung
<p>Zinsbelastungsanteil</p> <p><-1% = extrem tief -1% - 0% = sehr tief >0% - 1% = tief >1% - 2% = mittel >2% = erhöht</p>	0,7 %	0,7 %	0,9 %	1,1 %	1,2 %	0,9 %	<p>Der Zinsbelastungsanteil gibt Antwort auf die Frage, wie stark der laufende Ertrag durch den Nettozinsaufwand belastet ist. Je höher die Verschuldung, desto höher ist in der Regel der Zinsbelastungsanteil und umgekehrt. Die Belastung wird zusätzlich beeinflusst durch das Zinsniveau. Steigende Zinssätze ohne gleichzeitige Schuldentilgung führen zu einem steigenden Wert. Mit einem hohen Zinsbelastungsanteil gerät die Gemeinde mittelfristig in einen finanziellen Engpass. Die Zinsbelastung in Ostermündigen ist mit 0,9 % tief. Seit 2016 nimmt der Wert ab, dies aufgrund der tieferen Verschuldung.</p>
<p>Bruttoverschuldungsanteil</p> <p>≤50% = sehr gut >50% - 100% = gut >100% - 150% = mittel >150% - 200% = schlecht >200% = kritisch</p>	68,4 %	72,1 %	72,1 %	72,8 %	78,5 %	79,0 %	<p>Der Bruttoverschuldungsanteil gibt Antwort auf die Frage, zu welchem Anteil der laufende Ertrag beansprucht würde, wenn die Bruttoschulden auf einmal abbezahlt werden müssten. Der Bruttoverschuldungsanteil zeigt die Verschuldungssituation, je tiefer der Wert, desto geringer die Belastung und im Vergleich über mehrere Jahre wird die Verschuldungstendenz erkannt. Die Bruttoverschuldung in Ostermündigen ist mit 79,0 % gut. Auch hier ist die Tendenz der abnehmenden Schulden ersichtlich.</p>
<p>Investitionsanteil</p> <p>≤10% = schwach >10% - 20% = mittel >20% - 30% = stark >30% = sehr stark</p>	5,5 %	8,8 %	8,5 %	6,4 %	3,3 %	6,4 %	<p>Die Bruttoinvestitionen oder Ausgaben der Investitionsrechnung sind eine wichtige Grösse für die Beurteilung der volkswirtschaftlichen Bedeutung der Investitionstätigkeit der Gemeinde. Der Investitionsanteil sagt aus, wie hoch die Ausgaben der Investitionsrechnung gemessen an den Gesamtausgaben waren. Je höher der Investitionsanteil, umso bedeutender ist die Investitionstätigkeit und umgekehrt. Der Investitionsanteil in Ostermündigen von 6,4 % ist schwach und weist auf eine geringe Investitionstätigkeit hin. Die Investitionstätigkeit nimmt seit 2016 tendenziell leicht zu, ist aber immer noch schwach.</p>

Kennzahl mit Richtwerten	2021	2020	2019	2018	2017	Durchschnitt	Interpretation / Beurteilung
<p>Kapitaldienstanteil</p> <p><5% = gering 5% - 15% = tragbar >15% = hoch</p>	5,2 %	5,0 %	4,7 %	4,4 %	4,6 %	4,8 %	<p>Der Kapitaldienstanteil gibt Antwort auf die Frage, wie stark der laufende Ertrag durch den Kapitaldienst (Nettozinsen und Abschreibungen) als Folge der Investitionstätigkeit belastet ist. Je höher der Wert, desto enger wird der finanzielle Spielraum der Gemeinde für die Erfüllung der übrigen Aufgaben. Ein hoher Kapitaldienstanteil entsteht entweder durch eine hohe Verschuldung und eine entsprechend hohe Zinsbelastung oder durch eine grosse Investitionstätigkeit mit entsprechend hohem Abschreibungsbedarf. Häufig fallen beide Faktoren zusammen.</p> <p>In Ostermundigen ist die Belastung mit einem Kapitaldienstanteil von 5,2 % tragbar. Im Durchschnitt der letzten fünf Jahre ist er mit 4,8 % gering.</p>
<p>Nettoschuld in CHF pro Einwohner</p> <p>≤0 CHF = Nettovermögen >0 – 2'000 CHF = gering bis mittel >2'000 CHF = hoch bis sehr hoch</p>	597.15	680.59	582.96	818.75	1'743.65	881.07	<p>Die Nettoschuld (Fremdkapital minus Finanzvermögen) wird in Franken pro Einwohner dargestellt. Die Nettoschuld pro Einwohner wird als Grösse für die Beurteilung der Verschuldung verwendet. Ein negativer Wert entspricht einem Nettovermögen pro Einwohner.</p> <p>Bei der Beurteilung ist ergänzend die finanzielle Leistungsfähigkeit massgebend (Selbstfinanzierungsanteil berücksichtigen).</p> <p>Eine Nettoschuld pro Einwohner ab CHF 2'000 gilt als hohe Verschuldung.</p> <p>In Ostermundigen ist die Verschuldung mit einer Nettoschuld von CHF 597.15 gering.</p>

Kennzahl mit Richtwerten	2021	2020	2019	2018	2017	Durchschnitt	Interpretation / Beurteilung
<p>Selbstfinanzierungsanteil</p> <p><5% = schwach 5% - 15% = mittel >15% = gut</p>	6,1 %	5,7 %	11,7 %	20,1 %	7,4 %	10,2 %	<p>Der Selbstfinanzierungsanteil gibt Auskunft über die finanzielle Leistungsfähigkeit der Gemeinde. Je höher der Wert, umso grösser ist der Spielraum für die Finanzierung von Investitionen (bzw. deren Folgekosten) oder für den Schuldenabbau.</p> <p>Ein negativer Selbstfinanzierungsanteil ist unbedingt zu vermeiden (Konsumaufwand würde mit Fremdmitteln finanziert). Der Selbstfinanzierungsanteil in Ostermundigen von 6,1 % ist als Mittel zu beurteilen.</p>
<p>Nettozinsbelastungsanteil</p> <p>≤0% = keine >0% - 7% = sehr gering bis schwach >7% - 11% = bedeutend bis hoch >11% = sehr hoch bis übermässig</p>	1,2 %	2,8 %	1,5 %	2,2 %	2,3 %	2,0 %	<p>Der Nettozinsbelastungsanteil weist aus, welchen Teil des Steuerertrages der direkten Steuern für die Nettozinsen aufgewendet werden muss. Der Netto-Finanzaufwand wird in Prozent des Steuerertrages dargestellt.</p> <p>Grundsätzlich gilt, je kleiner der Nettozinsbelastungsanteil ist, desto besser. Ein negativer Wert entspricht einem Netto-Finanzbeitrag. Ein hoher Wert weist auf eine hohe Verschuldung hin.</p> <p>In Ostermundigen kann der Nettozinsbelastungsanteil als sehr gering beurteilt werden.</p>
<p>Massgebliches Eigenkapital pro Einwohner (MEK/EW)</p> <p><0 CHF = fehlend 0 – 2'000 CHF = gering >2'000 – 4'000 CHF = mittel >4'000 – 8'000 CHF = hoch >8'000 CHF = sehr hoch</p>	739.13	886.47	1'023.54	1'049.91	187.86	779.53	<p>Die Kennzahl trägt dem neuen Eigenkapitalbegriff Rechnung. Im massgeblichen Eigenkapital ist nicht nur der Bilanzüberschuss oder Bilanzfehlbetrag enthalten, hier wird auch die finanzpolitische Reserve, eine allfällige Neubewertungsreserve oder das übrige Eigenkapital berücksichtigt.</p> <p>Diese Kennzahl ist eine Vergleichsgrösse und wird im Zusammenhang mit dem Finanzausgleich (Mindestausstattung) verwendet.</p> <p>Ostermundigen weist ein geringes massgebliches Eigenkapital pro Einwohner aus.</p>

7.2 Allgemeiner Haushalt

Kennzahl mit Richtwerten	2021	2020	2019	2018	2017	Durchschnitt	Interpretation / Beurteilung
<p>Selbstfinanzierungsgrad</p> <p><50% = ungenügend 50% - <100% = problematisch bis vertretbar ≥100% = ideal</p>	27,9 %	15,4 %	100,3 %	398,6 %	75,6 %	121,2 %	<p>Der Selbstfinanzierungsgrad gibt an, inwieweit die Investitionen aus selbst erwirtschafteten Mitteln bezahlt werden können. Bei einem Wert von über 100 % werden Mittel für den Schuldenabbau respektive die Vermögensbildung freigesetzt. Je höher die Abschreibungen und / oder der Ertragsüberschuss, umso höher die Selbstfinanzierung und je grösser die Nettoinvestitionen, desto kleiner der Selbstfinanzierungsgrad. Eine unregelmässige Investitionstätigkeit kann zu erheblichen jährlichen Schwankungen des Selbstfinanzierungsgrades führen. Bei dieser Kennzahl ist es deshalb besonders wichtig, die Entwicklung über mehrere Jahre und anhand des Mittelwertes zu beurteilen.</p> <p>Der Selbstfinanzierungsgrad des allgemeinen Haushalts von 27,9 % ist ungenügend. Im Durchschnitt der letzten fünf Jahre ist er jedoch ideal.</p>
<p>Bilanzüberschussquotient</p> <p><30% = klein 30% - <60% = mittel ≥60% = gross</p>	21,7 %	22,5 %	20,0 %	22,8 %	1,2 %	17,7 %	<p>Der Bilanzüberschussquotient gibt Auskunft über das Verhältnis des Bilanzüberschusses zu den beiden wichtigsten Ertragsarten Steuern und Finanzausgleich. Ferner wird die Kennzahl als Ausgangsgrösse für die Berechnung der Auflösung der finanzpolitischen Reserve verwendet. Der Bilanzüberschussquotient wird nur für den allgemeinen Haushalt berechnet.</p>
<p>Investitionsanteil</p> <p>≤10% = schwach >10% - 20% = mittel >20% - 30% = stark >30% = sehr stark</p>	4,0 %	8,2 %	7,9 %	5,6 %	2,6 %	5,7 %	<p>Der Investitionsanteil sagt aus, wie hoch die Ausgaben der Investitionsrechnung gemessen an den Gesamtausgaben waren. Je höher der Investitionsanteil, umso bedeutender ist die Investitionstätigkeit und umgekehrt.</p> <p>Auch im Allgemeinen Haushalt ist der Investitionsanteil mit 4,0 % tief und weist auf eine schwache Investitionstätigkeit hin.</p>

7.3 Spezialfinanzierung Wasserversorgung

Kennzahl	2021	2020	2019	2018	2017	Durchschnitt	Interpretation / Beurteilung
Selbstfinanzierungsgrad	363,5 %	399,1 %	444,5 %	405,4 %	779,2 %	458,7 %	Der Selbstfinanzierungsgrad der Wasserversorgung ist mit weit über 100 % ideal. Sämtliche Investitionen können aus selbst erwirtschafteten Mitteln bezahlt werden. Die Selbstfinanzierung ist sehr hoch im Verhältnis zu den Nettoinvestitionen.
Kostendeckungsgrad	119,7 %	109,8 %	118,4 %	124,2 %	120,1 %	118,2 %	Der Kostendeckungsgrad misst das Verhältnis vom Ertrag zum Aufwand da sowohl für Wasser, Abwasser, Abfall etc. die Gebühren kostendeckend anzusetzen sind. Ist der Kostendeckungsgrad größer als 100 %, so wurde ein Gewinn erwirtschaftet; ist er kleiner als 100 %, so ist ein Verlust entstanden. Die Kosten der Wasserversorgung wurden jedes Jahr vollumfänglich mit den Gebühren finanziert. Die Spezialfinanzierung schloss jeweils mit einem Ertragsüberschuss ab.
Werterhaltungsquote	4,0 %	3,4 %	2,6 %	1,6 %	1,5 %	2,6 %	Diese Kennzahl gibt das Verhältnis von Werterhalt zu Wiederbeschaffungswerten bei Wasser und Abwasser an, da die Gesetzgebung die Möglichkeit vorsieht, die Einlagen in den Werterhalt zu reduzieren bzw. ganz auszusetzen, sobald der Bestand Werterhalt 25 % der Wiederbeschaffungswerte erreicht oder überschritten hat.
Investitionsanteil	14,0 %	35,4 %	15,8 %	13,6 %	11,0 %	19,5 %	Der durchschnittliche Investitionsanteil der Wasserversorgung von 19,5 % gilt als mittel.

7.4 Spezialfinanzierung Abwasserentsorgung

Kennzahl	2021	2020	2019	2018	2017	Durchschnitt	Interpretation / Beurteilung
Selbstfinanzierungsgrad	368,0 %	664,3 %	549,7 %	224,0 %	2030,0%	510,9 %	Der Selbstfinanzierungsgrad der Abwasserentsorgung ist mit weit über 100 % ideal. Sämtliche Investitionen können aus selbst erwirtschafteten Mitteln bezahlt werden. Die Selbstfinanzierung ist sehr hoch im Verhältnis zu den Nettoinvestitionen. Obwohl diese Kennzahl von Jahr zu Jahr sehr stark schwankt, kann über mehrere Jahre betrachtet, die Beurteilung des Selbstfinanzierungsgrades als ideal bezeichnet werden.
Kostendeckungsgrad	110,0 %	105,5 %	101,6 %	104,5 %	104,9 %	105,2 %	Der Kostendeckungsgrad misst das Verhältnis vom Ertrag zum Aufwand da sowohl für Wasser, Abwasser, Abfall etc. die Gebühren kostendeckend anzusetzen sind. Ist der Kostendeckungsgrad größer als 100 %, so wurde ein Gewinn erwirtschaftet; ist er kleiner als 100 %, so ist ein Verlust entstanden. Die Kosten der Abwasserentsorgung wurden im Durchschnitt der letzten fünf Jahre vollumfänglich mit den Gebühren finanziert. Die Spezialfinanzierung schloss seit 2017 mit Ertragsüberschüssen ab.
Werterhaltungsquote	12,8 %	10,2 %	8,0 %	5,5 %	4,0 %	8,1 %	Diese Kennzahl gibt das Verhältnis von Werterhalt zu Wiederbeschaffungswerten bei Wasser und Abwasser an, da die Gesetzgebung die Möglichkeit vorsieht, die Einlagen in den Werterhalt zu reduzieren bzw. ganz auszusetzen, sobald der Bestand Werterhalt 25 % der Wiederbeschaffungswerte erreicht oder überschritten hat.
Investitionsanteil	19,3 %	11,1 %	16,1 %	19,8 %	9,4 %	15,3 %	Bei der Abwasserentsorgung liegt der Investitionsanteil höher als im Gesamthaushalt. Der durchschnittliche Investitionsanteil von 14,8 % gilt als mittel.

7.5 Spezialfinanzierung Abfallbewirtschaftung

Kennzahl	2021	2020	2019	2018	2017	Durchschnitt	Interpretation / Beurteilung
Selbstfinanzierungsgrad	571,8 %	100,0 %	18'009%	6'855%	243,4 %	858,8%	Der Selbstfinanzierungsgrad der Abfallbewirtschaftung ist mit durchschnittlich 858,8 % ideal. Sämtliche Investitionen können aus selbst erwirtschafteten Mitteln bezahlt werden. Aber Achtung: Bei der Abfallbewirtschaftung werden jeweils nur geringe bis sehr geringe Investitionen getätigt. So zum Beispiel in den Jahren 2018 und 2019, deshalb ist der Selbstfinanzierungsgrad enorm hoch. Im Jahr 2020 wurden keine Investitionen getätigt.
Kostendeckungsgrad	112,9 %	110,1 %	118,4 %	119,2 %	114,8 %	115,0 %	Der Kostendeckungsgrad misst das Verhältnis vom Ertrag zum Aufwand da sowohl für Wasser, Abwasser, Abfall etc. die Gebühren kostendeckend anzusetzen sind. Ist der Kostendeckungsgrad größer als 100 %, so wurde ein Gewinn erwirtschaftet; ist er kleiner als 100 %, so ist ein Verlust entstanden. Die Kosten der Abfallbewirtschaftung wurden jedes Jahr vollumfänglich mit den Gebühren finanziert. Die Spezialfinanzierung schloss jeweils mit einem Ertragsüberschuss ab.
Investitionsanteil	2,5 %	0,0 %	0,1 %	0,3 %	6,4 %	1,9 %	Bei der Abfallbewirtschaftung ist der Investitionsanteil sehr tief. Dies zeigt sich auch im sehr hohen Selbstfinanzierungsgrad. Der durchschnittliche Investitionsanteil von 1,9 % gilt als schwach und weist auf eine sehr geringe Investitionstätigkeit hin.

7.6 Spezialfinanzierung Feuerwehr

Kennzahl	2021	2020	2019	2018	2017	Durchschnitt	Interpretation / Beurteilung
Selbstfinanzierungsgrad	81,2 %	125,5 %	50,8 %	100,0 %	106,9 %	95,3 %	Im Durchschnitt der letzten fünf Jahre beträgt Der Selbstfinanzierungsgrad 95,3 % und ist vertretbar, da die Investitionstätigkeit unregelmässig ist.
Kostendeckungsgrad	102,9 %	107,0 %	103,8 %	102,6 %	97,5 %	102,7 %	Der Kostendeckungsgrad misst das Verhältnis vom Ertrag zum Aufwand. Ist der Kostendeckungsgrad größer als 100 %, so wurde ein Gewinn erwirtschaftet; ist er kleiner als 100 %, so ist ein Verlust entstanden. Die Kosten der Feuerwehr wurden im Jahr 2020 sowie im Durchschnitt der letzten fünf Jahre vollumfänglich mit den Ersatzabgaben finanziert.
Investitionsanteil	19,1 %	19,0 %	26,5 %	0,0 %	11,4 %	16,1 %	Der Investitionsanteil der Feuerwehr ist mit 19,1 % im Jahr 2021 und mit 16,1 % im Durchschnitt der letzten fünf Jahre mittel. Hier sind jedoch grosse Schwankungen von Jahr zu Jahr ersichtlich. So wurden im Jahr 2018 keine Investitionen getätigt und 2019 eine starke Investitionstätigkeit registriert.

8 ANTRAG DER EXEKUTIVE**GENEHMIGUNG:**

Gemäss Art. 71 GG verabschiedet der Gemeinderat die Jahresrechnung 2021 der Einwohnergemeinde Ostermundigen:

ERFOLGSRECHNUNG	Aufwand Gesamthaushalt	CHF	107'670'236.78
	Ertrag Gesamthaushalt	CHF	109'426'618.76
	Ertragsüberschuss	CHF	1'756'381.98

davon

	Aufwand Allgemeiner Haushalt	CHF	94'717'279.91
	Ertrag Allgemeiner Haushalt	CHF	94'717'279.91
	Aufwand-/Ertragsüberschuss	CHF	0.00

	Aufwand Wasserversorgung	CHF	4'779'179.88
	Ertrag Wasserversorgung	CHF	5'720'881.48
	Aufwand-/Ertragsüberschuss	CHF	941'701.60

	Aufwand Abwasserentsorgung	CHF	5'570'890.48
	Ertrag Abwasserentsorgung	CHF	6'129'148.59
	Aufwand-/Ertragsüberschuss	CHF	558'258.11

	Aufwand Abfall	CHF	1'803'603.04
	Ertrag Abfall	CHF	2'036'643.03
	Aufwand-/Ertragsüberschuss	CHF	233'039.99

	Aufwand Feuerwehr	CHF	799'283.47
	Ertrag Feuerwehr	CHF	822'665.75
	Aufwand-/Ertragsüberschuss	CHF	23'382.28

INVESTITIONSRECHNUNG	Ausgaben	CHF	5'124'036.25
	Einnahmen	CHF	311'478.40
	Nettoinvestitionen	CHF	4'812'557.85

NACHKREDITE gem. separater Tabelle	Nachkredite Total:	CHF	2'286'289.23
	durch GR bewilligte gebundene Nachkredite:	CHF	1'112'906.60
	durch GR bewilligt Nachkredite:	CHF	998'775.98
	in der Kompetenz des GGR:	CHF	174'606.65

Finanzkommission:

Die Finanzkommission empfiehlt die Jahresrechnung 2021 zur Genehmigung.


ANTRAG:

Dem Grossen Gemeinderat wird beantragt, die Jahresrechnung 2021 und die Nachkredite von CHF 174'606.65, die in der Kompetenz des Grossen Gemeinderates liegen, zu genehmigen.

Einwohnergemeinde Ostermundigen
Gemeinderat




Thomas Iten
Gemeindepräsident



Barbara Steudler
Gemeindeschreiberin

Finanzverwaltung



Thomas Lauener
Abteilungsleiter Finanzen/Steuern

Ostermundigen, 24. Mai 2022

9 BESTÄTIGUNGSBERICHT



Tel. +41 34 421 88 11
 Fax +41 34 422 07 46
 www.bdo.ch

BDO AG
 Kirchbergstrasse 215
 3401 Burgdorf

Bericht des Rechnungsprüfungsorgans zur Jahresrechnung 2021

an den Grossen Gemeinderat der

Einwohnergemeinde Ostermundigen, Ostermundigen

Als Rechnungsprüfungsorgan haben wir die Jahresrechnung der Einwohnergemeinde Ostermundigen, bestehend aus Berichterstattung, Bilanz, Erfolgsrechnung, Investitionsrechnung, Geldflussrechnung und Anhang für das am 31. Dezember 2021 abgeschlossene Rechnungsjahr geprüft. Die Revision der Vorjahresangaben ist von einem anderen Rechnungsprüfungsorgan vorgenommen worden.

Verantwortung des Gemeinderates

Der Gemeinderat ist für die Aufstellung der Jahresrechnung in Übereinstimmung mit den kantonalen und kommunalen gesetzlichen Vorschriften verantwortlich. Diese Verantwortung beinhaltet die Ausgestaltung, Implementierung und Aufrechterhaltung eines internen Kontrollsystems mit Bezug auf die Aufstellung der Jahresrechnung, die frei von wesentlichen falschen Angaben als Folge von Verstössen oder Irrtümern ist. Darüber hinaus ist der Gemeinderat für die Anwendung sachgemässer Rechnungslegungsmethoden sowie die Vornahme angemessener Schätzungen verantwortlich.

Verantwortung des Rechnungsprüfungsorgans

Unsere Verantwortung ist es, aufgrund unserer Prüfung ein Prüfungsurteil über die Jahresrechnung abzugeben. Wir haben unsere Prüfung in Übereinstimmung mit den gesetzlichen Vorschriften und der Arbeitshilfe für Rechnungsprüfungsorgane (AH RPO, Ausgabe 2016) vorgenommen. Die Prüfung haben wir so zu planen und durchzuführen, dass wir hinreichende Sicherheit gewinnen, ob die Jahresrechnung frei von wesentlichen falschen Angaben ist.

Eine Prüfung beinhaltet die Durchführung von Prüfungshandlungen zur Erlangung von Prüfungsnachweisen für die in der Jahresrechnung enthaltenen Wertansätze und sonstigen Angaben. Die Auswahl der Prüfungshandlungen liegt im pflichtgemässen Ermessen des Prüfers. Dies schliesst eine Beurteilung der Risiken wesentlicher falscher Angaben in der Jahresrechnung als Folge von Verstössen oder Irrtümern ein. Bei der Beurteilung dieser Risiken berücksichtigt der Prüfer das interne Kontrollsystem, soweit es für die Aufstellung der Jahresrechnung von Bedeutung ist, um die den Umständen entsprechenden Prüfungshandlungen festzulegen, nicht aber um ein Prüfungsurteil über die Wirksamkeit des internen Kontrollsystems abzugeben. Die Prüfung umfasst zudem die Beurteilung der Angemessenheit der angewandten Rechnungslegungsmethoden, der Plausibilität der vorgenommenen Schätzungen sowie eine Würdigung der Gesamtdarstellung der Jahresrechnung. Wir sind der Auffassung, dass die von uns erlangten Prüfungsnachweise eine ausreichende und angemessene Grundlage für unser Prüfungsurteil bilden.

Prüfungsurteil

Nach unserer Beurteilung entspricht die Jahresrechnung für das am 31. Dezember 2021 abgeschlossene Rechnungsjahr den kantonalen und kommunalen gesetzlichen Vorschriften.

Berichterstattung aufgrund weiterer gesetzlicher Vorschriften

Wir bestätigen, dass wir die Anforderungen an die Befähigung gemäss Art. 123 GV erfüllen und keine mit unserer Unabhängigkeit nicht vereinbare Sachverhalte vorliegen. Wir beantragen, die Jahresrechnung per 31. Dezember 2021 mit Aktiven und Passiven von CHF 128'386'120.08 und einem Gesamtergebnis (Ertragsüberschuss) von CHF 1'756'381.98 zu genehmigen.

Burgdorf, 24. Mai 2022
 170'14749/2122-6102/tst/br

BDO AG

Thomas Stutz

Zugelassener Revisionsexperte

Bernhard Remund

Leitender Revisor

Zugelassener Revisionsexperte

10 GENEHMIGUNG DER JAHRESRECHNUNG

Das beschlussfassende Organ der Gemeinde Ostermundigen hat die Jahresrechnung 2021 am 23. Juni 2022 gemäss dem vorstehenden Antrag des Gemeinderates vom 24. Mai 2022 genehmigt.

Ostermundigen, 23. Juni 2022

Grosser Gemeinderat



Sandra Löhner
Präsidentin



Jürg Kumli
Sekretär

11 ANHANG

11.1 Regelwerk

11.1.1 Angewendetes Regelwerk

Der Rechnungsabschluss der Gemeinde Ostermündigen ist in Übereinstimmung mit den geltenden kantonalen gesetzlichen Grundlagen erstellt worden.

Gemeindegesezt (GG, BSG 170.11)

Gemeindevorordnung (GV, BSG 170.111)

Direktionsverordnung über den Finanzhaushalt der Gemeinden (FHDV, BSG 170.511)

Diese orientieren sich gemäss Art. 70 Absatz 1 GG am Harmonisierten Rechnungslegungsmodell für die Kantone und Gemeinden, HRM2, laut Handbuch der Konferenz der Kantonalen Finanzdirektoren. Die kantonalen Bestimmungen weichen in einzelnen Bereichen von den Empfehlungen des HRM2 ab. Das Amt für Gemeinden und Raumordnung stellt eine Auflistung dieser Ausnahmen zur Verfügung unter www.be.ch/gemeinden > Rubrik Gemeindefinanzen > HRM2 > Praxishilfen.

11.1.2 Bewertung Finanzvermögen

Vermögenswerte im Finanzvermögen werden bilanziert, wenn sie einen künftigen Nutzen erbringen und ihr Wert verlässlich ermittelt werden kann. Sie werden bei erstmaliger Bilanzierung zu Anschaffungs- bzw. Herstellungskosten bilanziert. Entstehen der Gemeinde keine Kosten, wird zum Verkehrswert zum Zeitpunkt des Zugangs bilanziert. Folgebewertungen erfolgen zum Verkehrswert am Bilanzstichtag, wobei eine systematische Neubewertung bei Liegenschaften mit Ausnahme von Baurechten alle fünf Jahre oder bei Änderung des amtlichen Werts, bei allen anderen Vermögenswerten jährlich erfolgt. Die Bilanzwerte sind bei eingetretenen dauerhaften Wertminderungen oder Verlusten sofort zu berichtigen.

Folgebewertung Finanzvermögen

(Art. 81 GV, BSG 170.111)

Das Finanzvermögen wurde gemäss Anhang 1 der GV per 31.12.2020 neu bewertet. Die Grundstücke und Liegenschaften des Finanzvermögens wurden wie folgt neu bewertet.

Bilanzkonto	Auf-/Abwertung in CHF	Bewertungsmethode (Anhang 1, GV)	Letztmalige Bewertung
10800.00 Grundstücke im Kanton Bern	-133'000.00	Amtlicher Wert x Faktor 1,4 (Ziff. 2, 2. Priorität)	31.12.2020
10800.00 Grundstücke im Baurecht	-864'900.00	Kapitalisierung Baurechtszins (Ziff. 6, mit 4.5%)	31.12.2020
10840.00 Liegenschaften im Kanton Bern	393'048.00	Amtlicher Wert x Faktor 1,4 (Ziff. 1)	31.12.2020
10840.00 Liegenschaft Mitteldorfstrasse 14	0.00	Anschaffungskosten (Ziff.1)	31.12.2020

11.1.3 Bewertung Verwaltungsvermögen

Vermögenswerte im Verwaltungsvermögen werden bilanziert, wenn sie einen künftigen mehrjährigen öffentlichen Nutzen hervorbringen und ihr Wert verlässlich ermittelt werden kann. Sie werden zu Anschaffungs- bzw. Herstellkosten nach der Nettomethode bilanziert und nach der definierten Nutzungsdauer linear abgeschrieben. Entstehen der Gemeinde keine Kosten, wird zum Verkehrswert zum Zeitpunkt des Zugangs bilanziert. Die Bilanzwerte sind bei eingetretenen dauerhaften Wertminderungen oder Verlusten sofort zu berichtigen. Die geltenden Anlagekategorien und Nutzungsdauern sind in Anhang 2 GV umschrieben.

11.1.4 Aktivierungsgrenzen

Allgemeiner Haushalt	CHF 50'000.00
Spezialfinanzierung Wasserversorgung	CHF 50'000.00
Spezialfinanzierung Abwasserentsorgung	CHF 50'000.00
Spezialfinanzierung Abfallbewirtschaftung	CHF 50'000.00
Spezialfinanzierung Feuerwehr	CHF 50'000.00

11.1.5 Bestehendes Verwaltungsvermögen

Seit dem Übergang auf HRM2 im Jahr 2016, wird das bestehende Verwaltungsvermögen linear über 16 Jahre abgeschrieben. Davon ausgenommen sind die Positionen gemäss Artikel T2-4 Absatz 1 Ziffer 3 der Übergangsbestimmungen der GV.

11.2 Grundlagen der Jahresrechnung

Als Grundlage für die Jahresrechnung 2021 dienten das Budget 2021 und die Vorjahresrechnung 2020.

Genehmigung / Prüfung:	Budget 2021	Jahresrechnung 2020
Gemeinderat	15.09.2020	25.05.2021
Bestätigungsbericht Rechnungsprüfungsorgan		25.05.2021
Grosser Gemeinderat	29.10.2020	24.06.2021

11.3 Eigenkapitalnachweis

Eigenkapital per 01.01.2021			Veränderungsnachweis						Eigenkapital per 31.12.2021		
CHF			Erhöhung (+) durch			Reduktion (-) durch			CHF		
29	Eigenkapital	54'736'370			6'353'503			-4'679'218	29	Eigenkapital	56'410'655
290	Verpflichtungen (+) bzw. Vorschüsse (-) gegenüber Spezialfinanzierungen	25'717'924		Einlagen in SF EK	2'329'922		Entnahmen aus SF EK	-620'000	290	Verpflichtungen (+) bzw. Vorschüsse (-) gegenüber Spezialfinanzierungen	27'427'847
29000.00	SF Feuerwehr zweiseitig	562'535	9010.00		23'382	9011.00			29000	SF Feuerwehr zweiseitig	585'918
29001.00	SF Wasserversorgung	5'663'688	9010.10		941'702	9011.10			29001	SF Wasserversorgung	6'605'390
29001.01	Uebertragung VV Wasserversorgung	5'597'000	3898.xx			4898.00		-620'000	29001	Uebertragung VV Wasserversorgung	4'977'000
29002.00	SF Abwasserentsorgung	5'586'507	9010.20		558'258	9011.20			29002	SF Abwasserentsorgung	6'144'765
29003.00	SF Abfall	3'293'195	9010.30		233'040	9011.30			29003	SF Abfall	3'526'235
29005.00	SF Mehrwertabgabe (MWAR)	5'015'000	3510.00		573'540	4510.00			29005	SF Mehrwertabgabe (MWAR)	5'588'540
292	Rücklagen der Globalbudgetbereiche	0	3892	Einlagen in Rücklagen Globalbudgetbereiche EK	0	4892	Entnahmen aus Rücklagen der Globalbudgetbereiche	0	292	Rücklagen der Globalbudgetbereiche	0
293	Vorfinanzierungen	13'933'537		Einlagen in Vorfinanzierungen EK	3'483'580		Entnahmen aus Vorfinanzierungen des EK	-933'995	293	Vorfinanzierungen	16'483'123
29300.00	Allgemeiner Haushalt	0	3893			4893			29300	Allgemeiner Haushalt	0
29301.00	Wasserversorgung Werterhalt	2'289'591	3510.xx		1'231'140	4510.xx		-880'834	29301	Wasserversorgung Werterhalt	2'639'897
29302.00	Abwasserentsorgung Werterhalt	11'228'872	3510.xx		2'232'440	4510.xx		-53'161	29302	Abwasserentsorgung Werterhalt	13'408'151
29308.01	Parkplatzbewirtschaftung	415'074	3893.00		20'000	4893			29308	Parkplatzbewirtschaftung	435'074
294	Reserven	5'046'838		Einlagen	0		Entnahmen	-2'486'321	294	Reserven	2'560'517
29400.00	Zusätzliche Abschreibungen	5'046'838	3894.00		0	4894.00		-2'486'321	29400	Zusätzliche Abschreibungen	2'560'517
296	Neubewertungsreserve Finanzvermögen	1'038'902		Einlagen	540'000		Entnahmen	-638'902	296	Neubewertungsreserve Finanzvermögen	940'000
29600.00	Neubewertungsreserve FV	1'038'902	3896.xx			4896.00		-638'902	29600	Neubewertungsreserve FV	400'000
29601.00	Schwankungsreserve	0	3896.xx		540'000	4896.xx			29601	Schwankungsreserve	540'000
298	Übriges Eigenkapital	0	3898	Einlagen übriges Eigenkapital	0	4898	Entnahmen übriges Eigenkapital	0	298	Übriges Eigenkapital	0
299	Bilanzüberschuss/-Fehlbetrag	8'999'169	2990	Jahresergebnis Überschuss (+) Defizit (-)	0				299	Bilanzüberschuss/-Fehlbetrag	8'999'169

11.4 Rückstellungsspiegel

205 Kurzfristige Rückstellungen

Konto	Bezeichnung	Buchwert 01.01.2021	Veränderung			Buchwert 31.12.2021	Kommentar
			Bildung	Verwendung	Auflösung		
20500.00	Rückstellung Mehrleistung Personal	1'006'000.00		-276'000.00		730'000.00	Anpassung Ferien- und Überzeitguthaben Pensionierungen im Jahr 2021
20560.01	Rückstellungen Sanierung PK der Musikschule Worblental, Bolligen	78'811.85		-23'540.25	-2'936.40	52'335.20	

208 Langfristige Rückstellungen

Konto	Bezeichnung	Buchwert 01.01.2021	Veränderung			Buchwert 31.12.2021	Kommentar
			Bildung	Verwendung	Auflösung		
	keine	0.00				0.00	

Total kurzfristige Rückstellungen		1'084'811.85	0.00	-299'540.25	-2'936.40	782'335.20	
Total langfristige Rückstellungen		0.00	0.00	0.00	0.00	0.00	
Total Rückstellungen		1'084'811.85	0.00	-299'540.25	-2'936.40	782'335.20	

11.5 Beteiligungsspiegel

Beteiligungen (im Sinne der öffentlichen Aufgabenerfüllung)				Anmerkung: Es sind nur für die Gemeinde wesentliche Beteiligungen aufgeführt							
Name, Sitz Rechtsform	Tätigkeitsgebiet	Nominalkapital (100%)	Eigentumsanteil	Stimmanteil - E: Exekutive - L: Legislative	Wesentliche Beteiligte	Buchwert per 31.12.	Anschaffungswert	Wesentliche Beteiligungen der Organisation	Rechnungslegungsnorm; Aussage zur Jahresrechnung	Zahlungsströme Berichtsjahr	Spezifische Risiken
Gemeindeeigene Unternehmen (Anstalten) gem. Art. 64 Abs. 1 Bst. b GG											
Öffentlich-rechtliche Organisationen der interkommunalen Zusammenarbeit (Gemeindeverbände, Anstalten etc.)*											
ARA Worblental	Betrieb und Unterhalt der Abwasserreinigungsanlage			Daniel Zbinden	Gemeinden Worblental	0	0	Gemeindeverband	480.3632.80	2'484'649.08	Betriebsbeiträge
Reginalkonferenz Bern-Mittelland	Regionale Zusammenarbeit			A. Panayides (Wirtschaft), T. Iten (Verkehr)	ca. 90 Gemeinden RKBM	0	0	oeffentlich. Recht. Organisation	110.3632.00 220.3636.03	97'700.40 440'105.00	Betriebsbeiträge Kulturbeiträge
Anzeiger Region Bern, Bern	Regionale amtl. Publikationen			T. Iten	Stadt Bern und Umland	0	0	Gemeindeverband	735.3632.04	132'941.90	Betriebsbeiträge / Defizitbeiträge
Juristische Personen des Privatrechts*											
Wasserverbund Region Bern AG, Bern	Versorgung der Aktionäre mit Wasser	45'000'000	8.53%	Bettina Friedrich		3'839'200	3'839'200	Aktiengesellschaft	470.3632.70	1'760'031.02	Betriebsbeiträge
KEWU AG, Bolligen	Uebernahme und Entsorgung von Abfällen	400'000	17.23%	Bettina Friedrich		1	68'900	Aktiengesellschaft	465.3632.60	602'817.77	Aktionärsbindungsvertrag
Tram Bern Ostermundigen AG, Bern	Realisierung Tram Bern Ostermundigen	100'000	12.00%	Yves Gaudens		12'000	12'000	Aktiengesellschaft		0.00	
Flughafen Bern AG, Bern	Betrieb von Flugplätzen und Erbringen von Dienstleistungen im Zusammenhang mit Flugverkehr	14'310'000	0.00%			1		Aktiengesellschaft		0.00	
Regionalverkehr Bern-Solothurn AG, Solothurn	Versorgung ihres Einzugsgebietes mit öffentlichen Transportleistungen	22'400'000	0.01%			1		Aktiengesellschaft		0.00	
Messepark Bern AG, Bern	Betrieb des Messeplatzes Bern	38'000'000	1.89%			680'000	900'000	Aktiengesellschaft		0.00	
Schlossgarten Riggisberg Genossenschaft, Riggisberg	Betrieb des Schlossgartens als Lebens- und Arbeitsgemeinschaft für betreuungs- und pflegebedürftige Erwachsene.	nv				1		Genossenschaft		0.00	
Wohnbaugenossenschaft OSM, Ostermundigen	Verschaffung von preisgünstigen Wohngelegenheiten	nv				1		Genossenschaft		0.00	
Kunsteisbahn-Genossenschaft Kandersteg, Kandersteg	Betrieb Kunsteisbahn Kandersteg	nv				1		Genossenschaft		0.00	
Radio- und Fernsehgenossenschaft Bern Deutschfreiburg Oberwallis RGB, Bern	Wahrung der Interessen an den Radio- und Fernsehprogrammen	nv				1		Genossenschaft		0.00	
Band-Genossenschaft, Bern	Beschäftigung, Ausbildung und Stellenvermittlung Behinderteter	nv				1		Genossenschaft		0.00	

Nationales Nordisches Skizentrum Kandersteg Genossenschaft, Kandersteg	Betrieb und Unterhalt einer Skisprunganlage	nv				1		Genossenschaft		0.00	
BETAX Genossenschaft, Bern	Transport behinderter Personen	nv				1		Genossenschaft		0.00	
Stiftung Kornhausbibliotheken, Bern	Führen von öffentlichen Bibliotheken und ihrer Sonderformen					0		Stiftung	221.3636.04	192'000.00	Betriebsbeiträge
Stiftung Ortsstube Bolligen, Bolligen	Förderung der Heimatkunde der ehemaligen Viertelsgemeinden			Gerardo Grasso	Bolligen, Ittigen, Ostermudigen	0		Stiftung	220.3636.00	2'500.00	Betriebsbeiträge
PVS BIO in Liquidation, Bolligen	Personalvorsorge			Liquidatoren: Aiki Panayides Thomas Iten	Bolligen, Ittigen, Ostermundigen	0		Stiftung		0.00	Sparbeitrag / Sanierung Personalvorsorge
Stiftung Musikschule Unteres Worblental, Bolligen	Förderung des musischen Unterrichtes			Gerardo Grasso Marianne De Ventura	Bolligen, Ittigen, Ostermundigen, Stettlen	0		Stiftung	245.3636.08	310'804.75	Betriebsbeiträge
Stiftung Praktischer Umweltschutz Schweiz Pusch, Zürich	Förderung des bereichsübergreifenden Umweltschutzes					0		Stiftung		0.00	
Mitgliedschaften in einfachen Gesellschaften, Kollektiv- und Kommanditgesellschaften*											
Vertragliche Beziehungen zur Erfüllung von Gemeindeaufgaben*											

11.6 Gewährleistungsspiegel

Name, Sitz, Rechtsform	Eigentümer wesentliche Miteigentümer	Angaben zu den gesicherten Leistungen (Art, Betrag, Verfall, Zinsangaben usw.)	Zahlungsströme im Berichtsjahr	Spezifische zusätzliche Angaben
Privatrechtliche Unternehmen (nach OR/ZGB)				
LIBELLA Stiftung für Pflege und Betreuung Ostermundigen, Ostermundigen, Stiftung		2021: 97'000 / 2022: 50'000 / ab 2023: 0	150'229	Defizitgarantie
Öffentlich-rechtliche Unternehmen (nach Gemeindegesetz)				
Personalvorsorgekasse der Stadt Bern, Bern, Institut des öffentlichen Rechts	selbständige öffentlich-rechtliche Anstalt der Stadt Bern	Eventualverpflichtung beim Ausbleiben der Renditeerwartung; CHF 1'150'000; bis 31.12.2051	0	Eventualverbindlichkeit gemäss Volksbotschaft vom 24.09.2017
Öffentlich-rechtliche Verträge				
Weitere Verpflichtungen (Altlasten, Leasing usw.)				

11.7 Anlagespiegel

Ostermundigen
EG

Anlagespiegel 2021
Finanzvermögen

			108 Finanzvermögen Sachanlagen				
			1080	1084	1086	1087	1089
			Grundstücke unüberbaut	Gebäude Finanzvermögen	Mobilien des Finanz- vermögens	Anlagen im Bau Finanzvermögen	Übrige Sachanlagen FV
Anschaffungskosten	Anlagewert	01.01. 2021	2'477'000.00	8'970'549.00			
	Zuwachs/ Zugänge	2021		41'256.60			
	Abgänge	2021					
	Umgliederungen	2021					
	Anlagewert	31.12. 2021	2'477'000.00	9'011'805.60	0.00	0.00	0.00
kumulierte Wertberichtigungen	Stand per	01.01. 2021	-997'900.00	393'048.00			
	Wertminderungen	2021					
	Aufwertungen	2021					
	Umgliederungen	2021					
	Stand per	31.12. 2021	-997'900.00	393'048.00	0.00	0.00	0.00
Buchwerte	Buchwert netto	31.12. 2021	1'479'100.00	9'404'853.60	0.00	0.00	0.00
	davon Anlagen in Leasing	31.12. 2021	0.00	0.00	0.00	0.00	0.00
	Versicherungswerte	31.12. 2021	0.00	10'728'633.00			

Ostermundigen
EG

Anlagespiegel 2021
Sachanlagen Verwaltungsvermögen

			140 Sachanlagen Verwaltungsvermögen								
			1400	1401	1402	1403	1404	1405	1406	1407	1409
			Grundstücke unbebaut	Strassen/ Verkehrswege	Wasserbau	Tiefbauten übrige	Hochbauten	Waldungen/ Alpen	Mobilien	Anlagen im Bau	Übrige Sachanlagen* (ohne 14099)
Anschaffungskosten	Anlagewert	01.01. 2021	0.00	320'996.88	63'575.75	5'365'874.91	11'188'998.82	0.00	2'328'351.26	5'148'804.22	0.00
	Zuwachs/ Zugänge	2021		212'140.20	80'279.95	659'593.34	494'517.04		14'682.75	3'123'201.36	
	Abgänge	2021									
	Umgliederungen	2021					2'818'776.59			-2'818'776.59	
	Anlagewert	31.12. 2021	0.00	533'137.08	143'855.70	6'025'468.25	14'502'292.45	0.00	2'343'034.01	5'453'228.99	0.00
kumulierte ordentliche Abschreibungen	Stand per	01.01. 2021	0.00	-28'772.88	-18'278.75	-193'018.91	-1'023'706.82	0.00	-614'599.26	0.00	0.00
	Planmässige Abschreibungen	2021		13'436.20	18'262.95	96'303.34	564'276.63		213'264.75		
	Ausserplanmässige Abschreibungen	2021									
	Wertkorrekturen	2021									
	Stand per	31.12. 2021	0.00	-42'209.08	-36'541.70	-289'322.25	-1'587'983.45	0.00	-827'864.01	0.00	0.00
Buchwerte	Buchwert netto	31.12. 2021	0.00	490'928.00	107'314.00	5'736'146.00	12'914'309.00	0.00	1'515'170.00	5'453'228.99	0.00
	davon Anlagen in Leasing	31.12. 2021	0.00	0.00	0.00	0.00	0.00	0.00	0.00	0.00	0.00
	Versicherungswerte	31.12. 2021									

* darin nicht enthalten ist das bestehende VV bei Einführung von HRM2:

	Saldo per 31.12. 2021		Kumulierte Wertberichtigungen		Saldo per 31.12. 2021	
Allgemeiner Haushalt	14099.00	Fr. 36'363'501.13	14099.99	-Fr. 13'647'996.13	Fr. 22'715'505.00	
Wasserversorgung	14099.10	Fr. 15'655'843.56	14099.91	-Fr. 4'978'009.56	Fr. 10'677'834.00	
Abwasserentsorgung	14099.20	Fr. 534'880.75	14099.92	-Fr. 534'880.75	Fr. 0.00	
Abfallentsorgung	14099.30	Fr. 215'462.00	14099.93	-Fr. 80'797.00	Fr. 134'665.00	
Feuerwehr	14099.40	Fr. 624'326.95	14099.94	-Fr. 234'121.95	Fr. 390'205.00	
Total		Fr. 53'394'014.39		-Fr. 19'475'805.39	Fr. 33'918'209.00	

Ostermundigen
EG

Anlagespiegel 2021
Übriges Verwaltungsvermögen

			142 Immaterielle Anlagen VV			144 Darlehen VV	145 Beteiligungen VV	146 Investitionsbeiträge VV
			1420	1427	1421 & 1429	1441-1447	1452-1456	1460-1469
			Informatik	Immat. Anlagen in Realisierung	übrige immaterielle Anlagen	Darlehen	Beteiligungen	Investitionen
Anschaffungskosten	Anlagewert	01.01. 2021	1'854'523.53	946'642.45	648'377.37	0.00	4'531'210.00	0.00
	Zuwachs/ Zugänge	2021	144'397.65		83'745.56			
	Abgänge	2021						
	Umgliederungen	2021		-19'269.55	19'269.55			
	Anlagewert	31.12. 2021	1'998'921.18	927'372.90	751'392.48	0.00	4'531'210.00	0.00
kumulierte ordentliche Abschreibungen	Stand per	01.01. 2021	-793'871.53	0.00	-160'501.37	0.00	0.00	0.00
	Planmässige Abschreibungen	2021	406'987.65		121'997.11			
	Ausserplanmässige Abschreibungen	2021						
	Wertkorrekturen	2021						
	Stand per	31.12. 2021	-1'200'859.18	0.00	-282'498.48	0.00	0.00	0.00
Buchwerte	Buchwert netto	31.12. 2021	798'062.00	927'372.90	468'894.00	0.00	4'531'210.00	0.00
	davon Anlagen in Leasing	31.12. 2021	0.00	0.00	0.00	0.00	0.00	0.00
	Versicherungswerte	31.12. 2021						

Kreditbeschluss					Kreditkontrolle							
Konto-Nr.	Orga	Datum	Kreditsumme (brutto)	Objektbezeichnung	Kumulierte	Investitions-	Kumulierte	in CHF			Abrechnungs-	
					Ausgabe 01.01.2021	ausgabe 2021	Ausgabe 31.12.2021	Kumulierte Einnahme 01.01.2021	Investitions- einnahme 2021	Kumulierte Einnahme 31.12.2021		Saldo
3				HOCHBAU	554'682.42	326'197.80	880'880.22	14'850.00	20'500.00	35'350.00	492'379.78	
303				KOMMISSIONEN / ENERGIEKONZEPT	236'589.20	5'750.95	242'340.15	14'850.00	20'500.00	35'350.00	-2'340.15	
303.5290.01	GR	10.08.2010	40'000.00	Erstellen Businesspläne Velostation/Velo-Hauslieferdienst	27'914.10		27'914.10			0.00	12'085.90	
303.5290.02	GR	02.04.2013	140'000.00	Richtplan Energie								
303.6300.02	GR	13.06.2017	60'000.00	Bundesbeiträge	208'675.10	5'750.95	214'426.05	14'850.00	20'500.00	35'350.00	-14'426.05	
303.6310.02				Kantonsbeiträge								
310				SEKRETARIAT	82'478.47	9'020.95	91'499.42	0.00	0.00	0.00	-739.42	
310.5200.03	GR	26.11.2019	54'760.00	IT-Tool "Baup Pro"	49'651.87	7'646.70	57'298.57			0.00	-2'538.57	
310.5290.01	GR	24.01.2006	36'000.00	Erarbeitung eines neuen Energiekonzepts	32'826.60	1'374.25	34'200.85			0.00	1'799.15	
340				VERWALTUNGSGEBÄUDE	34'075.55	68'523.50	102'599.05	0.00	0.00	0.00	152'400.95	
340.5040.02	GR	28.06.2016	135'000.00	Gemeindezentrum; Schützenhaus und Alternativstandorte	34'075.55	68'523.50	102'599.05			0.00	32'400.95	
340.5040.08	GR	30.11.2021	120'000.00	Fenster- und Storensanierung Schiessplatzweg 1	0.00		0.00			0.00	120'000.00	
350				STEINGRÜBLI-AREAL	0.00	0.00	0.00	0.00	0.00	0.00	69'000.00	
350.5040.01	GR	25.08.2020	69'000.00	Notsanierung Steil- und Vordach Hauptgebäude	0.00		0.00			0.00	69'000.00	01.01.2021
356				FEUERWEHR-MAGAZIN FORELSTR. 56	0.00	237'571.30	237'571.30	0.00	0.00	0.00	216'928.70	
356.5040.03	GR	06.04.2021	247'500.00	Sanierung Dachwasserleitung und Nasszellen (West)	0.00	237'571.30	237'571.30			0.00	9'928.70	
356.5040.06	GR	21.09.2021	207'000.00	Sanierung Sanitäranlage EG	0.00		0.00			0.00	207'000.00	
367				LIEGENSCHAFT WEGMÜHLEGÄSSLI 64	190'214.65	5'331.10	195'545.75	0.00	0.00	0.00	50'454.25	
367.5040.01	GR	21.04.2020	246'000.00	Renovation / Umnutzung zur KITA	190'214.65	5'331.10	195'545.75			0.00	50'454.25	16.11.2021
372				ÜBRIGE LIEGENSCHAFTEN	11'324.55	0.00	11'324.55	0.00	0.00	0.00	6'675.45	
372.5090.01	GR	21.05.2013	18'000.00	Erwerb, Revision u. bauliche Anpassungen der Ortsinformationstafeln	11'324.55		11'324.55			0.00	6'675.45	
4				TIEFBAU + BETRIEBE	52'764'246.34	1'589'832.28	54'354'078.62	9'956'233.53	34'148.85	9'990'382.38	46'182'424.46	
425				WERKHOF	104'000.00	0.00	104'000.00	7'754.40	0.00	7'754.40	70'000.00	
425.5060.07	GR	25.08.2020	107'000.00	Ersatzbeschaffung Transporter Mercedes Sprinter	104'000.00		104'000.00	7'754.40		7'754.40	3'000.00	27.04.2021
425.6160.07				Rückerstattung aus Verkauf Mercedes Sprinter								
425.5060.08	GR	30.11.2021	67'000.00	Ersatzbeschaffung Opel Movano	0.00		0.00			0.00	67'000.00	

Kreditbeschluss					Kreditkontrolle							
Konto-Nr.	Orga	Datum	Kreditsumme (brutto)	Objektbezeichnung	Kumulierte Ausgabe 01.01.2021	Investitionsausgabe 2021	Kumulierte Ausgabe 31.12.2021	in CHF			Abrechnungsdatum	
								Kumulierte Einnahme 01.01.2021	Investitions-einnahme 2021	Kumulierte Einnahme 31.12.2021	Sald	
435				PLANUNGEN FÜR BAU/UNTERHALT DER STRASSEN	683'584.20	0.00	683'584.20	202'230.45	0.00	202'230.45	502'715.80	
435.5290.01	GR	01.09.2009	162'000.00	TSSP für restl. Strassennetz inkl. Lärmschutzmassnahmen	97'384.15		97'384.15	29'215.50		29'215.50	64'615.85	
435.6300.01	GR	01.09.2009		Bundesbeitrag an TSSP restl. Strassennetz inkl. Lärmschutzmassnahmen								
435.5290.02	GGR	23.06.2005	1'000'000.00	TSSP Bernstrasse; Akustisches Projekt Strassenlärmsanierung	575'930.35		575'930.35	173'014.95		173'014.95	424'069.65	
435.6300.02	GGR	23.06.2005		Bundesbeitrag an TSSP Bernstrasse								
435.5290.03	GR	20.08.2013	24'300.00	UeO Grube; Honorarleistungen Notar und Grundbuchamt	10'269.70		10'269.70			0.00	14'030.30	
440				BAU UND UNTERHALT DER STRASSEN	8'784'119.23	244'114.75	9'028'233.98	467'724.80	0.00	467'724.80	22'295'281.02	
440.5010.01	Volk	25.09.2005	500'000.00	Basiserschliessung Oberfeld; Landerwerb Strassen	10'295.30		10'295.30			0.00	489'704.70	
440.5010.02	GGR	18.12.2003	1'925'000.00	Management der Strassenerhaltung (MSE); Sanierungsmassnahmen 2004-2008	1'380'168.75		1'380'168.75			0.00	544'831.25	
440.5010.04	Volk	25.09.2005	885'000.00	Basis- und Detailerschliessung Oberfeld; Strasse	1'206'272.95		1'206'272.95	378'904.05		378'904.05	-321'272.95	
440.6320.04	Volk	25.09.2005		Rückerstattung Stadt Bern an Basis- und Detailerschliessung Oberfeld								
440.5010.05	GGR	30.10.2008	2'100'000.00	Management der Strassenerhaltung (MSE); Sanierungsmassnahmen 2009-2013	1'941'612.25		1'941'612.25			0.00	158'387.75	
440.5010.06	GR	09.06.2009	50'000.00	Strassenentwässerung; Sanierung und Instandstellung Ringstrasse	4'642.60		4'642.60			0.00	45'357.40	
440.5010.07	GR	09.06.2009	180'000.00	Zustandserfassung und -beurteilung der Strassenentwässerung	7'654.30		7'654.30			0.00	172'345.70	
440.5010.08	GGR	24.08.2017	99'600.00	Strassenentwässerung Perimeter Gerbestr. (Abschnitt Oberdorfstr.-Ob.Zollgasse)	1'454.80		1'454.80			0.00	98'145.20	
440.5010.09	GR	18.05.2010	60'000.00	Strassenentwässerung Moosweg West	60'807.35		60'807.35			0.00	-807.35	
440.5010.10	GR	18.05.2010	93'000.00	Strassenentwässerung Schermenweg	81'182.20		81'182.20			0.00	11'817.80	
440.5010.11	GR	08.03.2011	23'000.00	Strassenentwässerung im Perimeter Waldeckstrasse	13'039.65		13'039.65			0.00	9'960.35	08.06.2021
440.5010.12	GR	15.01.2013	58'000.00	Belagssanierung Perimeter Flurweg West/Bühlweg	55'762.65		55'762.65			0.00	2'237.35	
440.5010.14	GGR	17.03.2005	540'000.00	Verlegung Buslinie 10 auf Bernstrasse; 1. Etappe	525'876.20		525'876.20	88'820.75		88'820.75	14'123.80	
440.6300.14	GGR	17.03.2005		Bundesbeitrag an Verlegung Buslinie 10 auf Bernstrasse; 1. Etappe								
440.5010.15	GR	14.08.2007	191'000.00	Verlegung Buslinie 10 auf Bernstrasse; 2. Etappe	186'537.65		186'537.65			0.00	4'462.35	
440.5010.16	GR	08.04.2014	52'000.00	Strassenentwässerung Dennigkofenweg Nord	30'388.35		30'388.35			0.00	21'611.65	
440.5010.17	GR	03.07.2012	110'000.00	Strassenentwässerung Untere Zollgasse und Grubenstrasse	73'582.95	1'047.20	74'630.15			0.00	35'369.85	24.08.2021
440.5010.18	GR	13.12.2011	79'600.00	Strassenentwässerung Dennigkofenweg Süd 1 (Freibad - Schulhaus)	66'235.90		66'235.90			0.00	13'364.10	
440.5010.19	GR	02.04.2013	18'000.00	Strassenentwässerung Dennigkofenweg Süd 2 (Freibad - Gümligen)	13'919.05		13'919.05			0.00	4'080.95	
440.5010.20	GR	08.05.2012	31'000.00	Strassenentwässerung Eichweg	5'981.35		5'981.35			0.00	25'018.65	

Kreditbeschluss					Kreditkontrolle								
Konto-Nr.	Orga	Datum	Kreditsumme (brutto)	Objektbezeichnung	Kumulierte	Investitions-	Kumulierte	in CHF			Saldo	Abrechnungs- datum	
					Ausgabe 01.01.2021	ausgabe 2021	Ausgabe 31.12.2021	Einnahme 01.01.2021	einnahme 2021	Einnahme 31.12.2021			
440.5010.21	GR	02.04.2013	102'500.00	Strassenentwässerung Ob. Zollgasse (Bahnhof-/Waldheimstrasse)	80'262.80		80'262.80				0.00	22'237.20	24.08.2021
440.5010.22	GR	08.05.2012	6'500.00	Strassenentwässerung Waldheimstrasse	8'510.40		8'510.40				0.00	-2'010.40	
440.5010.23	GR	29.05.2012	106'100.00	Strassenentwässerung Perimeter Moosweg Ost (Teil Poststrasse)	39'651.85		39'651.85				0.00	66'448.15	
440.5010.24	GGR	03.07.2014	32'500.00	Strassenentwässerung Perimeter Alpenstrasse	28'299.00		28'299.00				0.00	4'201.00	24.06.2021
440.5010.25	GR	12.03.2013	38'100.00	Strassenentwässerung Perimeter Tulpenweg und Lilienweg	0.00	17'056.55	17'056.55				0.00	21'043.45	30.11.2021
440.5010.26	GR	04.06.2013	23'000.00	Strassenentwässerung Perimeter Nobsstrasse	20'847.25		20'847.25				0.00	2'152.75	
440.5010.27	GR	12.03.2013	26'000.00	Strassenentwässerung Perimeter Steinbruchweg	26'713.85		26'713.85				0.00	-713.85	
440.5010.28	GR	03.07.2012	9'000.00	Strassenentwässerung Perimeter Blankweg	10'559.65		10'559.65				0.00	-1'559.65	
440.5010.29	GR	14.08.2012	22'000.00	Strassenentwässerung Bahnhofstrasse	23'076.95		23'076.95				0.00	-1'076.95	
440.5010.30	GR	03.07.2012	14'000.00	Strassenentwässerung Perimeter Hubelstrasse	2'775.60		2'775.60				0.00	11'224.40	
440.5010.31	GR	15.01.2013	49'000.00	Strassenentwässerung Perimeter Kilchgrundstrasse/ Parkstrasse	22'292.80		22'292.80				0.00	26'707.20	30.11.2021
440.5010.32	GR	15.01.2013	80'000.00	Strassenentwässerung Perimeter Flurweg West/Bühlweg	49'067.80		49'067.80				0.00	30'932.20	
440.5010.33	GR	12.03.2013	50'700.00	Sanierung Strassenbeläge Perimeter Tulpenweg und Lilienweg	44'838.10		44'838.10				0.00	5'861.90	30.11.2021
440.5010.34	GR	20.08.2013	70'000.00	Überbauung Oberfeld; öff. Fuss- und Radwege	35'235.00		35'235.00				0.00	34'765.00	
440.5010.35	GGR	03.07.2014	88'500.00	Erneuerung Strassenbeläge Perimeter Alpenstrasse	117'207.80		117'207.80				0.00	-28'707.80	
440.5010.36	GR	08.04.2014	35'500.00	Erneuerung Strassenbeläge Perimeter Dennigkofen Nord	27'295.20		27'295.20				0.00	8'204.80	
440.5010.37	GR	15.12.2015	64'815.00	Obere Zollgasse; Baumkonzept	54'653.45		54'653.45				0.00	10'161.55	
440.5010.38	Volk	02.07.2017	186'100.00	Gümligental; Strassenentwässerung	79'976.25	11'456.90	91'433.15				0.00	94'666.85	
440.5010.39	Volk	02.07.2017	54'000.00	Gümligental; Verkehrsberuhigungsmassnahmen	38'128.70	3'495.50	41'624.20				0.00	12'375.80	
440.5010.42	GR	15.05.2018	55'000.00	Ausbau Schwandiweg	72'580.00	19'833.30	92'413.30				0.00	-37'413.30	
440.5010.43	GGR	28.06.2018	290'000.00	Korrektion Bolligenstrasse Nord	0.00		0.00				0.00	290'000.00	
440.5010.46	GR	17.12.2019	58'000.00	Provisorische Lichtsignalanlage Oberfeld	0.00		0.00				0.00	58'000.00	
440.5010.47	GR	18.02.2020	107'000.00	TBO; Vorprojekt Personenunterführung / Anschluss Schermenweg	74'060.00		74'060.00				0.00	32'940.00	11.05.2021
440.5010.48	GR	24.11.2020	58'000.00	Hubelstrasse, Neubau Stützmauer Hubelstrasse 27	0.00	2'737.45	2'737.45				0.00	55'262.55	
440.5010.49	GR	24.11.2020	134'000.00	Hubelstrasse, Bankettsicherung	0.00		0.00				0.00	134'000.00	
440.5010.50	GR	27.04.2021	95'000.00	TBO; Bau- und Auflageprojekt Personenunterführung / Anschluss Schermenweg	0.00	31'770.00	31'770.00				0.00	63'230.00	
440.5010.52	GR	21.09.2021	160'000.00	Wegmühlegässli; Belagsarbeiten		144'576.60	144'576.60				0.00	15'423.40	
440.5010.80	Volk	03.04.2016	20'100'000.00	Tram Bern - Ostermundigen; Rahmenkredit Ausführung	2'251'264.53	1'133.05	2'252'397.58				0.00	17'847'602.42	
440.5010.81	GGR	17.12.2020	370'000.00	Tram Bern - Ostermundigen; Verkehrsmanagement	0.00		0.00				0.00	370'000.00	
440.5010.82	GGR	23.09.2021	1'600'000.00	TBO; Realisierung Personenunterführung Nord / Anschluss Schermengweg			0.00				0.00	1'600'000.00	
440.5040.01	GGR	28.06.2018	160'000.00	Wartehallen Bolligenstrasse Nord	11'408.00	10'701.45	22'109.45				0.00	137'890.55	
440.5290.02	GR	24.11.2020	53'000.00	Strasseninfrastruktur; Vorprojekt Umgestaltung Dennigkofenweg	0.00	306.75	306.75				0.00	52'693.25	
440.5620.01	GGR	28.06.2018	30'000.00	Beitrag an Stadt Bern für Fahrradstreifen Bolligenstrasse Nord	0.00		0.00				0.00	30'000.00	

Kreditbeschluss					Kreditkontrolle							
Konto-Nr.	Orga	Datum	Kreditsumme (brutto)	Objektbezeichnung	in CHF			Kumulierte Einnahme	Investitions- einnahme	Kumulierte Einnahme	Saldo	Abrechnungs- datum
					Kumulierte Ausgabe	Investitions- ausgabe	Kumulierte Ausgabe					
					01.01.2021	2021	31.12.2021	01.01.2021	2021	31.12.2021		
480.5032.13	GR	03.07.2012	20'000.00	Perimeter Blankweg; Sanierung Abwasserleitungen	18'956.98		18'956.98			0.00	1'043.02	
480.5032.14	Volk	02.07.2017	1'823'300.00	Sanierung öffentliche Schutz- und Regenabwasserleitungen Gümligental	1'375'068.09	6'751.69	1'381'819.78		9'679.40	9'679.40	451'159.62	
480.5130.14				Kostenrückerstattungen Gümligental								
480.5032.15	GR	13.12.2016	58'000.00	Perimeter Gerbestr. (Abschn. Oberdorfstr.-Ob.Zollgasse); San. Abwasserleitungen	20'063.28		20'063.28	3'514.00		3'514.00	41'450.72	
480.5130.15				Kostenrückerstattungen Perimeter Gerbestrasse								
480.5032.16	GGR	23.08.2018	652'600.00	ARA Worblental; Sanierung der abzutretenden Abwasser-Kanäle	37'107.79	39'664.26	76'772.05			0.00	575'827.95	
480.5032.18	GR	30.04.2019	110'000.00	Perimeter Rörswilstrasse (Wiesenstrasse - Rörswilstrasse 5)	94'859.37	571'695.39	666'554.76			0.00	231'445.24	
480.5032.19	GGR	25.06.2020	788'000.00									
480.5032.21	GR	24.08.2021	211'000.00	Perimeter Ob. Flurweg; Zustandserfassung der privaten Abwasseranlagen		6'261.19	6'261.19			0.00	204'738.81	
480.5032.80	Volk	03.04.2016	4'500'000.00	Tram Bern - Ostermundigen; Rahmenkredit Ersatz Abwasserleitungen	3'078.88		3'078.88			0.00	4'496'921.12	
480.5292.01	GGR	29.10.2009	280'000.00	Genereller Entwässerungsplan (GEP); Überarbeitung	192'535.03	56'571.91	249'106.94			0.00	30'893.06	
490				FREIBAD	0.00	0.00	0.00	0.00	0.00	0.00	120'000.00	
490.5010.01	GR	09.02.2016	120'000.00	Sanierung Parkplatz			0.00			0.00	120'000.00	
5				ÖFFENTLICHE SICHERHEIT	351'414.50	216'764.77	568'179.27	12'999.00	4'964.65	17'963.65	14'820.73	
517				VERKEHRSWESEN	0.00	52'910.05	52'910.05	0.00	0.00	0.00	-910.05	
517.5060.01	GR	08.06.2021	52'000.00	Ersatzbeschaffung 7 Ticketautomaten	0.00	52'910.05	52'910.05			0.00	-910.05	
550				FEUERWEHR	351'414.50	163'854.72	515'269.22	12'999.00	4'964.65	17'963.65	15'730.78	
550.5040.02	GR	13.10.2020	175'000.00	Ersatz Starkstromverteilung und Küche / Asbestsanierung	0.00	163'854.72	163'854.72	0.00	4'964.65	4'964.65	11'145.28	
550.6320.02	GR	13.10.2020		Investitionsbeiträge von Gemeinden								
550.5060.05	GGR	13.12.2018	356'000.00	Ersatzbeschaffung Pikett-Pionierfahrzeug	351'414.50		351'414.50	12'999.00		12'999.00	4'585.50	24.06.2021
550.6160.05				Rückerstattung aus Verkauf altes Pikett-Fahrzeug								
6				SOZIALES	0.00	0.00	0.00	0.00	0.00	0.00	0.00	
610				ADMINISTRATION SOZIALHILFE	0.00	0.00	0.00	0.00	0.00	0.00	0.00	
7				FINANZEN UND STEUERN	445'426.20	0.00	445'426.20	0.00	0.00	0.00	42'723.80	
710				SEKRETARIAT	445'426.20	0.00	445'426.20	0.00	0.00	0.00	42'723.80	
710.5060.01	GR	25.04.2017	59'400.00	Beschaffung IT; 1. Teil-Rahmenkredit 2017 (Hardware)	59'999.69		59'999.69			0.00	-599.69	14.12.2021
710.5060.02	GR	17.10.2017	107'394.00	Beschaffung IT; 2. Teil-Rahmenkredit 2017 (Hardware)	94'523.40		94'523.40			0.00	12'870.60	14.12.2021
710.5060.03	GR	15.05.2018	80'300.00	Beschaffung IT; Hardware 2018	77'372.30		77'372.30			0.00	2'927.70	14.12.2021
710.5060.04	GR	16.04.2019	89'950.00	Beschaffung IT; Hardware 2019	82'781.70		82'781.70			0.00	7'168.30	14.12.2021
710.5200.01	GR	25.04.2017	59'700.00	Beschaffung IT; 1. Teil-Rahmenkredit 2017 (Software)	62'312.12		62'312.12			0.00	-2'612.12	14.12.2021
710.5200.02	GR	17.10.2017	22'606.00	Beschaffung IT; 2. Teil-Rahmenkredit 2017 (Software)	41'491.45		41'491.45			0.00	-18'885.45	14.12.2021
710.5200.03	GR	15.05.2018	46'400.00	Beschaffung IT; Software 2018	5'799.08		5'799.08			0.00	40'600.92	14.12.2021
710.5200.04	GR	16.04.2019	22'400.00	Beschaffung IT; Software 2019	21'146.46		21'146.46			0.00	1'253.54	14.12.2021

11.8.2 Nachkredite

Konto-Nr.	KST	Nachkreditabelle 2021	Rechnungs-saldo Aufwand CHF	Budget 2021 CHF	Kreditüber-schreitung CHF	Nachkredit gebunden Gemeinderat CHF	Nachkredit Gemeinderat bewilligt CHF	zusätzl. Nachkredit Gemeinderat CHF	Datum 2021	Nach-kredit G G R CHF	Begründung
	1	PRÄSIDENTIALABTEILUNG									
3510.00	112	Einlage in Spezialfinanzierung	573'540.30	450'000.00	123'540.30	123'540.30					Die Einnahmen aus Mehrwertabschöpfung waren mit 573'540.30 höher als budgetiert. Diese Einnahmen werden erfolgsneutral in die Spezialfinanzierung Mehrwertabschöpfung eingelegt.
3701.20	112	Durchlaufende Beiträge Mehrwertabschöpfung z.G. Kanton	63'726.70	50'000.00	13'726.70	13'726.70					Da die Mehrwertabschöpfung höher als das Budget ausgefallen ist, fällt auch die Abgabe an den Kanton entsprechend höher aus.
	2	BILDUNG / KULTUR / SPORT									
3010.00	210	Löhne Verwaltungs- und Betriebspersonal	500'081.60	481'700.00	18'381.60		5'970.00	12'411.60	27.04.		
3132.00	210	Honorare externe Berater, Gutachter, Fachexperten	14'979.40	3'000.00	11'979.40		5'000.00	6'979.40	08.09. 2020		Der Gemeinderat hat am 11.05.2021 einen Verpflichtungskredit von CHF 22'500.00 für die externe Projektleitung "Überprüfung Schulodelle" genehmigt. Projektdauer 2021 bis 2023. CHF 7'579.75 des Verpflichtungskredites wurden 2021 eingesetzt.
3611.00	226	Entschädigungen an Kanton (Lehrerbesoldungen)	3'407'492.75	3'376'000.00	31'492.75	31'492.75					Vorgabe Kanton.
3611.00	232	Entschädigungen an Kanton (Lehrerbesoldungen)	1'014'280.90	981'720.00	32'560.90	32'560.90					Vorgabe Kanton. Kosten werden durch die GSI übernommen.
3153.00	238	Informatik-Unterhalt (Hardware)	49'514.62	41'000.00	8'514.62			8'514.62			Der Gemeinderat hat am 27.10.2020 den Verpflichtungskredit von CHF 76'100.00 für den neuen Vertrag mit der UPC für eine höhere Bandbreite des Internetzugangs genehmigt. Verpflichtungskredit für die restliche Projektdauer der ICT-Infrastruktur der Schulen von Januar 2021 bis Juli 2024.
3320.00	238	Planmässige Abschreibungen Informatik	361'154.60	339'650.00	21'504.60			21'504.60			Durch höhere Investitionen in die ICT-Infrastruktur der Schulen in den Vorjahren fallen höhere Abschreibungen an.
3136.00	241	Honorare privatärztliche Tätigkeit	59'208.55	54'000.00	5'208.55			5'208.55			Im Jahr 2021 wurden Kontrolluntersuchungen in der Höhe von CHF 7'560.00 verbucht, dabei handelt es sich um Leistungen, die im Jahr 2020 erbracht wurden und entsprechend budgetiert waren.
3010.01	250	Löhne Reinigungspersonal	553'386.45	457'500.00	95'886.45					95'886.45	HB: Deutlich höherer Aufwand wegen Zusatzaufwand für Corona-Massnahmen, vielen Personalausfällen sowie der Reinigung für die neuen Räume (Provisorium Dennigkofen), deren Reinigungsaufwand im Budget noch nicht enthalten war. Hinweis: Im Kto. 250.3010.09 (Versicherungsleistungen) wurden CHF 47'103.40 für Versicherungsleistungen vergütet - damit reduziert sich der Negativsaldo um mehr als die Hälfte.
3052.00	250	Pensionskassen	100'334.15	71'500.00	28'834.15			28'834.15			HB: hängt direkt mit den höheren Lohnkosten (siehe oben) zusammen.
3120.00	250	Ver- und Entsorgung	699'090.31	670'000.00	29'090.31			29'090.31			HB: Höherer Aufwand durch gestiegene Energiekosten, mehr Abfall und Verbrauchsmaterial aufgrund der Corona-Massnahmen sowie die zusätzlichen Räume (Provisorium Dennigkofen).
3151.00	250	Unterhalt Apparate, Maschinen, Geräte, Fahrzeuge, Werkzeuge	41'246.55	30'000.00	11'246.55			11'246.55			HB: Unvorhersehbar viele resp. hohe Reparaturen im Bereich Schulmobiliar und insbesondere bei Turn- u. Sportgeräten (mehrheitlich aus Sicherheitsgründen). Zudem mussten aufgrund der Hauswartswechsel div. alte Geräte geflickt werden.

Konto-Nr.	KST	Nachkreditabelle 2021	Rechnungs- saldo Aufwand CHF	Budget 2021 CHF	Kreditüber- schreitung CHF	Nachkredit gebunden Gemeinderat CHF	Nachkredit Gemeinderat bewilligt CHF	zusätzl. Nachkredit Gemeinderat CHF	Datum 2021	Nach- kredit G G R CHF	Begründung
3320.90	250	Planmässige Abschreibungen Planungen	33'288.56	8'380.00	24'908.56			24'908.56			Für die Machbarkeitsstudie Schulraumplanung Rothus wurden in den Vorjahren Ausgaben getätigt, die nicht budgetiert waren. Entsprechend fallen höhere Abschreibungen an.
3010.01	260	Löhne Reinigungspersonal	78'720.20	0.00	78'720.20					78'720.20	HB: Im 2021 mussten aufgrund von HRM2-Vorgaben die Hauswarte- u. Reinigungskosten separat verbucht werden, für das Kto. 260.3010.01 waren keine Kosten budgetiert. Das für beide Leistungen vorgesehene Kto. 260.3010.00 (Löhne Verwaltungs- und Betriebspersonal) wurde 2021 jedoch um CHF 108'838.40 unterschritten, so dass die Kosten insgesamt CHF 30'118.20 unter Budget liegen.
3144.00	260	Unterhalt Hochbauten, Gebäude	86'661.15	80'000.00	6'661.15			6'661.15			HB: Div. ungeplante Unterhaltsarbeiten beim alten KG Alpenstr. 12/14, beim KG-Provisorium Rütliweg 2 sowie Beschaffung u. Installation der CO2-Messgeräte.
3300.40	260	Planmässige Abschreibungen Gebäude/Hochbauten	427'271.96	416'830.00	10'441.96			10'441.96			Ungeplante Investitionen für Kindergärten führen zu höheren Abschreibungen.
3053.00	270	AG-Beiträge an Unfallversicherungen	18'841.80	13'000.00	5'841.80			5'841.80			
3 HOCHBAU											
3130.06	310	Baubewilligungsgebühren	185'036.00	135'000.00	50'036.00		40'000.00	10'036.00	24.08.		HB: Diese Kosten lassen sich nicht steuern und nur schwer prognostizierbar. Hinweis: Die Kosten werden (zeitversetzt) weiterverrechnet. Im 2021 lagen die Einnahmen des entsprechenden Kontos (310.4210.01, Gebühren für Amtshandlungen) insgesamt CHF 140'700 höher als budgetiert! Damit wird die Abweichung mehr als kompensiert.
3144.00	356	Unterhalt Hochbauten, Gebäude	25'189.00	0.00	25'189.00			25'189.00			HB: Neues Konto aufgrund Vorgaben HRM2. Die Überschreitung wird durch die Unterschreitung beim Kto. 356.3430.01 von CHF 49'000 mehr als wettgemacht.
3300.40	356	Planmässige Abschreibungen Gebäude/Hochbauten	18'446.30	13'030.00	5'416.30			5'416.30			Durch ungeplante Investitionen in den Vorjahren fallen die Abschreibungen höher aus als budgetiert.
3940.00	356	Interne Verrechnung von kalk. Zinsen und Finanzaufwand	44'950.00	35'850.00	9'100.00			9'100.00			Aufgrund der Neubewertung Finanzvermögen per 31.12.2020 fallen die kalkulatorischen Zinsen höher aus als budgetiert.
3430.01	357	Unterhalt Feuerwehrmagazin	7'486.18	0.00	7'486.18			7'486.18			HB: Neue Kostenstelle (FV) aufgrund Vorgaben HRM2. Die Überschreitung wird durch die Unterschreitung beim Kto. 356.3430.01 von CHF 49'000 mehr als wettgemacht.
3430.00	358	Liegenschaftsunterhalt FV	17'700.00	10'000.00	7'700.00			7'700.00			HB: Nicht vorhersehbare Unterhalts- und Reparaturarbeiten in der alten (und sanierungsbedürftigen) Wohnliegenschaft Bernstr. 64.
3300.40	367	Planmässige Abschreibungen Gebäude/Hochbauten	7'831.10	0.00	7'831.10			7'831.10			Ungeplante Investitionen für die KITA führen zu höheren Abschreibungen.
3010.00	368	Löhne Verwaltungs- und Betriebspersonal	33'904.25	24'000.00	9'904.25			9'904.25			HB: Einerseits Mehraufwand infolge Corona-Massnahmen und deutlich höherer Nutzung der Räume durch die Verwaltung. Andererseits wurden hier Hauswartleistungen belastet, die eigentlich auf Kto. 368.3010.00 (Löhne Verwaltungs- u. Betriebspersonal) gehören. Dieses wurde um CHF 15'600.50 unterschritten. Über beide Konti bleibt so eine Überschreitung von nur CHF 9'498.85 übrig.
3940.00	369	Interne Verrechnung von kalk. Zinsen und Finanzaufwand	24'800.00	0.00	24'800.00			24'800.00			Das Kinderhaus an der Mitteldorfstrasse 14 wurde neu gekauft. Entsprechend war es im Budget nicht berücksichtigt.

Konto-Nr.	KST	Nachkreditabelle 2021	Rechnungs-saldo Aufwand CHF	Budget 2021 CHF	Kreditüberschreitung CHF	Nachkredit gebunden Gemeinderat CHF	Nachkredit Gemeinderat bewilligt CHF	zusätzl. Nachkredit Gemeinderat CHF	Datum 2021	Nachkredit G G R CHF	Begründung
	4	TIEFBAU									
3141.00	450	Unterhalt Strassen/Verkehrswege	50'367.39	40'000.00	10'367.39			10'367.39			Der Mehraufwand beim Unterhalt der öffentlichen Beleuchtung entstand infolge der regen Bautätigkeit in der Gemeinde Ostermundigen (BäreTower / Grubenstrasse / Verkabelungsarbeiten Tägetli / Trafostation Poststrasse 6).
3300.20	458	Planmässige Abschreibungen Wasserbau VV	18'262.95	7'690.00	10'572.95			10'572.95			Der Worbelle Wasserbauplan wurde als "Anlage im Bau" ohne Abschreibungen budgetiert, während im 2021 Abschreibungen vorgenommen wurden.
3632.60	465	Betriebsbeitrag KEWU AG	606'915.69	587'000.00	19'915.69			19'915.69			Die zu erwartenden Betriebskosten der KEWU und damit hergehend die Vorschüsse vielen um CHF 19'915.69 höher aus als budgetiert. Die Kostenabrechnung 2021 zeigte aber, dass der Weltmarktpreis für Altpapier deutlich höher war als vorausgesagt. Aus diesem Grund wurde im Konto 465.4250.60 eine Gutschrift in der Höhe von CHF 108'156.90 seitens KEWU gemacht. Somit beträgt der bereinigte KEWU Betriebsbeitrag für das 2021 CHF 497'758.80 was unterhalb der budgetierten Betrages liegt.
3510.10	470	Einlage in Spezialfinanzierung Werterhalt	832'500.00	825'000.00	7'500.00			7'500.00			Mit der Übernahme der Leitungen des Wasserverbundes Region Bern AG per Ende 2020 hat sich der Wert der Leitungen erhöht. Entsprechend fielen die Einlagen in die Spezialfinanzierung Werterhalt höher aus.
3510.50	470	Einlage in Spezialfinanzierung Werterhalt Anschlussgebühren	398'640.00	221'000.00	177'640.00	177'640.00					Wasseranschlussgebühren werden zu 100% in die Spezialfinanzierung Werterhalt eingelegt. Je höher die Einnahmen sind, desto höher fällt die Einlage in die SF aus.
3158.80	480	Nachführung GIS System	67'346.27	61'650.00	5'696.27			5'696.27			Die Leitungsaufnahmen durch den Geometer der privaten Liegenschaften (mehrheitliche Bauprojekte) wird den Betrieben in Rechnung gestellt. Die Betriebe verrechnen dann die effektiven "privaten" Kosten über das Konto 480.4260.80 Rückerstattungen Dritter an die Eigentümer. Die Einnahmen verschieben sich teilweise ins nächste Jahr. Die Überschreitung auf dem Ausgabenkonto 480.3158.80 wird mit dem Einnahmenkonto 480.4260.80 daher ausgeglichen.
3510.50	480	Einlage in Spezialfinanzierung Werterhalt	918'690.30	460'000.00	458'690.30	458'690.30					Absasseranschlussgebühren werden zu 100% in die Spezialfinanzierung Werterhalt eingelegt. Je höher die Einnahmen sind, desto höher fällt die Einlage in die SF aus.
3101.00	490	Betriebs-, Verbrauchsmaterial	22'700.15	16'200.00	6'500.15			6'500.15			Auf dem Konto 490.3101.00 sind die Rechnungen der Swisgreen (Rasenschäden Festival 2021) von CHF 10'680.45 verbucht. Auf dem Konto 490.4260.00 Rückerstattungen Dritter sind das Depot von CHF 6'000.- und die Schlussabrechnung mit den Rasenschäden von CHF 11'064.45 des Festivals verbucht.

Konto-Nr.	KST	Nachkreditabelle 2021	Rechnungs- saldo Aufwand CHF	Budget 2021 CHF	Kreditüber- schreitung CHF	Nachkredit gebunden Gemeinderat CHF	Nachkredit Gemeinderat bewilligt CHF	zusätzl. Nachkredit Gemeinderat CHF	Datum 2021	Nach- kredit G G R CHF	Begründung
	5	ÖFFENTLICHE SICHERHEIT									
3636.00	500	Beiträge an private Organisationen ohne Erwerbszweck	38'772.25	0.00	38'772.25			38'772.25			Es handelt sich um die Beiträge an die Parteien an die Gemeindewahlen. Der Betrag wurde irrtümlicherweise nicht budgetiert. Es handelt sich um einen reglemtarischen Beitrag und es handelt sich um gebundene Ausgaben.
3130.09	510	Staatsgebühren Fremdenpolizei	220'487.70	212'000.00	8'487.70			8'487.70			Es handelt sich um die Abgabe an den Kanton der einkassierten Beträge im Zusammenhang den fremdenpolizeilichen Gebühren. Entsprechend erhöhten sich auch die Gebühreneinnahmen im Konto-Nr. 510.4210.03 generell. Es handelt sich um gebundene Ausgaben.
3010.00	515	Löhne Verwaltungs- und Betriebspersonal	571'357.10	560'600.00	10'757.10		2'355.00	8'402.10	12.01.		Personaldienst
3052.00	515	AG-Beiträge an Pensionskassen	74'434.80	65'510.00	8'924.80			8'924.80			Personaldienst
3111.00	515	Maschinen, Geräte und Fahrzeuge	29'527.50	0.00	29'527.50			29'527.50			Es handelt sich um die Ersatzbeschaffung des Dienstfahrzeuges Polizeiinspektorat. Der Nachkredit wurde durch den Gemeinderat auf das Konto-Nr. 515.3151.00 Unterhalt Apparate, Maschinen, Fahrzeuge bewilligt.
3300.60	517	Planmässige Abschreibungen Mobilien, Maschinen, Fahrzeuge	5'291.05	0.00	5'291.05			5'291.05			Die Abschreibung von 7 Ticketautomaten war unter den Sachanlagen budgetiert, erfolgte aber auf dem Konto Mobilien, Maschinen, Fahrzeuge.
3101.00	522	Betriebs-, Verbrauchsmaterial	11'305.54	200.00	11'105.54			11'105.54			Anschaffung von Kindermasken für die Schule
3130.23	530	Bestattungskosten z.L. Gemeinde	43'148.50	20'000.00	23'148.50		15'000.00	8'148.50	19.10.		Es mussten mehr schickliche Bestattungen gegen Ende Jahr bezahlt werden als budgetiert und mit Nachkredit bewilligt wurden. Es handelt sich um einen gesetzlichen Auftrag und ist somit eine gebundene Ausgabe.
3612.04	530	Beitrag Friedhofunterhalt	495'577.45	441'600.00	53'977.45	53'977.45					Der Anteil Friedhofschosshalde (10 Prozent) wurde zu tief budgetiert. Die konkreten Budgetzahlen werden relativ spät im Jahr von der Stadtgärtnerei geliefert. Es handelt sich um vertragliche und damit gebundene Ausgaben.
3300.60	550	Planmässige Abschreibungen Mobilien, Maschinen, Fahrzeuge	60'332.00	42'890.00	17'442.00			17'442.00			Die Ersatzbeschaffung eines Pikett-Pionierfahrzeugs war 2020 nicht budgetiert. Seither fallen die Abschreibungen höher aus.

Konto-Nr.	KST	Nachkreditabelle 2021	Rechnungs-saldo Aufwand CHF	Budget 2021 CHF	Kreditüber-schreitung CHF	Nachkredit gebunden Gemeinderat CHF	Nachkredit Gemeinderat bewilligt CHF	zusätzl. Nachkredit Gemeinderat CHF	Datum 2021	Nach-kredit G G R CHF	Begründung
	6	SOZIALES									
3136.01	620	Honorare Vertrauenszahnärzte	18'272.80	10'000.00	8'272.80			8'272.80			Hierbei handelt es sich um gebunden Kosten, die vom Kanton vollumgänglich rückerstattet werden.
3631.00	640	Beiträge an Kantone und Konkordate	4'198'545.00	4'130'000.00	68'545.00	68'545.00					Hierbei handelt es sich um gebundene Kosten EL-Leistungen. Es mussten mehr EL-Leistungen als budgetiert finanziert werden, Entscheide der kantonalen Ausgleichskasse.
3130.13	650	Mahlzeitendienst SPITEX	41'566.50	35'000.00	6'566.50			6'566.50			
3110.00	680	Büromöbel und Geräte	15'727.95	10'000.00	5'727.95			5'727.95			Bei diesem Kontoüberzug handelt es sich um Mehrkosten im Rahmen eines IT-Projekts (Test mit Laptops). Das Budget der IT war im 2021 bereits ausgelastet und die Anschaffung infolge Arbeit für das EKS unter Corona notwendig - Martin Küng kann den Sachverhalt bestätigen.
3010.00	681	Löhne Verwaltungs- und Betriebspersonal	154'187.25	146'200.00	7'987.25			7'987.25			Die bisherige Abteilungsleitende J/F hat zu 30% in den Monaten November/Dezember mitgeholfen, die neue Bereichsleitende einzuarbeiten. Trotz diess "Übersteigers" ist die Abteilung Soziales bei den Personalkosten im 2021 im grünen Bereich).
3637.06	684	Alimentenbevorschussungen	606'527.00	585'000.00	21'527.00			21'527.00			Hierbei handelt es sich um gebunden Kosten, die vom Kanton vollumgänglich rückerstattet werden.
3101.00	685	Betriebs-, Verbrauchsmaterial	9'659.00	4'500.00	5'159.00			5'159.00			Die Kita hatte erhebliche Mehrkosten wegen Corona im Bereich des Reinigungs- und Sicherheitsmaterials.
	7	FINANZEN UND STEUERN									
3130.19	710	Servicegebühren Kt. Steuerverwaltung	207'733.20	155'000.00	52'733.20	52'733.20					
3132.00	710	Honorare externen Berater, Gutachter, Fachexperten etc.	188'025.15	130'000.00	58'025.15		48'000.00	10'025.15	30.11.		
3133.01	710	Nutzung externe Rechenzentren	28'987.52	20'390.00	8'597.52			8'597.52			
3300.60	710	Planmässige Abschreibungen Mobilien, Maschinen, Fahrzeuge	33'086.00	27'790.00	5'296.00			5'296.00			
3409.05	720	Intern verrechnete Zinsen Spezialfinanzierungen	109'100.00	78'900.00	30'200.00			30'200.00			
3180.01	723	Wertberichtigung auf Forderungen	60'000.00	0.00	60'000.00	60'000.00					
3632.04	735	Beitrag Gemeindeverband Anzeiger Region Bern	397'331.84	100'000.00	297'331.84		150'000.00	147'331.84			
3896.00	780	Einlagen in Neubewertungsreserven	540'000.00	500'000.00	40'000.00	40'000.00					
		TOTAL:			2'286'289.23	1'112'906.60	266'325.00	732'450.98			174'606.65

11.9 Weitere massgebende Angaben

11.9.1. Werterhaltungskosten und Einlage in die Spezialfinanzierung Werterhalt Wasserversorgung

Wiederbeschaffungswert, Werterhaltungskosten und Einlage in die Spezialfinanzierung Werterhalt für Wasserversorgungsanlagen ¹

Rechnungsjahr: 2021

Wasserversorgung: 3072 Ostermündigen

Kontaktperson: Markus Truog

Telefon: 031 930 11 19

Datengrundlagen

<input type="checkbox"/>	Geschätzt
<input type="checkbox"/>	GWP
<input checked="" type="checkbox"/>	Anlagenbuchhaltung

	①	②	③	④	⑤	⑥
	Wiederbeschaffungswert brutto in Fr.	Beiträge Dritter ² in Fr.	Wiederbeschaffungswert netto in Fr. (① - ②)	Nutzungsdauer in Jahren	Erneuerungsrate in % (100/④)	Walterhaltungskosten in Fr./Jahr (③*⑤)
Anlagenteile						
1. Wasserfassungen	-	-	-	50	2.00%	-
2. Aufbereitungsanlagen	-	-	-	33	3.00%	-
3. Pumpwerke, Druckreduzier- und Messschächte	-	-	-	50	2.00%	-
4. Reservoir	-	-	-	66	1.50%	-
5. Leitungen und Hydranten	66'600'000	-	66'600'000	80	1.25%	832'500
6. Mess-, Steuerungs-, Fernwirkanlagen	-	-	-	20	5.00%	-
7. Einkaufssummen, einmalige Konzessionsabgaben ³	-	-	-	33	3.00%	-
Total 1 - 7	66'600'000	-	66'600'000			832'500

⑦ Bestand Verwaltungsvermögen in Franken	14'098'884	in Prozent von ③: (100*⑦/③)	21%
⑧ Bestand Spezialfinanzierung Werterhalt in Franken	2'639'897	in Prozent von ③: (100*⑧/③)	4%

Bemerkungen: Wiederbeschaffungswert gem. Angaben Markus Truog (Tiefbau + Betriebe)

Bestand VV per 31.12.2021 gemäss Jahresrechnung 2021 durch Finanzabteilung
Bestand SF WE per 31.12.2021 gemäss Jahresrechnung 2021 durch Finanzabteilung.

⑨ Gewählter Einlagesatz in Prozent ⁵	100%
⑩ berechnete Einlage in SF Werterhalt in Franken (⑥ x ⑨)	832'500
Einmalige Anschlussgebühren, an Einlage angerechnet ⁶	-
Einlage Spezialfinanzierung abzüglich Anschlussgebühren	832'500
① Anzahl Einwohner im Versorgungsgebiet	18'029
② Einlage pro Einwohner in Franken (⑩ / ①)	46

Datum: 28.03.2022

Unterschrift: 

¹ Dieses Blatt ist Bestandteil der Jahresrechnung

² Zu erwartende Beiträge aus dem kantonalen Trinkwasserfonds und von der Gebäudeversicherung abziehen (beim AWA erfragen).

³ Einkaufssummen an andere Wasserversorgungen, einmalige Konzessionsabgaben oder dergleichen - die Abschreibungssätze sind anhand der Laufzeiten festzulegen. Bestehen Kategorien mit unterschiedlichen Abschreibungssätzen, so ist die Rubrik 7 manuell mit zusätzlichen Zeilen zu ergänzen. Einkaufssummen an andere Wasserversorgungen sind verbindlich mit einem Abschreibungssatz von 3 % einzutragen.

⁴ Ermittlung des Einlageprozentsatzes gemäss Kapitel 6.1. der WEA-Broschüre "Finanzierung der Wasserversorgung" (2004).

⁵ Die Einlage in die Spezialfinanzierung muss mindestens 60% betragen, solange Verwaltungsvermögen besteht oder der Bestand der SF Werterhalt nicht mehr 25% des Wiederbeschaffungswertes beträgt.

⁶ Die einmaligen Anschlussgebühren dürfen an die jährliche Einlage in die Spezialfinanzierung Werterhalt angerechnet werden.

11.9.2. Werterhaltungskosten und Einlage in die Spezialfinanzierung Werterhalt Abwasserversorgung

Wiederbeschaffungswert, Werterhaltungskosten und Einlage in die Spezialfinanzierung Werterhalt für die kommunalen Abwasseranlagen und gegebenenfalls den Gemeindeanteil an den regionalen Anlagen ¹

Rechnungsjahr: _____ 2021

Gemeinde: Ostermundigen

Kontaktperson: Markus Truog

Telefon: 031 930 11 19

E-Mail: markus.truog@ostermundi

Aktualisierungsjahr:

Datengrundlagen AWA
 Gemeinde Anlagenbuchhaltung 2021

Datengrundlagen AWA
 Verband Anlagenbuchhaltung

1. Gemeindeanlagen

	① Wieder- beschaffungswert in Fr.	② Nutzungsdauer in Jahren	③ Erneuerungsrate in % (100/②)	④ Walterhaltungskosten in Fr./a (①*③)	⑤ Einlage- satz ² %	⑥ Einlage in die Spezialfinanzierung in Fr./a (④*⑤)
1.1 Kanalisationen	103'500'000	80	1.25%	1'293'750	100%	1'293'750
1.2 Spezialbauwerke	1'000'000	50	2.00%	20'000	100%	20'000
1.3 Abwasserreinigungsanlagen	-	33	3.00%	-	0%	-
Total 1 (1.1 - 1.3) bzw. mittlerer Einlagesatz (Spalte ⑤)	104'500'000			1'313'750	100%	1'313'750

2. Gemeindeanteil an regionalen Anlagen ³

2.1 Kanalisationen	-	80	1.25%	-	0%	-
2.2 Spezialbauwerke	-	50	2.00%	-	0%	-
2.3 Abwasserreinigungsanlagen	-	33	3.00%	-	0%	-
Total 2 (2.1 - 2.3) bzw. mittlerer Einlagesatz (Spalte ⑤)	-			-		-

Total 1 + 2 bzw. mittlerer Einlagesatz (Spalte ⑤) **104'500'000** **1'313'750** **100%** **1'313'750**

Einmalige Anschlussgebühren, an Einlage angerechnet ⁴						-
Einlage Spezialfinanzierung abzüglich Anschlussgebühren						1'313'750

⑦ Stand Verwaltungsvermögen	3'082'244	in Prozent von ①: (100*⑦/①)	2.9%	Höchstens Fr. 200 / EW ⁵
⑧ Stand Spezialfinanzierung Werterhalt	13'408'151	in Prozent von ①: (100*⑧/①)	12.8%	
				EW ⁶ 18'029
				Fr./EW 73

Bemerkungen: Wiederbeschaffungswerte gem. Angaben Markus Truog (Tiefbau + Betriebe)
 Bestände VV und SF WE per 31.12.2021 gemäss Jahresrechnung 2021 durch Finanzabteilung

Datum: _____

28. Mär 22

Unterschrift: _____



¹ Diese Blatt ist Bestandteil der Jahresrechnung. Eine Kopie senden Sie bitte an das AWA:

ae.awa@bve.be.ch

² Die Einlage in die Spezialfinanzierung muss mindestens 60% betragen, solange der Bestand der SF Werterhalt nicht mehr als 25% des Wiederbeschaffungswertes beträgt.

³ Daten des Teils 2 nur dann angeben, wenn der Verband die Einlage in die Spezialfinanzierung nicht selber vornimmt. (Anteil gemäss Kostenverteiler Verband).

⁴ Die einmaligen Anschlussgebühren dürfen an die jährliche Einlage in die Spezialfinanzierung Werterhalt angerechnet werden.

⁵ Gemäss Artikel 32, Absatz 4 KGV ist die Einlage in die Spezialfinanzierung auf jährlich Fr. 200 (Gemeinde und Region) pro Einwohnerwert beschränkt.

⁶ Einwohnerwert (EW): Gemäss Artikel 36g KGV.

Bilanz

		1.1.2021	Zuwachs	Abgang	31.12.2021
	Aktiven	130'816'992.77	268'403'520.26	270'834'392.95	128'386'120.08
	Finanzvermögen	64'180'471.10	260'156'435.57	262'811'630.48	61'525'276.19
	Flüssige Mittel u. kurzfrist. Geldanlagen	21'083'305.62	131'335'065.21	136'485'454.64	15'932'916.19
1000	Kasse	43'217.35	235'421.05	249'591.55	29'046.85
10000.00	Kasse	43'217.35	235'421.05	249'591.55	29'046.85
1001	Post	12'298'580.18	43'447'729.78	46'026'746.68	9'719'563.28
10010.00	Postcheck 30-6056-1 Finanzverwaltung	12'127'536.48	42'397'844.87	44'921'726.67	9'603'654.68
10010.01	Postcheck 30-11154-4 Polizeiinspektorat	163'116.21	1'049'341.39	1'104'900.01	107'557.59
10010.02	Postcheck 25-236248-3 Offene Turnhalle 3072 (Midnight Activities)	911.20	543.52		1'454.72
10010.03	Postcheck 31-400082-1 Projekte Jugend- und Freizeithaus Ostermundigen	7'016.29		120.00	6'896.29
1002	Bank	8'741'508.09	87'651'914.38	90'209'116.41	6'184'306.06
10020.00	BEKB, Kontokorrent	5'216'905.87	87'651'793.08	88'305'639.96	4'563'058.99
10020.01	Credit Suisse, Kontokorrent	1'972'236.31		1'900'206.00	72'030.31
10020.02	Credit Suisse, Cash Invest Konto	999'573.36	1.00	1.00	999'573.36
10020.03	Credit Suisse, Cash Deposit Konto	20'000.00	120.00	120.00	20'000.00
10020.04	BEKB, Sparkonto	2'810.55	0.30	5.70	2'805.15
10020.05	Valiant, Kontokorrent	499'982.00		240.95	499'741.05
10020.06	Valiant, Cash Deposit Konto	30'000.00		2'902.80	27'097.20
	Forderungen	31'920'773.48	128'580'042.20	126'024'577.44	34'476'238.24
1010	Ford. aus Lieferungen u. Leistungen ggü. Dritten	2'231'245.27	16'447'520.63	15'305'343.67	3'373'422.23
10100.00	Diverse Forderungen	1'328'043.27	1'169'382.83	1'206'473.82	1'290'952.28
10100.03	VESR Forderungen ab 2016	1'020'202.00	15'278'137.80	14'038'869.85	2'259'469.95
10100.99	Wertberichtigung auf Forderungen aus Lieferungen und Leistungen	-117'000.00		60'000.00	-177'000.00
1011	Kontokorrente mit Dritten	19'470.73	182'603.96	198'868.69	3'206.00
10110.02	Niederer AG	16'606.98		16'606.98	
10110.04	EG Ittigen; Busseninkasso		165'942.31	165'942.31	
10110.06	Vorschüsse AN-Beiträge Pensionskasse	2'863.75	16'661.65	16'319.40	3'206.00

Bilanz

		1.1.2021	Zuwachs	Abgang	31.12.2021
1012	Steuerforderungen	17'611'689.37	47'305'208.27	47'665'777.89	17'251'119.75
10120.01	Steuerguthaben NESKO	18'623'689.37	47'297'208.27	47'665'777.89	18'255'119.75
10120.99	Wertberichtigung auf Steuerguthaben	-1'012'000.00	8'000.00		-1'004'000.00
1013	Anzahlungen an Dritte		1'110.50	1'110.50	
10130.00	Lohnvorschüsse		1'110.50	1'110.50	
1014	Transferforderungen	11'128'800.00	18'750'047.00	17'635'347.00	12'243'500.00
10140.00	Lastenausgleich Fürsorge	11'128'800.00	18'750'047.00	17'635'347.00	12'243'500.00
1015	Interne Kontokorrente	1'039'416.01	31'617'855.18	30'866'923.08	1'790'348.11
10150.00	ZSO Bantiger; Gemeindeanteile	91'402.97	516'965.70	559'403.00	48'965.67
10150.01	RFO Bantiger, Gemeindeanteile	27'733.50	8'736.95	52'773.50	-16'303.05
10150.02	Soziales; Tutoris	920'279.54	31'091'774.53	30'243'350.19	1'768'703.88
10150.03	Herbstmärit		378.00	11'396.39	-11'018.39
1016	Vorschüsse für vorläuf. Verwaltungsausgaben	10'000.00	30'637.00	29'137.00	11'500.00
10160.00	Diverse Vorschüsse	8'400.00	700.00		9'100.00
10160.01	Vorschüsse Zivilschutz		16'326.40	16'326.40	
10160.02	Vorschüsse Schulen	1'000.00	13'610.60	12'210.60	2'400.00
10160.03	Vorschüsse Nachbarschaftshilfe	600.00		600.00	
1019	Übrige Forderungen	-119'847.90	14'245'059.66	14'322'069.61	-196'857.85
10190.00	KK Familienausgleichskasse		2'049.90	290.00	1'759.90
10190.01	Durchlaufkonto VESR-Zahlungseingänge	-123'207.20	14'062'383.81	14'141'153.66	-201'977.05
10190.02	Durchlaufkonto manuelle Debitorenzahlungen		46'049.40	46'049.40	
10190.03	Verrechnungssteuer	3'359.30	3'359.30	3'359.30	3'359.30
10190.04	Durchgangskonto Versicherungsprämien		70'543.40	70'543.40	
10190.07	Durchlaufkonto Taggelder Kranken- und Unfallversicherung		81'600.90	81'600.90	
10192.20	MWST-Vorsteuer ER Abwasserentsorgung		-20'718.80	-20'718.80	
10192.30	MWST-Vorsteuer ER Abfall		-208.25	-208.25	
	Aktive Rechnungsabgrenzungen	265'145.00	200'071.56	288'671.00	176'545.56
1041	Sach- und übriger Betriebsaufwand	265'145.00	200'071.56	288'671.00	176'545.56
10410.00	Aktive RA Sach- und übriger Betriebsaufwand	265'145.00	200'071.56	288'671.00	176'545.56
	Vorräte und angefangenen Arbeiten	68'550.00		12'927.40	55'622.60

Bilanz

		1.1.2021	Zuwachs	Abgang	31.12.2021
1061	Roh- und Hilfsmaterial	68'550.00		12'927.40	55'622.60
10610.00	Vorräte Roh- und Hilfsmaterial	68'550.00		12'927.40	55'622.60
	Sachanlagen FV	10'842'697.00	41'256.60		10'883'953.60
1080	Grundstücke FV	1'479'100.00			1'479'100.00
10800.00	Grundstücke FV	1'479'100.00			1'479'100.00
1084	Gebäude FV	9'363'597.00	41'256.60		9'404'853.60
10840.00	Gebäude FV	9'363'597.00	41'256.60		9'404'853.60
	Verwaltungsvermögen	66'636'521.67	8'247'084.69	8'022'762.47	66'860'843.89
	Sachanlagen VV	59'610'141.22	7'794'386.58	7'269'222.81	60'135'304.99
1401	Strassen / Verkehrswege	292'224.00	212'140.20	13'436.20	490'928.00
14010.00	Strassen / Verkehrswege allg. Haushalt	320'996.88	212'140.20		533'137.08
14010.99	WB Strassen / Verkehrswege allg. Haushalt	-28'772.88		13'436.20	-42'209.08
1402	Wasserbau	45'297.00	80'279.95	18'262.95	107'314.00
14020.00	Hochwasserschutz	63'575.75	80'279.95		143'855.70
14020.99	WB Hochwasserschutz	-18'278.75		18'262.95	-36'541.70
1403	Tiefbauten	5'172'856.00	693'742.19	130'452.19	5'736'146.00
14031.00	Wasserversorgungsanlagen	3'064'500.02	435'775.36	8'632.35	3'491'643.03
14031.99	WB Tiefbauten Wasserversorgung	-88'034.02		44'058.01	-132'092.03
14032.00	Abwasserentsorgungsanlagen	2'265'004.89	212'171.30	25'516.50	2'451'659.69
14032.99	WB Tiefbauten Abwasserentsorgung	-100'686.89		50'019.80	-150'706.69
14033.00	Abfall; Tiefbauten	36'370.00	45'795.53		82'165.53
14033.99	WB Abfall Tiefbauten	-4'298.00		2'225.53	-6'523.53
1404	Hochbauten	10'165'292.00	3'616'803.43	867'786.43	12'914'309.00
14040.00	Hochbauten	11'188'998.82	3'556'913.83	243'620.20	14'502'292.45
14040.99	WB Hochbauten	-1'023'706.82	59'889.60	624'166.23	-1'587'983.45
1406	Mobilien VV	1'713'752.00	68'219.45	266'801.45	1'515'170.00
14060.00	Mobilien allg. Haushalt	1'311'823.84	63'352.10	48'669.35	1'326'506.59
14060.99	WB Mobilien VV	-334'647.84	4'867.35	134'426.10	-464'206.59
14061.00	Mobilien Wasserversorgung	68'295.28			68'295.28
14061.99	WB Mobilien Wasserversorgung	-32'759.28		7'108.00	-39'867.28

Bilanz

		1.1.2021	Zuwachs	Abgang	31.12.2021
14062.00	Mobilien Abwasserentsorgung	31'410.32			31'410.32
14062.99	WB Mobilien Abwasserentsorgung	-15'705.32		3'141.00	-18'846.32
14063.00	Mobilien Abfallbewirtschaftung	117'967.67			117'967.67
14063.99	WB Mobilien Abfallbewirtschaftung	-52'340.67		13'125.00	-65'465.67
14065.00	Mobilien Feuerwehr	798'854.15			798'854.15
14065.99	WB Mobilien Feuerwehr	-179'146.15		60'332.00	-239'478.15
1407	Anlagen im Bau VV	5'148'804.22	3'123'201.36	2'818'776.59	5'453'228.99
14070.00	Anlagen im Bau, allgemeiner Haushalt	4'918'701.31	2'551'505.97	2'818'776.59	4'651'430.69
14071.00	Anlagen im Bau, Wasserversorgung	33'071.32			33'071.32
14072.00	Anlagen im Bau, Abwasserentsorgung	197'031.59	571'695.39		768'726.98
1409	Übrige Sachanlagen	37'071'916.00		3'153'707.00	33'918'209.00
14099.00	Bestehendes VV allgemeiner Haushalt	36'363'501.13			36'363'501.13
14099.10	Bestehendes VV Wasserversorgung	15'655'843.56			15'655'843.56
14099.30	Bestehendes VV Abfallbewirtschaftung	215'462.00			215'462.00
14099.40	Bestehendes VV Feuerwehr	624'326.95			624'326.95
14099.91	WB bestehendes VV Wasserversorgung	-4'148'341.56		829'668.00	-4'978'009.56
14099.93	WB bestehendes VV Abfallbewirtschaftung	-67'330.00		13'467.00	-80'797.00
14099.94	WB bestehendes VV Feuerwehr	-195'100.95		39'021.00	-234'121.95
14099.99	WB bestehendes VV allgemeiner Haushalt	-11'376'445.13		2'271'551.00	-13'647'996.13
	Immaterielle Anlagen	2'495'170.45	452'698.11	753'539.66	2'194'328.90
1420	Informatik	1'060'652.00	144'397.65	406'987.65	798'062.00
14200.00	Informatik allg. Haushalt	1'854'523.53	144'397.65		1'998'921.18
14200.99	WB Informatik allg. Haushalt	-793'871.53		406'987.65	-1'200'859.18
1427	Immaterielle Anlagen in Realisierung	946'642.45	-19'269.55		927'372.90
14270.00	Immat. Anlagen in Realisierung	946'642.45	-19'269.55		927'372.90
1429	Übrige immaterielle Anlagen	487'876.00	327'570.01	346'552.01	468'894.00
14290.00	Immaterielle Anlagen	648'377.37	327'570.01	224'554.90	751'392.48
14290.99	WB Immaterielle Anlagen	-160'501.37		121'997.11	-282'498.48
	Beteiligungen, Grundkapitalien	4'531'210.00			4'531'210.00
1454	Beteilig.an öffentl.Unternehmungen	3'851'201.00			3'851'201.00
14540.00	Aktien Wasserverbund Region Bern AG	3'839'200.00			3'839'200.00
14540.01	Aktien KEWU AG Bolligen	1.00			1.00

Bilanz

		1.1.2021	Zuwachs	Abgang	31.12.2021
14540.02	Aktien TBO AG	12'000.00			12'000.00
1455	Beteilig.an privaten Unternehmungen	680'003.00			680'003.00
14550.01	Aktien ALPAR AG Bern	1.00			1.00
14550.02	Aktien RBS Regionalverkehr Bern-Solothurn AG	1.00			1.00
14550.03	Aktien Messepark Bern AG	680'000.00			680'000.00
14550.04	Anteilscheine Wohnheim Riggisberg	1.00			1.00
1456	Beteilig.an priv.Org.o.Erwerbszweck	6.00			6.00
14560.00	Anteilscheine Soziale Wohnbaugenossenschaft Ostermundigen	1.00			1.00
14560.01	Anteilscheine Kunsteisbahngenossenschaft Kandersteg	1.00			1.00
14560.02	Anteilscheine Radiogenossenschaft Bern	1.00			1.00
14560.03	Anteilscheine Band-Genossenschaft Bern	1.00			1.00
14560.04	Anteilscheine Genossenschaft Nord. Skizentrum Kandersteg	1.00			1.00
14560.06	Anteilscheine Genossenschaft BETAX Bern	1.00			1.00

Bilanz

	1.1.2021	Zuwachs	Abgang	31.12.2021
Passiven	130'816'992.77	112'172'908.05	114'603'780.74	128'386'120.08
Fremdkapital	76'080'622.82	105'819'405.47	109'924'563.13	71'975'465.16
Laufende Verbindlichkeiten	13'943'863.08	100'463'052.67	99'098'787.28	15'308'128.47
2000 Lauf. Verb.a.Liefer.u.Leist.v.Dritten	4'211'200.95	55'544'984.84	54'719'999.35	5'036'186.44
20000.00 Diverse Kreditoren	18'934.89	181'065.61	193'605.19	6'395.31
20000.01 Kreditorensammelkonto	4'180'693.96	49'106'301.38	48'366'102.56	4'920'892.78
20000.02 Debitoren Vorauszahlungen	5'902.05	33'102.35		39'004.40
20001.00 Abrechnungskonto Sozialversicherungsbeiträge AHV/IV/EO/AIV		2'208'177.60	2'148'119.80	60'057.80
20001.01 Abrechnungskonto Pensionskassenbeiträge		3'194'791.20	3'194'908.00	-116.80
20001.02 Familienausgleichskasse (FAK)		275'076.50	267'174.65	7'901.85
20001.03 Abrechnungskonto SUVA		287'166.15	287'166.15	
20001.04 Abrechnungskonto UVGZ Zürich		1'155.80	1'155.80	
20001.05 Abrechnungskonto KTG Mobilier		251'774.70	251'774.70	
20001.06 Abrechnungskonto Quellensteuer	5'670.05	6'373.55	9'992.50	2'051.10
2001 Kontokorrente mit Dritten	2'209.80	33'860.40	2'209.80	33'860.40
20012.00 Kontokorrent mit Niederer AG	2'209.80	33'860.40	2'209.80	33'860.40
2002 Steuern	164'748.45	890'070.93	825'321.73	229'497.65
20022.10 MWST-Umsatzsteuer Wasserwerk		-22.77	-22.77	
20022.20 MWST-Umsatzsteuer Abwasserentsorgung		-8'147.76	-8'147.76	
20022.30 MWST-Umsatzsteuer Abfall		164.19	164.19	
20022.50 MWST-Umsatzsteuer SBB-Tageskarten		-33.10	-33.10	
20022.80 MWST Abrechnungskonto	164'748.45	898'110.37	833'361.17	229'497.65
2005 Interne Kontokorrente	9'553'103.88	43'994'136.50	43'551'256.40	9'995'983.98
20050.01 Durchlaufkonto Besoldungswesen		34'456'052.05	34'456'052.05	
20050.02 Durchlaufkonto Jugend und Kultur	9'955.48	5'722.55	10'361.60	5'316.43
20050.04 Durchlaufkonto Gebühren f. Alkoholabgabe u.Automatengebühren		3'974.95	3'974.95	
20050.05 Durchlaufkonto Verkauf Mofa-Schildern und Vignetten	256.00	3'328.00	3'552.00	32.00
20050.10 Durchlaufkonto Kreisel Zuberstrasse	620'000.00		100'000.00	520'000.00
20050.15 Durchlaufkonto Schadenfälle		26'918.95	27'593.20	-674.25
20050.16 Durchlaufkonto LA Soziales	8'917'350.00	9'432'500.00	8'917'350.00	9'432'500.00
20050.20 Durchlaufkonto Projekt "KreAktiv 60+"	5'542.40		4'998.50	543.90

Bilanz

		1.1.2021	Zuwachs	Abgang	31.12.2021
20050.21	Durchlaufkonto Arbeits- und soziale Integration		65'640.00	27'374.10	38'265.90
2006	Depotgelder und Kautionen	12'600.00			12'600.00
20060.01	Mietzinsdepot kibe plus AG für Wegmühlegässli 64	12'600.00			12'600.00
	Kurzfristige Finanzverbindlichkeiten	5'000'000.00	5'000'000.00	5'000'000.00	5'000'000.00
2014	Kurzfrist.Anteil langfrist.Verbindlichkeiten	5'000'000.00	5'000'000.00	5'000'000.00	5'000'000.00
20144.02	Pensionskasse Post Bern, 2.53% bis 14.04.2021	5'000'000.00		5'000'000.00	
20144.03	AXA Leben AG Winterthur, 1.63% bis 03.10.2022		5'000'000.00		5'000'000.00
	Passive Rechnungsabgrenzungen	969'162.05	352'158.05	518'962.05	802'358.05
2040	Personalaufwand		418.00		418.00
20400.00	Passive RA Personalaufwand		418.00		418.00
2041	Sach- und übriger Betriebsaufwand	287'137.05	218'081.70	287'137.05	218'081.70
20410.00	Passive RA Sach- und übriger Betriebsaufwand	287'137.05	218'081.70	287'137.05	218'081.70
2044	Finanzaufwand / Finanzertrag	575'770.00	31'870.00	125'570.00	482'070.00
20440.00	TP, Dauerabgrenzungen (Marchzinse)	540'200.00		90'000.00	450'200.00
20440.01	Vorauszahlungen Mietzinse	35'570.00	31'870.00	35'570.00	31'870.00
2045	Übriger betrieblicher Ertrag	106'255.00	101'788.35	106'255.00	101'788.35
20450.00	Übriger betrieblicher Ertrag	106'255.00	101'788.35	106'255.00	101'788.35
	Kurzfristige Rückstellungen	1'084'811.85	4'159.15	306'635.80	782'335.20
2050	Kurzfrist.Rückstellungen a.Mehrleist.d.Personals	1'006'000.00		276'000.00	730'000.00
20500.00	Rückstellung Mehrleistung Personal	1'006'000.00		276'000.00	730'000.00
2056	Kurzfrist.Rückst.f.Vorsorgeverpflichtungen	78'811.85	4'159.15	30'635.80	52'335.20
20560.01	Rückstellungen PK Musikschule	78'811.85	4'159.15	30'635.80	52'335.20
	Langfristige Finanzverbindlichkeiten	55'000'000.00		5'000'000.00	50'000'000.00
2064	Darlehen, Schuldscheine	55'000'000.00		5'000'000.00	50'000'000.00
20640.02	SUVA Luzern, 1.46% bis 05.04.2024	5'000'000.00			5'000'000.00
20640.06	Helvetia Leben Basel, 2.24% bis 19.08.2030	5'000'000.00			5'000'000.00
20640.07	Helvetia Versicherungen Basel, 2.07% bis 09.08.2023	5'000'000.00			5'000'000.00

Bilanz

		1.1.2021	Zuwachs	Abgang	31.12.2021
20640.08	Winterthur Leben Winterthur, 2.82% bis 07.07.2025	5'000'000.00			5'000'000.00
20640.11	Helvetia Leben Basel, 1.52% bis 29.05.2028	5'000'000.00			5'000'000.00
20640.12	AXA Leben AG Winterthur, 1.63% bis 03.10.2022	5'000'000.00		5'000'000.00	
20640.13	PostFinance Bern, 0.70% bis 14.08.2025	20'000'000.00			20'000'000.00
20648.01	Dexia Municipal Agency Dublin, 2.69% bis 20.02.2027	5'000'000.00			5'000'000.00
	Verbindlichk.ggü.SF u.Fonds im FK	82'785.84	35.60	178.00	82'643.44
2092	Verbindlichk.ggü.Legaten u. Stiftungen o.eig. Rechtspersönlichkeit im FK	82'785.84	35.60	178.00	82'643.44
20920.01	Kindergartenfonds	17'643.95	7.60		17'651.55
20920.02	Fonds zur Förderung von medienkundlichem Unterricht	13'750.25	5.90		13'756.15
20920.03	Fonds für Unterstützung Sportvereine	1'132.45	0.50		1'132.95
20920.04	Schulfonds für Schüler aus finanzschwachen Familien	41'730.15	17.95	178.00	41'570.10
20920.05	Fonds für Projekte Jugend- und Freizeithaus Ostermundigen	8'529.04	3.65		8'532.69
	Eigenkapital	54'736'369.95	6'353'502.58	4'679'217.61	56'410'654.92
	Verpfl.(+),Vorschüsse(-)ggü.Spezialfin.	25'717'924.39	2'329'922.28	620'000.00	27'427'846.67
2900	Spezialfinanzierungen im EK	25'717'924.39	2'329'922.28	620'000.00	27'427'846.67
29000.00	Verpflichtungen/Vorschüsse Feuerwehr	562'535.29	23'382.28		585'917.57
29001.00	Spezialfinanzierung Wasser	5'663'688.03	941'701.60		6'605'389.63
29001.01	Übertragung VV Wasserversorgung	5'597'000.00		620'000.00	4'977'000.00
29002.00	Spezialfinanzierung Abwasser	5'586'506.55	558'258.11		6'144'764.66
29003.00	Spezialfinanzierung Abfall	3'293'194.52	233'039.99		3'526'234.51
29005.00	Spezialfinanzierung Mehrwertabgabe (MWAR)	5'015'000.00	573'540.30		5'588'540.30
	Vorfinanzierungen	13'933'537.08	3'483'580.30	933'994.81	16'483'122.57
2930	Vorfinanzierungen	13'933'537.08	3'483'580.30	933'994.81	16'483'122.57
29301.00	Werterhalt Wasserversorgung	2'289'591.14	1'231'140.00	880'834.01	2'639'897.13
29302.00	Werterhalt Abwasserentsorgung	11'228'871.74	2'232'440.30	53'160.80	13'408'151.24
29308.01	Parkplatzersatzabgabe/Bewirtschaftung	415'074.20	20'000.00		435'074.20
	Reserven	5'046'837.74		2'486'321.21	2'560'516.53

Bilanz

		1.1.2021	Zuwachs	Abgang	31.12.2021
2940	Finanzpolitische Reserve	5'046'837.74		2'486'321.21	2'560'516.53
29400.00	Zusätzliche Abschreibungen	5'046'837.74		2'486'321.21	2'560'516.53
	Neubewertungsreserve Finanzvermögen	1'038'901.59	540'000.00	638'901.59	940'000.00
2960	Neubewertungsreserve Finanzvermögen	1'038'901.59	540'000.00	638'901.59	940'000.00
29600.00	Neubewertungsreserve Finanzvermögen	1'038'901.59		638'901.59	400'000.00
29601.00	Schwankungsreserven		540'000.00		540'000.00
	Bilanzüberschuss /-fehlbetrag	8'999'169.15			8'999'169.15
2999	Kumulierte Ergebnisse der Vorjahre	8'999'169.15			8'999'169.15
29990.00	Bilanzüberschuss / Nettovermögen	8'999'169.15			8'999'169.15

Erfolgsrechnung

		Rechnung 2021		Budget 2021		Rechnung 2020	
		Aufwand	Ertrag	Aufwand	Ertrag	Aufwand	Ertrag
	INSTITUTIONELLE ERFOLGSRECHNUNG	109'426'618.76	109'426'618.76	112'936'820.00	112'936'820.00	105'231'396.46	105'231'396.46
1	PRÄSIDENTIALABTEILUNG	5'771'417.06	803'140.65	6'351'170.00	708'500.00	5'373'917.76	535'638.47
	Nettoaufwand		4'968'276.41		5'642'670.00		4'838'279.29
101	GROSSER GEMEINDERAT	49'352.80		60'320.00		35'138.75	
	Nettoaufwand		49'352.80		60'320.00		35'138.75
101	GROSSER GEMEINDERAT	49'352.80		60'320.00		35'138.75	
3000.00	Löhne, Tag- und Sitzungsgelder an Kommissionen	17'080.20		23'000.00		14'815.20	
3050.00	AG-Beiträge AHV, IV, EO, ALV, Verwaltungskosten	184.60		260.00		183.95	
3054.00	AG-Beiträge an Familienausgleichskasse	45.70		60.00		45.70	
3100.00	Büromaterial	166.95		3'000.00			
3102.00	Drucksachen, Publikationen	15'503.00		14'000.00		17'582.30	
3110.00	Büromöbel und Geräte	12'729.45		15'000.00			
3132.00	Honorare externe Berater, Gutachter, Fachexperten etc.			1'000.00		890.00	
3170.01	Ratskredit	3'642.90		4'000.00		1'621.60	
102	GEMEINDERAT	517'362.05	18'000.00	543'970.00	18'000.00	518'798.10	18'230.00
	Nettoaufwand		499'362.05		525'970.00		500'568.10
102	GEMEINDERAT	517'362.05	18'000.00	543'970.00	18'000.00	518'798.10	18'230.00
3000.01	Löhne, Tag- und Sitzungsgelder an Gemeinderat	430'519.60		431'200.00		431'200.80	
3010.09	Versicherungsleistungen	-13'296.35					
3050.00	AG-Beiträge AHV, IV, EO, ALV, Verwaltungskosten	23'618.55		24'630.00		24'301.20	
3052.00	AG-Beiträge an Pensionskassen	35'332.80		33'860.00		35'376.00	
3053.00	AG-Beiträge an Unfallversicherungen	3'226.85		3'560.00		3'497.70	
3054.00	AG-Beiträge an Familienausgleichskasse	5'909.95		6'120.00		6'122.70	
3055.00	AG-Beiträge an Krankentaggeldversicherung	2'427.25		2'600.00		2'596.10	
3099.00	Übriger Personalaufwand	10'643.10		15'000.00		2'547.60	
3170.00	Reisekosten und Spesen	153.80		500.00		27.80	
3170.02	Ratskredit	14'851.95		20'000.00		9'296.70	
3636.00	Beiträge an private Organisationen ohne Erwerbszweck			2'000.00			
3637.00	Beiträge an private Haushalte	3'974.55		4'500.00		3'831.50	
4260.00	Rückerstattungen Dritter		8'000.00		8'000.00		8'230.00
4612.00	Entschädigungen von Gemeinden		10'000.00		10'000.00		10'000.00
103	KOMMISSIONEN	6'724.20		5'500.00		6'110.80	
	Nettoaufwand		6'724.20		5'500.00		6'110.80

Erfolgsrechnung

		Rechnung 2021		Budget 2021		Rechnung 2020	
		Aufwand	Ertrag	Aufwand	Ertrag	Aufwand	Ertrag
103	KOMMISSIONEN	6'724.20		5'500.00		6'110.80	
3000.00	Löhne, Tag- und Sitzungsgelder an Kommissionen	1'485.00		2'500.00		1'395.00	
3000.03	Sitzungsgelder div. Kommission und Ausschüsse	4'140.00		2'000.00		3'915.00	
3170.00	Reisekosten und Spesen	1'099.20		1'000.00		800.80	
110	GEMEINDESCHREIBEREI	1'492'559.30	10'151.80	1'409'720.00	19'000.00	1'736'665.91	21'148.31
	Nettoaufwand		1'482'407.50		1'390'720.00		1'715'517.60
110	GEMEINDESCHREIBEREI	1'492'559.30	10'151.80	1'409'720.00	19'000.00	1'736'665.91	21'148.31
3010.00	Löhne Verwaltungs- und Betriebspersonal	841'864.65		854'340.00		1'211'720.15	
3010.09	Versicherungsleistungen	-25'545.25				-2'918.95	
3010.10	Abgrenzung Mehrleistung Personal					104'000.00	
3050.00	AG-Beiträge AHV, IV, EO, ALV, Verwaltungskosten	51'791.90		54'530.00		77'834.95	
3052.00	AG-Beiträge an Pensionskassen	95'869.80		110'900.00		134'820.20	
3052.01	San.beitrag PVK Stadt Bern (jährlich wiederkehrend)					89'560.00	
3052.02	Sanierungsbeitrag PVS B-I-O					-374'411.78	
3053.00	AG-Beiträge an Unfallversicherungen	13'715.60		14'750.00		21'170.80	
3054.00	AG-Beiträge an Familienausgleichskasse	12'945.05		13'560.00		19'381.25	
3055.00	AG-Beiträge an Krankentaggeldversicherung	11'809.30		12'820.00		15'385.65	
3064.00	Überbrückungsrenten					21'000.00	
3090.00	Aus- und Weiterbildung des Personals	13'036.60		15'000.00		23'771.85	
3099.00	Übriger Personalaufwand	5'444.50		5'000.00		149'813.65	
3100.00	Büromaterial	38'011.05		46'000.00		45'198.89	
3101.00	Betriebs-, Verbrauchsmaterial	531.65		1'000.00		342.80	
3102.00	Drucksachen, Publikationen	29'373.85		30'000.00		24'777.70	
3110.00	Büromöbel und Geräte	18'994.20		11'000.00		13'071.80	
3130.00	Dienstleistungen Dritter	1'588.00		10'000.00		2'739.00	
3130.07	Öffentlichkeitsarbeit	2'423.30		2'000.00		1'163.15	
3132.00	Honorare externe Berater, Gutachter, Fachexperten etc.	259'804.35		50'000.00		11'385.05	
3132.02	Honorare externe Berater, Gutachter, Fachexperten					15'048.70	
3134.00	Sachversicherungsprämien	1'168.15		1'370.00		1'098.10	
3150.00	Unterhalt Büromöbel und -geräte	1'705.60		1'000.00		1'843.30	
3151.01	Unterhalt Fahrzeug	435.80		1'000.00		382.40	
3170.00	Reisekosten und Spesen	6'596.75		2'000.00		1'204.35	
3320.95	Planmässige Abschreibungen übrige immaterielle Anlagen			52'010.00		11'039.50	
3632.00	Beiträge an Gemeinden und Gemeindeverbände	96'361.45		100'000.00		97'700.40	
3636.00	Beiträge an private Organisationen ohne Erwerbszweck	13'193.00		20'000.00		17'103.00	
3920.00	Interne Verrechnung Miete	1'440.00		1'440.00		1'440.00	
4210.00	Gebühren für Amtshandlungen (Präsidualabteilung)		9'432.80		13'000.00		11'837.11

Erfolgsrechnung

		Rechnung 2021		Budget 2021		Rechnung 2020	
		Aufwand	Ertrag	Aufwand	Ertrag	Aufwand	Ertrag
4250.00	Verkäufe		328.25		1'000.00		573.80
4260.00	Rückerstattungen Dritter		390.75		5'000.00		8'737.40
111	PERSONALDIENST	571'810.20		938'810.00			
	Nettoaufwand		571'810.20		938'810.00		
111	PERSONALDIENST	571'810.20		938'810.00			
3010.00	Löhne Verwaltungs- und Betriebspersonal	442'206.85		486'050.00			
3010.09	Versicherungsleistungen	-216.80					
3010.10	Abgrenzung Mehrleistung Personal	-276'000.00		26'000.00			
3050.00	AG-Beiträge AHV, IV, EO, ALV, Verwaltungskosten	38'099.50		29'000.00			
3050.01	AHV-Kapitalisierung Überbrückungsrenten			14'000.00			
3052.00	AG-Beiträge an Pensionskassen	38'069.60		42'900.00			
3052.01	San.beitrag PVK Stadt Bern (jährlich wiederkehrend)	88'839.00		89'000.00			
3053.00	AG-Beiträge an Unfallversicherungen	8'660.35		8'350.00			
3054.00	AG-Beiträge an Familienausgleichskasse	8'324.60		7'680.00			
3055.00	AG-Beiträge an Krankentaggeldversicherung	5'873.00		7'160.00			
3064.00	Überbrückungsrenten	37'500.00		27'000.00			
3090.00	Aus- und Weiterbildung des Personals	26'930.50		52'900.00			
3099.00	Übriger Personalaufwand	89'940.60		91'000.00			
3100.00	Büromaterial	542.40		4'000.00			
3102.00	Drucksachen, Publikationen	60.00		1'500.00			
3110.00	Büromöbel und Geräte	2'224.15		2'000.00			
3132.00	Honorare externe Berater, Gutachter, Fachexperten etc.	44'789.55		20'000.00			
3170.00	Reisekosten und Spesen	619.90		500.00			
3320.95	Planmässige Abschreibungen übrige immaterielle Anlagen	15'347.00		29'770.00			
112	PLANUNGEN	700'914.71	649'451.00	734'950.00	512'500.00	489'101.65	397'184.00
	Nettoaufwand		51'463.71		222'450.00		91'917.65
112	PLANUNGEN	700'914.71	649'451.00	734'950.00	512'500.00	489'101.65	397'184.00
3102.00	Drucksachen, Publikationen	5'982.01		6'000.00		3'613.60	
3131.00	Planungen und Projektierungen Dritter	1'403.70		7'000.00		4'914.25	
3132.00	Honorare externe Berater, Gutachter, Fachexperten etc.	21'128.55		25'000.00		30'258.70	
3132.01	Honorare Ortsplanung externe Berater, Gutachter,	33'435.45		35'000.00		29'856.40	
3170.00	Reisekosten und Spesen	438.00		500.00		444.00	
3320.90	Planmässige Abschreibungen Planungen	1'260.00		161'450.00		35'014.70	
3510.00	Einlage in Spezialfinanzierung	573'540.30		450'000.00		385'000.00	
3701.20	Durchlaufende Beiträge Mehrwertabschöpfung an Kanton	63'726.70		50'000.00			
4022.20	Mehrwertabschöpfungen		573'540.30		450'000.00		

Erfolgsrechnung

		Rechnung 2021		Budget 2021		Rechnung 2020	
		Aufwand	Ertrag	Aufwand	Ertrag	Aufwand	Ertrag
4309.00	Übriger betrieblicher Ertrag		12'184.00		12'500.00		397'184.00
4707.20	Durchlaufende Beiträge Mehrwertabschöpfung z.G. Kanton		63'726.70		50'000.00		
123	ÖFFENTLICHER VERKEHR	2'432'693.80	125'537.85	2'657'900.00	159'000.00	2'588'102.55	99'076.16
	Nettoaufwand		2'307'155.95		2'498'900.00		2'489'026.39
123	ÖFFENTLICHER VERKEHR	2'432'693.80	125'537.85	2'657'900.00	159'000.00	2'588'102.55	99'076.16
3130.04	SBB Tageskarten	129'990.70		140'000.00		130'580.70	
3134.00	Sachversicherungsprämien	2.90					
3137.00	Steuern und Abgaben	747.20				529.85	
3160.00	Miete und Pacht Liegenschaften	3'467.00		3'500.00		3'467.00	
3631.00	Beiträge an Kantone und Konkordate	2'289'622.00		2'504'300.00		2'443'465.00	
3631.01	Beitrag an Nachtlinienbus	8'864.00		10'100.00		10'060.00	
4250.01	Verkäufe SBB Tageskarten		125'537.85		159'000.00		99'076.16
2	BILDUNG / KULTUR / SPORT	19'137'355.03	5'242'075.35	19'856'390.00	5'270'120.00	18'114'919.98	5'139'235.30
	Nettoaufwand		13'895'279.68		14'586'270.00		12'975'684.68
202	KOMMISSIONEN BILDUNGSWESEN	20'021.95		22'100.00		14'650.65	
	Nettoaufwand		20'021.95		22'100.00		14'650.65
202	KOMMISSIONEN BILDUNGSWESEN	20'021.95		22'100.00		14'650.65	
3000.00	Löhne, Tag- und Sitzungsgelder an Kommissionen	8'715.00		7'000.00		5'910.00	
3100.00	Büromaterial	4'826.75		8'100.00		5'183.30	
3170.00	Reisekosten und Spesen	3'124.90		3'000.00		1'798.45	
3170.11	Freier Kredit Kommissionen Bildungswesen	3'355.30		4'000.00		1'758.90	
210	SEKRETARIAT	666'643.58	56'000.00	646'250.00	56'000.00	682'142.39	56'000.00
	Nettoaufwand		610'643.58		590'250.00		626'142.39
210	SEKRETARIAT	666'643.58	56'000.00	646'250.00	56'000.00	682'142.39	56'000.00
3010.00	Löhne Verwaltungs- und Betriebspersonal	500'081.60		481'700.00		490'814.80	
3050.00	AG-Beiträge AHV, IV, EO, ALV, Verwaltungskosten	32'084.90		32'500.00		31'316.75	
3052.00	AG-Beiträge an Pensionskassen	56'803.15		55'100.00		56'343.00	
3053.00	AG-Beiträge an Unfallversicherungen	8'423.50		8'780.00		8'465.05	
3054.00	AG-Beiträge an Familienausgleichskasse	7'941.85		8'070.00		7'782.35	
3055.00	AG-Beiträge an Krankentaggeldversicherung	8'069.10		8'200.00		7'816.85	
3090.00	Aus- und Weiterbildung des Personals	3'050.18		8'000.00		5'459.36	
3099.00	Übriger Personalaufwand	12'768.95		11'000.00		9'264.60	
3110.00	Büromöbel und Geräte	211.95		3'000.00		1'718.90	

Erfolgsrechnung

		Rechnung 2021		Budget 2021		Rechnung 2020	
		Aufwand	Ertrag	Aufwand	Ertrag	Aufwand	Ertrag
3120.00	Ver- und Entsorgung			3'000.00		1'038.50	
3132.00	Honorare externe Berater, Gutachter, Fachexperten etc.	14'979.40		3'000.00		40'840.68	
3134.00	Sachversicherungsprämien	375.50		400.00		356.30	
3150.00	Unterhalt Büromöbel und -geräte			500.00			
3160.00	Miete und Pacht Liegenschaften	21'050.20		22'500.00		20'820.50	
3170.00	Reisekosten und Spesen	803.30		500.00		104.75	
4910.01	Verrechnung Besoldungsanteil Schulzahnpflege		48'000.00		48'000.00		48'000.00
4910.02	Verrechnung Kosten öff. Sportanlagen		8'000.00		8'000.00		8'000.00
220	BEITRÄGE FÜR KULTUR UND SPORT	542'072.60		565'510.00	3'500.00	522'013.95	230.00
	Nettoaufwand		542'072.60		562'010.00		521'783.95
220	BEITRÄGE FÜR KULTUR UND SPORT	542'072.60		565'510.00	3'500.00	522'013.95	230.00
3102.00	Drucksachen, Publikationen	5'050.10		9'000.00		3'264.95	
3132.00	Honorare externe Berater, Gutachter, Fachexperten etc.	4'846.50					
3159.01	Unterhalt Kulturobjekte			10'000.00			
3170.04	Neuzuzügeranlass					405.00	
3170.05	Bundesfeier; Spesen	3'672.80		6'500.00			
3170.06	Fotoarchiv; Spesen			500.00			
3170.07	Diverse Anlässe; Spesen	7'699.40		14'500.00		1'264.00	
3320.90	Planmässige Abschreibungen Planungen			3'400.00			
3635.00	Beitrag an O'Bloc AG	3'136.80		3'200.00			
3636.00	Beiträge an private Organisationen ohne Erwerbszweck	2'500.00		2'500.00		2'500.00	
3636.01	Verschiedene Vereinsbeiträge	70'985.00		70'000.00		70'775.00	
3636.02	Verschiedene kulturelle Beiträge	4'077.00		5'800.00		3'700.00	
3636.03	Beiträge an Kulturinstitute der Stadt Bern	440'105.00		440'110.00		440'105.00	
4260.00	Rückerstattungen Dritter				3'500.00		230.00
221	ÖFFENTLICHE BIBLIOTHEK	405'413.30		421'070.00		393'622.60	
	Nettoaufwand		405'413.30		421'070.00		393'622.60
221	ÖFFENTLICHE BIBLIOTHEK	405'413.30		421'070.00		393'622.60	
3010.01	Löhne Reinigungspersonal	7'871.10		10'000.00		8'983.20	
3050.00	AG-Beiträge AHV, IV, EO, ALV, Verwaltungskosten	511.80		650.00		578.40	
3053.00	AG-Beiträge an Unfallversicherungen	133.50		180.00		156.10	
3054.00	AG-Beiträge an Familienausgleichskasse	126.80		160.00		143.70	
3055.00	AG-Beiträge an Krankentaggeldversicherung	130.80		160.00		148.25	
3101.00	Betriebs-, Verbrauchsmaterial	1'580.00		2'000.00			
3102.00	Drucksachen, Publikationen	375.25		1'000.00		480.50	
3110.00	Büromöbel und Geräte			500.00			

Erfolgsrechnung

		Rechnung 2021		Budget 2021		Rechnung 2020	
		Aufwand	Ertrag	Aufwand	Ertrag	Aufwand	Ertrag
3120.00	Ver- und Entsorgung	3'302.05		5'000.00		4'062.20	
3134.00	Sachversicherungsprämien	981.45		1'080.00		1'064.60	
3144.00	Unterhalt Hochbauten, Gebäude	5'224.45		5'000.00		1'516.60	
3160.00	Miete und Pacht Liegenschaften	118'861.45		127'000.00		119'545.05	
3300.40	Planmässige Abschreibungen Gebäude/Hochbauten	64'944.00		64'940.00		64'944.00	
3636.04	Beitrag an Kornhausbibliothek Bern	201'370.65		203'400.00		192'000.00	
226	PRIMARSTUFE 1. - 6. SCHULJAHR	3'860'692.18	88'774.90	3'966'230.00	10'000.00	3'795'106.15	26'258.55
	Nettoaufwand		3'771'917.28		3'956'230.00		3'768'847.60
226	PRIMARSTUFE 1. - 6. SCHULJAHR	3'860'692.18	88'774.90	3'966'230.00	10'000.00	3'795'106.15	26'258.55
3055.01	Krankentaggeld-Vers. "Die Mobilier"			200.00			
3090.00	Aus- und Weiterbildung des Personals	7'616.00		8'670.00		4'487.40	
3104.00	Lehrmittel	247'588.39		251'800.00		249'508.78	
3104.01	Bibliothek	22'924.55		24'060.00		25'101.58	
3110.01	Schulmobiliar und Geräte	40'864.71		43'720.00		37'146.47	
3132.00	Honorare externe Berater, Gutachter, Fachexperten etc.	600.00		2'000.00		1'250.00	
3134.00	Sachversicherungsprämien	7'626.50		8'400.00		8'336.85	
3150.01	Unterhalt Kopierer	24'755.35		36'750.00		23'245.95	
3151.00	Unterhalt Apparate, Maschinen, Geräte, Fahrzeuge, Werkzeuge	14'124.89		17'150.00		16'883.12	
3171.00	Exkursionen, Schulreisen und Lager	33'344.60		40'000.00		21'565.41	
3171.01	Schülertransporte			4'000.00			
3190.00	Schadenersatzleistungen	75.00					
3199.00	Übriger Betriebsaufwand	19'691.14		20'980.00		19'655.49	
3611.00	Entschädigungen an Kanton (Lehrerbesoldungen)	3'407'492.75		3'376'000.00		3'335'896.00	
3611.01	Entschädigungen an Kanton ICT	7'210.75		12'000.00		6'260.35	
3612.00	Schulkostenbeiträge	26'727.55		120'000.00		45'718.75	
3636.00	Beiträge an private Organisationen ohne Erwerbszweck	50.00		500.00		50.00	
4260.00	Rückerstattungen Dritter						1'704.00
4611.00	Entschädigungen vom Kanton		78'329.00				14'344.00
4612.00	Entschädigungen von Gemeinden		10'445.90		10'000.00		10'210.55
232	EXTERNE HEILPÄDAGOGISCHE SONDERKLASSEN	1'368'700.78	1'325'327.50	1'363'580.00	1'370'000.00	1'338'869.92	1'334'258.90
	Nettoaufwand		43'373.28				4'611.02
	Nettoertrag			6'420.00			
232	EXTERNE HEILPÄDAGOGISCHE SONDERKLASSEN	1'368'700.78	1'325'327.50	1'363'580.00	1'370'000.00	1'338'869.92	1'334'258.90
3020.00	Löhne der Lehrpersonen	26'231.80		22'000.00		22'401.45	
3050.00	AG-Beiträge AHV, IV, EO, ALV, Verwaltungskosten	1'756.30		1'420.00		1'285.35	

Erfolgsrechnung

		Rechnung 2021		Budget 2021		Rechnung 2020	
		Aufwand	Ertrag	Aufwand	Ertrag	Aufwand	Ertrag
3053.00	AG-Beiträge an Unfallversicherungen	412.10		380.00		351.25	
3054.00	AG-Beiträge an Familienausgleichskasse	434.70		350.00		319.25	
3055.00	AG-Beiträge an Krankentaggeldversicherung	77.20					
3055.01	Krankentaggeld-Vers. "Die Mobilier"	16'746.65		16'200.00		17'433.40	
3090.00	Aus- und Weiterbildung des Personals			500.00			
3104.00	Lehrmittel	9'196.13		12'000.00		8'885.57	
3104.01	Bibliothek	306.00		500.00		485.75	
3110.01	Schulmobiliar und Geräte	1'810.35		2'000.00		2'540.40	
3133.00	Honorar PERSISKA Dienstleistungen			4'500.00		219.90	
3134.00	Sachversicherungsprämien	367.00		410.00		405.35	
3171.00	Exkursionen, Schulreisen und Lager	1'197.05		2'500.00		416.90	
3171.01	Schülertransporte	110'845.00		120'000.00		89'823.40	
3199.00	Übriger Betriebsaufwand	1'225.90		7'800.00		3'287.10	
3611.00	Entschädigungen an Kanton (Lehrerbesoldungen)	1'014'280.90		981'720.00		1'006'053.55	
3636.00	Beiträge an private Organisationen ohne Erwerbszweck	1'634.00		1'600.00		1'634.00	
3920.00	Interne Verrechnung Miete	139'200.00		139'200.00		139'200.00	
3930.02	Interne Verrechnung Betreuung Tagesschule	42'979.70		50'500.00		44'127.30	
4631.00	Beiträge vom Kanton		1'214'482.50		1'250'000.00		1'244'435.50
4631.01	Beiträge vom Kanton für Schülertransporte		110'845.00		120'000.00		89'823.40
236	SEKUNDARSTUFE 1 (7.-9. SCHULJAHR)	2'749'286.78	29'876.55	2'873'960.00	30'000.00	2'529'968.20	132'795.06
	Nettoaufwand		2'719'410.23		2'843'960.00		2'397'173.14
236	SEKUNDARSTUFE 1 (7. - 9. SCHULJAHR)	2'749'286.78	29'876.55	2'873'960.00	30'000.00	2'529'968.20	132'795.06
3055.01	Krankentaggeld-Vers. "Die Mobilier"			1'000.00			
3090.00	Aus- und Weiterbildung des Personals	2'900.75		4'320.00		3'144.05	
3104.00	Lehrmittel	168'472.59		180'000.00		170'902.36	
3104.01	Bibliothek	9'542.00		10'650.00		8'401.25	
3104.02	Lehrmittel Hauswirtschaft	33'672.10		36'000.00		23'467.05	
3110.01	Schulmobiliar und Geräte	57'245.47		61'190.00		56'166.06	
3134.00	Sachversicherungsprämien	4'726.20		5'210.00		5'178.25	
3150.01	Unterhalt Kopierer	12'682.60		20'250.00		13'794.70	
3151.00	Unterhalt Apparate, Maschinen, Geräte, Fahrzeuge, Werkzeuge	10'616.96		11'250.00		10'785.48	
3171.00	Exkursionen, Schulreisen und Lager	56'210.98		79'000.00		59'150.76	
3199.00	Übriger Betriebsaufwand	9'057.88		9'590.00		8'700.14	
3611.00	Entschädigungen an Kanton (Lehrerbesoldungen)	1'882'792.15		2'113'000.00		1'772'516.75	
3611.01	Entschädigungen an Kanton ICT	59'400.05		62'000.00		57'406.95	
3612.00	Schulkostenbeiträge	441'967.05		280'000.00		340'354.40	
3636.00	Beiträge an private Organisationen ohne Erwerbszweck			500.00			

Erfolgsrechnung

		Rechnung 2021		Budget 2021		Rechnung 2020	
		Aufwand	Ertrag	Aufwand	Ertrag	Aufwand	Ertrag
4611.00	Entschädigungen vom Kanton		17'437.00				95'301.00
4612.00	Entschädigungen von Gemeinden		12'439.55		30'000.00		11'658.66
4631.00	Beiträge vom Kanton						25'835.40
238	INFORMATIK SCHULE	467'694.67		438'650.00		430'368.94	
	Nettoaufwand		467'694.67		438'650.00		430'368.94
238	INFORMATIK SCHULE	467'694.67		438'650.00		430'368.94	
3113.00	Hardware	9'636.20		8'000.00		5'637.05	
3118.00	Entwicklung und Anschaffung von Software, Lizenzen	47'389.25		50'000.00		45'888.40	
3153.00	Informatik-Unterhalt (Hardware)	49'514.62		41'000.00		37'455.64	
3320.00	Planmässige Abschreibungen Informatik	361'154.60		339'650.00		341'387.85	
240	SCHULARZTDIENST	16'777.75		35'810.00		25'414.95	
	Nettoaufwand		16'777.75		35'810.00		25'414.95
240	SCHULARZTDIENST	16'777.75		35'810.00		25'414.95	
3050.00	AG-Beiträge AHV, IV, EO, ALV, Verwaltungskosten			600.00			
3053.00	AG-Beiträge an Unfallversicherungen	6.40				11.55	
3054.00	AG-Beiträge an Familienausgleichskasse			10.00			
3101.00	Betriebs-, Verbrauchsmaterial	383.60		1'200.00		688.70	
3136.00	Honorare privatärztliche Tätigkeit	16'387.75		34'000.00		24'714.70	
241	SCHULZAHNPFLEGE	114'695.80		132'010.00		108'322.30	
	Nettoaufwand		114'695.80		132'010.00		108'322.30
241	SCHULZAHNPFLEGE	114'695.80		132'010.00		108'322.30	
3050.00	AG-Beiträge AHV, IV, EO, ALV, Verwaltungskosten	317.30		500.00		241.70	
3053.00	AG-Beiträge an Unfallversicherungen	21.95				18.40	
3054.00	AG-Beiträge an Familienausgleichskasse	78.55		10.00		60.05	
3101.00	Betriebs-, Verbrauchsmaterial	2'037.65		2'500.00		1'092.75	
3136.00	Honorare privatärztliche Tätigkeit	59'208.55		54'000.00		41'767.45	
3637.00	Beiträge an private Haushalte	5'031.80		27'000.00		17'141.95	
3930.00	Interne Verrechnung von Betriebs- und Verwaltungskosten	48'000.00		48'000.00		48'000.00	
245	BEITRÄGE AN AUSWÄRTIGE SCHULEN UND INSTITUTIONEN	395'465.50		410'000.00		367'292.95	
	Nettoaufwand		395'465.50		410'000.00		367'292.95

Erfolgsrechnung

		Rechnung 2021		Budget 2021		Rechnung 2020	
		Aufwand	Ertrag	Aufwand	Ertrag	Aufwand	Ertrag
245	BEITRÄGE AN AUSWÄRTIGE SCHULEN UND INSTITUTIONEN	395'465.50		410'000.00		367'292.95	
3132.00	Honorare externe Berater, Gutachter, Fachexperten etc.	4'769.55		12'000.00		11'796.70	
3612.01	Beitrag Berner Ferien- und Freizeitaktion	8'540.00		12'000.00		10'500.00	
3612.02	Beiträge an diverse Musikschulen	29'598.10		35'000.00		27'396.40	
3636.00	Beiträge an private Organisationen ohne Erwerbszweck	850.00		1'000.00		459.00	
3636.08	Beitrag an Musikschule Bantiger (vormals Musikschule unteres Worblental)	351'707.85		350'000.00		317'140.85	
250	SCHULANLAGEN	3'327'961.18	886'001.44	3'265'920.00	879'620.00	3'129'473.10	815'750.59
	Nettoaufwand		2'441'959.74		2'386'300.00		2'313'722.51
250	SCHULANLAGEN	3'327'961.18	886'001.44	3'265'920.00	879'620.00	3'129'473.10	815'750.59
3010.00	Löhne Verwaltungs- und Betriebspersonal	663'645.50		661'100.00		615'587.20	
3010.01	Löhne Reinigungspersonal	553'386.45		457'500.00		523'938.35	
3010.09	Versicherungsleistungen	-47'103.40				-22'256.90	
3050.00	AG-Beiträge AHV, IV, EO, ALV, Verwaltungskosten	70'747.25		71'200.00		68'856.20	
3052.00	AG-Beiträge an Pensionskassen	100'334.15		71'500.00		89'296.30	
3053.00	AG-Beiträge an Unfallversicherungen	18'378.55		19'250.00		17'917.65	
3054.00	AG-Beiträge an Familienausgleichskasse	17'512.95		17'700.00		17'111.80	
3055.00	AG-Beiträge an Krankentaggeldversicherung	14'921.60		16'350.00		14'228.05	
3090.00	Aus- und Weiterbildung des Personals	730.00		8'000.00		1'300.80	
3099.00	Übriger Personalaufwand	1'930.20		3'000.00		3'093.77	
3101.00	Betriebs-, Verbrauchsmaterial	22'005.98		25'000.00		24'084.24	
3101.04	Betriebs-, Verbrauchsmaterial (Reinigungs- und Waschmittel)	73'139.45		70'000.00		115'710.00	
3110.01	Schulmobiliar und Geräte	67'285.35		40'000.00		37'800.99	
3111.00	Maschinen, Geräte und Fahrzeuge	27'819.51		30'000.00		24'259.45	
3120.00	Ver- und Entsorgung	699'090.31		670'000.00		589'269.62	
3130.00	Dienstleistungen Dritter	24'097.20		30'000.00		16'817.40	
3130.02	Telefon und Kommunikation	16'205.45		20'000.00		17'322.00	
3134.00	Sachversicherungsprämien	58'210.55		62'910.00		56'762.20	
3137.00	Steuern und Abgaben	3'896.50		2'800.00		2'527.20	
3144.00	Unterhalt Hochbauten, Gebäude	777'791.77		823'000.00		778'293.10	
3151.00	Unterhalt Apparate, Maschinen, Geräte, Fahrzeuge, Werkzeuge	41'246.55		30'000.00		32'121.60	
3170.00	Reisekosten und Spesen	603.40				804.25	
3300.40	Planmässige Abschreibungen Gebäude/Hochbauten	84'357.30		123'570.00		79'254.03	
3300.60	Planmässige Abschreibungen Mobilien, Maschinen, Fahrzeuge	4'440.05		4'660.00		3'135.05	

Erfolgsrechnung

		Rechnung 2021		Budget 2021		Rechnung 2020	
		Aufwand	Ertrag	Aufwand	Ertrag	Aufwand	Ertrag
3320.90	Planmässige Abschreibungen Planungen	33'288.56		8'380.00		22'238.75	
4260.00	Rückerstattungen Dritter		14'910.98		5'000.00		5'526.55
4260.01	Fernwärmeabgabe und Rückerstattung Heizkosten		112'805.40		100'000.00		76'324.75
4260.02	Energieertrag Photovoltaikanlage		13'691.96		14'000.00		14'715.84
4320.00	Bestandeskorrektur Halb-/Fertigfabrikate		-3'318.60				-30'169.05
4471.00	Vergütung Dienstwohnungen VV		51'120.00		51'000.00		47'645.00
4472.00	Vergütung für Benützungen Liegenschaften VV		374'171.70		387'000.00		379'087.50
4920.00	Interne Verrechnung Miete		322'620.00		322'620.00		322'620.00
253	ÖFFENTLICHE SPORTANLAGEN	224'259.15		254'520.00		228'227.75	
	Nettoaufwand		224'259.15		254'520.00		228'227.75
253	ÖFFENTLICHE SPORTANLAGEN	224'259.15		254'520.00		228'227.75	
3010.01	Löhne Reinigungspersonal	10'627.60		10'000.00		8'014.75	
3050.00	AG-Beiträge AHV, IV, EO, ALV, Verwaltungskosten	686.95		650.00		516.05	
3053.00	AG-Beiträge an Unfallversicherungen	180.35		50.00		128.25	
3054.00	AG-Beiträge an Familienausgleichskasse	169.90		160.00		128.20	
3055.00	AG-Beiträge an Krankentaggeldversicherung	134.95				90.40	
3101.00	Betriebs-, Verbrauchsmaterial	11'970.55		13'550.00		7'994.05	
3101.04	Betriebs-, Verbrauchsmaterial (Reinigungs- und Waschmittel)	1'000.00		1'000.00			
3111.00	Maschinen, Geräte und Fahrzeuge			4'000.00		142.75	
3120.00	Ver- und Entsorgung	28'606.85		40'000.00		32'387.20	
3134.00	Sachversicherungsprämien	754.75		810.00		777.30	
3140.00	Unterhalt an Grundstücken	23'188.40		35'000.00		25'907.40	
3144.00	Unterhalt Hochbauten, Gebäude	17'200.30		16'500.00		22'235.70	
3151.00	Unterhalt Apparate, Maschinen, Geräte, Fahrzeuge, Werkzeuge	1'734.55		2'500.00		2'605.70	
3300.40	Planmässige Abschreibungen Gebäude/Hochbauten	704.00					
3636.00	Beiträge an private Organisationen ohne Erwerbszweck			3'000.00			
3930.00	Interne Verrechnung von Betriebs- und Verwaltungskosten	127'300.00		127'300.00		127'300.00	
260	KINDERGARTENGEBÄUDE	822'745.21	5'017.15	851'340.00		696'423.48	-9'074.65
	Nettoaufwand		817'728.06		851'340.00		705'498.13
260	KINDERGARTENGEBÄUDE	822'745.21	5'017.15	851'340.00		696'423.48	-9'074.65
3010.00	Löhne Verwaltungs- und Betriebspersonal	43'161.60		152'000.00		80'209.00	
3010.01	Löhne Reinigungspersonal	78'720.20				39'234.30	
3010.09	Versicherungsleistungen	-3'360.00				-1'142.05	
3050.00	AG-Beiträge AHV, IV, EO, ALV, Verwaltungskosten	6'373.40		9'780.00		6'671.55	

Erfolgsrechnung

		Rechnung 2021		Budget 2021		Rechnung 2020	
		Aufwand	Ertrag	Aufwand	Ertrag	Aufwand	Ertrag
3052.00	AG-Beiträge an Pensionskassen	9'088.80		9'000.00		7'688.40	
3053.00	AG-Beiträge an Unfallversicherungen	1'129.75		750.00		1'227.20	
3054.00	AG-Beiträge an Familienausgleichskasse	1'577.50		2'430.00		1'657.85	
3055.00	AG-Beiträge an Krankentaggeldversicherung	936.25		2'510.00		1'113.25	
3101.00	Betriebs-, Verbrauchsmaterial	13'160.45		10'000.00		10'584.50	
3111.00	Maschinen, Geräte und Fahrzeuge	5'375.30		5'000.00		7'146.30	
3120.00	Ver- und Entsorgung	70'369.65		75'000.00		56'233.50	
3130.02	Telefon und Kommunikation					91.00	
3134.00	Sachversicherungsprämien	7'704.00		8'040.00		7'141.45	
3144.00	Unterhalt Hochbauten, Gebäude	86'661.15		80'000.00		86'487.25	
3151.00	Unterhalt Apparate, Maschinen, Geräte, Fahrzeuge, Werkzeuge	337.10		2'000.00		123.80	
3160.00	Miete und Pacht Liegenschaften	74'238.10		78'000.00		78'390.60	
3300.40	Planmässige Abschreibungen Gebäude/Hochbauten	427'271.96		416'830.00		313'565.58	
4260.00	Rückerstattungen Dritter		2'929.50				
4260.02	Energieertrag Photovoltaikanlage		770.15				135.35
4320.00	Bestandeskorrektur Halb-/Fertigfabrikate		1'317.50				-9'210.00
265	KINDERGARTENBETRIEB	1'134'380.35		1'140'300.00		1'041'462.60	35'238.00
	Nettoaufwand		1'134'380.35		1'140'300.00		1'006'224.60
265	KINDERGARTENBETRIEB	1'134'380.35		1'140'300.00		1'041'462.60	35'238.00
3090.00	Aus- und Weiterbildung des Personals	1'687.15		2'850.00		1'050.00	
3104.00	Lehrmittel	40'664.87		41'800.00		64'219.44	
3110.00	Büromöbel und Geräte	1'110.60					
3110.01	Schulmobiliar und Geräte	7'189.83		9'900.00		9'555.41	
3130.02	Telefon und Kommunikation	6'124.50		6'000.00		4'683.95	
3134.00	Sachversicherungsprämien	960.45		1'060.00		1'047.80	
3159.00	Unterhalt Mobilien	500.60		2'090.00		760.45	
3171.00	Exkursionen, Schulreisen und Lager	1'727.00		5'130.00		556.95	
3171.01	Schülertransporte	9'571.85					
3199.00	Übriger Betriebsaufwand	2'518.75		4'470.00		3'419.85	
3611.00	Entschädigungen an Kanton (Lehrerbesoldungen)	1'055'174.75		1'054'000.00		948'823.75	
3612.00	Schulkostenbeiträge	7'150.00		13'000.00		7'345.00	
4611.00	Entschädigungen vom Kanton						35'238.00
270	TAGESSCHULE	3'020'544.25	2'851'077.81	3'469'140.00	2'921'000.00	2'811'560.05	2'747'778.85
	Nettoaufwand		169'466.44		548'140.00		63'781.20
270	TAGESSCHULE	3'020'544.25	2'851'077.81	3'469'140.00	2'921'000.00	2'811'560.05	2'747'778.85

Erfolgsrechnung

		Rechnung 2021		Budget 2021		Rechnung 2020	
		Aufwand	Ertrag	Aufwand	Ertrag	Aufwand	Ertrag
3010.00	Löhne Verwaltungs- und Betriebspersonal	1'265'998.15		1'400'000.00		1'143'867.70	
3010.01	Löhne Reinigungspersonal	43'615.95		45'000.00		38'846.55	
3010.09	Versicherungsleistungen	-13'299.80				-1'683.65	
3050.00	AG-Beiträge AHV, IV, EO, ALV, Verwaltungskosten	80'003.65		93'000.00		72'860.50	
3052.00	AG-Beiträge an Pensionskassen	97'153.90		94'000.00		90'563.40	
3053.00	AG-Beiträge an Unfallversicherungen	18'841.80		13'000.00		17'909.90	
3054.00	AG-Beiträge an Familienausgleichskasse	19'821.55		23'120.00		18'106.70	
3055.00	AG-Beiträge an Krankentaggeldversicherung	16'988.00		23'850.00		15'677.00	
3055.01	Krankentaggeld-Vers. "Die Mobilier"	13'482.00		17'250.00		16'313.00	
3090.00	Aus- und Weiterbildung des Personals	5'390.00		6'000.00			
3104.00	Lehrmittel	15'651.61		20'000.00		17'218.90	
3105.00	Lebensmittel	426'116.25		468'000.00		379'289.35	
3110.01	Schulmobiliar und Geräte	14'125.74		17'500.00		12'121.20	
3130.02	Telefon und Kommunikation	1'231.65		2'000.00		908.30	
3133.00	Honorar PERSISKA Dienstleistungen	10'565.35		9'000.00		357.35	
3151.00	Unterhalt Apparate, Maschinen, Geräte, Fahrzeuge, Werkzeuge	1'673.30		2'000.00		1'976.85	
3170.00	Reisekosten und Spesen	649.85		1'000.00		184.00	
3199.00	Übriger Betriebsaufwand	2'466.55		6'000.00		1'872.50	
3611.00	Entschädigungen an Kanton (Lehrerbesoldungen)	816'648.75		1'045'000.00		801'750.50	
3920.00	Interne Verrechnung Miete	183'420.00		183'420.00		183'420.00	
4210.07	Gebühren für Amtshandlungen BKS		2'340.00		2'000.00		
4260.00	Rückerstattungen Dritter		21'035.00		27'500.00		21'050.00
4260.13	Elternbeiträge Tagesschule		1'164'711.11		1'040'000.00		856'927.55
4611.00	Entschädigungen vom Kanton		1'620'012.00		1'800'000.00		1'825'674.00
4910.00	Interne Verrechnung von Dienstleistungen				1'000.00		
4930.05	Interne Verrechnung Betreuung HPS-Schüler		42'979.70		50'500.00		44'127.30
3	HOCHBAU	2'506'038.71	1'070'819.40	2'757'300.00	1'048'340.00	3'988'045.03	3'307'963.65
	Nettoaufwand		1'435'219.31		1'708'960.00		680'081.38
303	KOMMISSIONEN / ENERGIEKONZEPT	59'455.55	4'870.60	69'490.00	12'000.00	53'643.28	10'764.05
	Nettoaufwand		54'584.95		57'490.00		42'879.23
303	KOMMISSIONEN / ENERGIEKONZEPT	59'455.55	4'870.60	69'490.00	12'000.00	53'643.28	10'764.05
3000.00	Löhne, Tag- und Sitzungsgelder an Kommissionen	3'958.65		5'000.00		2'070.00	
3000.03	Sitzungsgelder div. Kommission und Ausschüsse	1'305.00				495.00	
3100.00	Büromaterial	53.10		1'000.00		179.05	
3130.00	Dienstleistungen Dritter	9'003.70		6'000.00		4'928.40	
3130.05	Energiekonzept	28'653.20		30'000.00		25'307.28	

Erfolgsrechnung

		Rechnung 2021		Budget 2021		Rechnung 2020	
		Aufwand	Ertrag	Aufwand	Ertrag	Aufwand	Ertrag
3170.03	Reisekosten und Spesen Behörden und Kommissionen	555.95		1'000.00		2'137.55	
3300.40	Planmässige Abschreibungen Gebäude/Hochbauten			13'490.00			
3320.90	Planmässige Abschreibungen Planungen					15'001.00	
3320.95	Planmässige Abschreibungen übrige immaterielle Anlagen	12'050.95		10'000.00			
3636.00	Beiträge an private Organisationen ohne Erwerbszweck	3'875.00		3'000.00		3'525.00	
4611.00	Entschädigungen vom Kanton		4'870.60		12'000.00		10'764.05
310	SEKRETARIAT	1'319'994.15	452'660.00	1'538'120.00	321'100.00	1'425'203.77	452'297.30
	Nettoaufwand		867'334.15		1'217'020.00		972'906.47
310	SEKRETARIAT	1'319'994.15	452'660.00	1'538'120.00	321'100.00	1'425'203.77	452'297.30
3010.00	Löhne Verwaltungs- und Betriebspersonal	639'989.50		881'000.00		700'725.30	
3010.09	Versicherungsleistungen	-5'281.35				-1'909.35	
3050.00	AG-Beiträge AHV, IV, EO, ALV, Verwaltungskosten	40'650.25		55'770.00		44'547.05	
3052.00	AG-Beiträge an Pensionskassen	71'089.70		110'500.00		77'940.00	
3053.00	AG-Beiträge an Unfallversicherungen	10'590.95		15'080.00		11'900.30	
3054.00	AG-Beiträge an Familienausgleichskasse	10'073.10		13'870.00		11'087.10	
3055.00	AG-Beiträge an Krankentaggeldversicherung	8'739.95		12'700.00		9'955.85	
3090.00	Aus- und Weiterbildung des Personals	14'680.00		15'000.00		7'590.00	
3099.00	Übriger Personalaufwand	132.90		2'000.00		1'294.90	
3101.00	Betriebs-, Verbrauchsmaterial	415.25		1'000.00		47.90	
3102.00	Drucksachen, Publikationen	2'193.60		3'500.00		1'706.55	
3110.00	Büromöbel und Geräte	1'623.30		5'000.00		5'530.85	
3130.00	Dienstleistungen Dritter	27'687.80		40'000.00		39'041.40	
3130.06	Baubewilligungsgebühren	185'036.00		135'000.00		119'847.65	
3130.24	Dienstleistungen Dritter f. Bauverwaltung	231'291.10		125'000.00		270'841.35	
3130.25	Dienstleistungen Dritter f. Liegenschaften	37'035.95		40'000.00		51'927.95	
3134.00	Sachversicherungsprämien	183.50		200.00		202.70	
3150.00	Unterhalt Büromöbel und -geräte			1'500.00			
3170.00	Reisekosten und Spesen	1'158.70		3'000.00		991.10	
3320.00	Planmässige Abschreibungen Informatik	11'841.70		39'000.00		9'930.87	
3320.90	Planmässige Abschreibungen Planungen	137.25					
3637.01	Beitrag an Spielplatz Rüti	10'725.00		9'000.00		10'725.00	
3893.00	Einlagen in Vorfinanzierungen des EK	20'000.00		30'000.00		51'279.30	
4120.00	Konzessionen		18'180.00		18'000.00		18'180.00
4200.00	Ersatzabgaben						9'122.00
4210.01	Gebühren für Amtshandlungen (Bauabteilung)		400'700.00		260'000.00		369'178.00
4240.00	Benützungsgbühren und Dienstleistungen		20'000.00		30'000.00		42'157.30
4612.00	Entschädigungen von Gemeinden		2'000.00		2'000.00		2'000.00
4635.00	Beiträge von privaten Unternehmungen		1'680.00		1'000.00		1'560.00

Erfolgsrechnung

		Rechnung 2021		Budget 2021		Rechnung 2020	
		Aufwand	Ertrag	Aufwand	Ertrag	Aufwand	Ertrag
4930.00	Interne Verrechnung von Betriebs- und Verwaltungskosten		10'100.00		10'100.00		10'100.00
312	PROJEKTIERUNGEN	23'134.40		20'000.00		9'383.40	
	Nettoaufwand		23'134.40		20'000.00		9'383.40
312	PROJEKTIERUNGEN	23'134.40		20'000.00		9'383.40	
3130.00	Dienstleistungen Dritter	23'134.40		20'000.00		9'383.40	
340	VERWÄLTUNGS- GEBÄUDE	401'900.61	2'343.45	411'650.00	7'000.00	387'145.34	9'579.70
	Nettoaufwand		399'557.16		404'650.00		377'565.64
340	VERWÄLTUNGS- GEBÄUDE	401'900.61	2'343.45	411'650.00	7'000.00	387'145.34	9'579.70
3010.00	Löhne Verwaltungs- und Betriebspersonal	32'966.05		29'000.00		8'112.70	
3010.01	Löhne Reinigungspersonal	87'038.20		82'500.00		81'355.00	
3010.09	Versicherungsleistungen	-11'697.80					
3050.00	AG-Beiträge AHV, IV, EO, ALV, Verwaltungskosten	7'152.05		7'180.00		5'742.90	
3052.00	AG-Beiträge an Pensionskassen	9'760.70		4'900.00		6'728.25	
3053.00	AG-Beiträge an Unfallversicherungen	1'879.65		1'940.00		1'521.00	
3054.00	AG-Beiträge an Familienausgleichskasse	1'770.40		1'780.00		1'427.10	
3055.00	AG-Beiträge an Krankentaggeldversicherung	1'757.15		1'840.00		1'408.10	
3101.00	Betriebs-, Verbrauchsmaterial	15'470.40		12'000.00		36'034.15	
3110.00	Büromöbel und Geräte	2'791.20		3'000.00		54.40	
3120.00	Ver- und Entsorgung	55'089.15		60'000.00		56'207.40	
3130.02	Telefon und Kommunikation	341.25		400.00		275.40	
3134.00	Sachversicherungsprämien	3'965.15		3'730.00		3'928.35	
3144.00	Unterhalt Hochbauten, Gebäude	171'799.36		179'500.00		166'286.94	
3151.00	Unterhalt Apparate, Maschinen, Geräte, Fahrzeuge, Werkzeuge	328.20					
3300.40	Planmässige Abschreibungen Gebäude/Hochbauten	14'255.50		16'690.00		10'829.65	
3300.60	Planmässige Abschreibungen Mobilien, Maschinen, Fahrzeuge	7'234.00		7'190.00		7'234.00	
4260.00	Rückerstattungen Dritter		6'091.95		7'000.00		5'779.70
4320.00	Bestandeskorrektur Halb-/Fertigfabrikate		-3'748.50				252.00
4631.00	Beiträge vom Kanton						3'548.00
350	STEINGRÜBLI-AREAL (FV)	21'359.25	7'732.75	35'000.00		86'196.20	27'010.00
	Nettoaufwand		13'626.50		35'000.00		59'186.20
350	STEINGRÜBLI-AREAL (FV)	21'359.25	7'732.75	35'000.00		86'196.20	27'010.00
3140.00	Unterhalt an Grundstücken	21'359.25		35'000.00		6'827.90	

Erfolgsrechnung

		Rechnung 2021		Budget 2021		Rechnung 2020	
		Aufwand	Ertrag	Aufwand	Ertrag	Aufwand	Ertrag
3430.00	Liegenschaftsunterhalt FV					79'368.30	
4260.00	Rückerstattungen Dritter		7'732.75				
4443.00	Aufwertung Liegenschaften FV						27'010.00
351	STANDORT PAUL KLEE IN OSTERMUNDIGEN	4'889.10		10'000.00		4'566.00	
	Nettoaufwand		4'889.10		10'000.00		4'566.00
351	STANDORT PAUL KLEE IN OSTERMUNDIGEN	4'889.10		10'000.00		4'566.00	
3130.00	Dienstleistungen Dritter	4'889.10		10'000.00		4'566.00	
352	ÖFFENTLICHE WC-ANLAGEN	6'107.85	600.00	3'810.00	800.00	4'815.25	600.00
	Nettoaufwand		5'507.85		3'010.00		4'215.25
352	ÖFFENTLICHE WC-ANLAGEN	6'107.85	600.00	3'810.00	800.00	4'815.25	600.00
3120.00	Ver- und Entsorgung	5'857.15		3'000.00		4'579.05	
3130.00	Dienstleistungen Dritter			500.00			
3134.00	Sachversicherungsprämien	250.70		310.00		236.20	
4470.00	Pacht- und Mietzinse Liegenschaften VV		600.00		800.00		600.00
353	GROSSER STEINBRUCH (FV)			1'000.00			
	Nettoaufwand				1'000.00		
353	GROSSER STEINBRUCH (FV)			1'000.00			
3140.00	Unterhalt an Grundstücken			1'000.00			
356	FEUERWEHR-MAGAZIN FORELSTR. 56	160'666.93	121'247.85	152'810.00	132'000.00	107'743.32	635'826.75
	Nettoaufwand		39'419.08		20'810.00		
	Nettoertrag					528'083.43	
356	FEUERWEHR-MAGAZIN FORELSTR. 56	160'666.93	121'247.85	152'810.00	132'000.00	107'743.32	635'826.75
3120.00	Ver- und Entsorgung	20'899.05		26'000.00		19'263.40	
3130.00	Dienstleistungen Dritter	6'135.65		7'000.00		6'683.55	
3144.00	Unterhalt Hochbauten, Gebäude	25'189.00					
3300.40	Planmässige Abschreibungen Gebäude/Hochbauten	18'446.30		13'030.00		8'943.10	
3430.01	Unterhalt Feuerwehrmagazin	667.70		49'000.00		20'003.27	
3430.02	Unterhalt Wohnungen FW-Magazin	37'976.08		15'000.00		9'047.40	
3430.04	Versicherungsprämien Liegenschaften FV			4'630.00		4'102.60	
3439.00	Versicherungsprämien Liegenschaften FV	4'103.15					
3930.00	Interne Verrechnung von Betriebs- und Verwaltungskosten	2'300.00		2'300.00		2'300.00	
3940.00	Interne Verrechnung von kalk. Zinsen und Finanzaufwand	44'950.00		35'850.00		37'400.00	

Erfolgsrechnung

		Rechnung 2021		Budget 2021		Rechnung 2020	
		Aufwand	Ertrag	Aufwand	Ertrag	Aufwand	Ertrag
4430.00	Pacht- und Mietzinse Liegenschaften FV		121'247.85		132'000.00		132'426.75
4443.00	Aufwertung Liegenschaften FV						503'400.00
358	MFH BERNSTRASSE 64 (FV)	28'358.90	27'319.00	20'360.00	27'000.00	14'106.90	27'072.00
	Nettoaufwand		1'039.90				
	Nettoertrag			6'640.00		12'965.10	
358	MFH BERNSTRASSE 64 (FV)	28'358.90	27'319.00	20'360.00	27'000.00	14'106.90	27'072.00
3130.00	Dienstleistungen Dritter	2'013.50		1'800.00		1'671.60	
3430.00	Liegenschaftsunterhalt FV	17'700.00		10'000.00		3'589.95	
3430.04	Versicherungsprämien Liegenschaften FV			610.00		545.35	
3439.00	Versicherungsprämien Liegenschaften FV	545.40					
3940.00	Interne Verrechnung von kalk. Zinsen und Finanzaufwand	8'100.00		7'950.00		8'300.00	
4430.00	Pacht- und Mietzinse Liegenschaften FV		27'319.00		27'000.00		27'072.00
361	LIEGENSCHAFT BERNSTRASSE 65 / VELO PLUS (FV)	31'405.65	109'066.00	38'380.00	109'000.00	254'495.50	303'234.00
	Nettoertrag	77'660.35		70'620.00		48'738.50	
361	LIEGENSCHAFT BERNSTRASSE 65 / VELO PLUS (FV)	31'405.65	109'066.00	38'380.00	109'000.00	254'495.50	303'234.00
3430.00	Liegenschaftsunterhalt FV	691.95		5'000.00		16'271.90	
3430.04	Versicherungsprämien Liegenschaften FV			1'130.00		1'013.60	
3439.00	Versicherungsprämien Liegenschaften FV	1'013.70					
3441.00	Wertberichtigung Sachanlagen des FV					203'560.00	
3940.00	Interne Verrechnung von kalk. Zinsen und Finanzaufwand	29'700.00		32'250.00		33'650.00	
4430.00	Pacht- und Mietzinse Liegenschaften FV		109'066.00		109'000.00		99'674.00
4896.00	Entnahmen aus Neubewertungsreserven						203'560.00
362	LIEGENSCHAFT BERNSTRASSE 31 / 31A (FV)	40'100.60	64'407.30	31'010.00	70'000.00	57'739.82	369'764.00
	Nettoertrag	24'306.70		38'990.00		312'024.18	
362	LIEGENSCHAFT BERNSTRASSE 31 / 31A (FV)	40'100.60	64'407.30	31'010.00	70'000.00	57'739.82	369'764.00
3130.00	Dienstleistungen Dritter	2'571.95		1'700.00		1'438.45	
3430.00	Liegenschaftsunterhalt FV	13'420.50		10'000.00		36'296.12	
3430.04	Versicherungsprämien Liegenschaften FV			1'060.00		955.25	
3439.00	Versicherungsprämien Liegenschaften FV	958.15					
3940.00	Interne Verrechnung von kalk. Zinsen und Finanzaufwand	23'150.00		18'250.00		19'050.00	
4430.00	Pacht- und Mietzinse Liegenschaften FV		64'407.30		70'000.00		97'666.00
4443.00	Aufwertung Liegenschaften FV						272'098.00
363	LIEGENSCHAFT FORELSTRASSE 9	5'752.15	22'203.00	10'580.00	33'000.00	6'619.95	22'203.00

Erfolgsrechnung

		Rechnung 2021		Budget 2021		Rechnung 2020	
		Aufwand	Ertrag	Aufwand	Ertrag	Aufwand	Ertrag
	Nettoertrag	16'450.85		22'420.00		15'583.05	
363	LIEGENSCHAFT FORELSTRASSE 9	5'752.15	22'203.00	10'580.00	33'000.00	6'619.95	22'203.00
3120.00	Ver- und Entsorgung	4'488.30		5'000.00		4'991.20	
3134.00	Sachversicherungsprämien	515.80		580.00		515.50	
3144.00	Unterhalt Hochbauten, Gebäude	748.05		5'000.00		1'113.25	
4470.00	Pacht- und Mietzinse Liegenschaften VV		22'203.00		33'000.00		22'203.00
365	RESTAURANT TELL (FV)	48'050.95	4'000.00	56'350.00	9'700.00	259'227.05	214'180.00
	Nettoaufwand		44'050.95		46'650.00		45'047.05
365	RESTAURANT TELL (FV)	48'050.95	4'000.00	56'350.00	9'700.00	259'227.05	214'180.00
3430.00	Liegenschaftsunterhalt FV	23'858.55		30'000.00		26'391.80	
3430.04	Versicherungsprämien Liegenschaften FV			2'450.00		2'085.25	
3439.00	Versicherungsprämien Liegenschaften FV	2'068.40					
3439.01	Ver- und Entsorgung Liegenschaften FV	1'074.00					
3441.00	Wertberichtigung Sachanlagen des FV					205'900.00	
3930.00	Interne Verrechnung von Betriebs- und Verwaltungskosten	2'300.00		2'300.00		2'300.00	
3940.00	Interne Verrechnung von kalk. Zinsen und Finanzaufwand	18'750.00		21'600.00		22'550.00	
4260.00	Rückerstattungen Dritter				100.00		280.00
4430.00	Pacht- und Mietzinse Liegenschaften FV		4'000.00		9'600.00		8'000.00
4896.00	Entnahmen aus Neubewertungsreserven						205'900.00
366	SAALBETRIEB TELL, MILITÄRKANTINE	79'097.22	21'571.25	103'820.00	66'240.00	68'774.60	35'394.75
	Nettoaufwand		57'525.97		37'580.00		33'379.85
366	SAALBETRIEB TELL, MILITÄRKANTINE	79'097.22	21'571.25	103'820.00	66'240.00	68'774.60	35'394.75
3010.00	Löhne Verwaltungs- und Betriebspersonal	18'672.75		24'000.00		19'301.15	
3010.01	Löhne Reinigungspersonal	3'742.90		6'000.00		2'970.90	
3050.00	AG-Beiträge AHV, IV, EO, ALV, Verwaltungskosten	362.75		1'930.00		368.65	
3052.00	AG-Beiträge an Pensionskassen			2'500.00			
3053.00	AG-Beiträge an Unfallversicherungen	380.30		520.00		385.50	
3054.00	AG-Beiträge an Familienausgleichskasse	94.85		480.00		98.40	
3055.00	AG-Beiträge an Krankentaggeldversicherung	304.25		500.00		305.70	
3101.00	Betriebs-, Verbrauchsmaterial	3'471.25		2'000.00		292.85	
3102.00	Drucksachen, Publikationen			500.00			
3105.00	Lebensmittel	67.30		200.00		60.00	
3111.00	Maschinen, Geräte und Fahrzeuge	1'969.30		1'000.00		332.80	
3120.00	Ver- und Entsorgung	22'190.10		30'000.00		15'272.95	
3130.00	Dienstleistungen Dritter			100.00			

Erfolgsrechnung

		Rechnung 2021		Budget 2021		Rechnung 2020	
		Aufwand	Ertrag	Aufwand	Ertrag	Aufwand	Ertrag
3130.02	Telefon und Kommunikation	210.45		500.00		223.35	
3134.00	Sachversicherungsprämien	4'079.90		4'390.00		4'114.20	
3144.00	Unterhalt Hochbauten, Gebäude	20'351.12		25'000.00		21'848.15	
3151.00	Unterhalt Apparate, Maschinen, Geräte, Fahrzeuge, Werkzeuge			1'000.00			
3930.00	Interne Verrechnung von Betriebs- und Verwaltungskosten	3'200.00		3'200.00		3'200.00	
4250.00	Verkäufe				200.00		90.00
4260.00	Rückerstattungen Dritter		2'266.25		7'000.00		4'441.25
4320.00	Bestandeskorrektur Halb-/Fertigfabrikate		-4'747.50				13.50
4470.00	Pacht- und Mietzinse Liegenschaften VV		3'000.00		5'800.00		5'620.00
4472.00	Vergütung für Benützung Liegenschaften VV		17'812.50		50'000.00		21'990.00
4920.00	Interne Verrechnung Miete		3'240.00		3'240.00		3'240.00
367	LIEGENSCHAFT WEGMÜHLEGÄSSLI 64	9'254.75	52'500.00	5'590.00	48'000.00	13'817.95	24'320.00
	Nettoertrag	43'245.25		42'410.00		10'502.05	
367	LIEGENSCHAFT WEGMÜHLEGÄSSLI 64	9'254.75	52'500.00	5'590.00	48'000.00	13'817.95	24'320.00
3134.00	Sachversicherungsprämien	522.85					
3300.40	Planmässige Abschreibungen Gebäude/Hochbauten	7'831.10				7'608.65	
3430.00	Liegenschaftsunterhalt FV	900.80		5'000.00		5'687.15	
3430.04	Versicherungsprämien Liegenschaften FV			590.00		522.15	
4430.00	Pacht- und Mietzinse Liegenschaften FV		52'500.00		48'000.00		24'320.00
368	LIEGENSCHAFT STEINBRUCHWEG 7	164'435.05	36'748.20	165'940.00	55'000.00	160'353.75	47'424.95
	Nettoaufwand		127'686.85		110'940.00		112'928.80
368	LIEGENSCHAFT STEINBRUCHWEG 7	164'435.05	36'748.20	165'940.00	55'000.00	160'353.75	47'424.95
3010.00	Löhne Verwaltungs- und Betriebspersonal	33'904.25		24'000.00		29'154.05	
3010.01	Löhne Reinigungspersonal	8'094.60		8'500.00		13'565.95	
3050.00	AG-Beiträge AHV, IV, EO, ALV, Verwaltungskosten	3'150.50		2'100.00		2'750.45	
3052.00	AG-Beiträge an Pensionskassen	4'104.60		4'100.00		4'053.00	
3053.00	AG-Beiträge an Unfallversicherungen	708.00		570.00		727.20	
3054.00	AG-Beiträge an Familienausgleichskasse	779.70		520.00		683.55	
3055.00	AG-Beiträge an Krankentaggeldversicherung	537.70		540.00		547.50	
3101.00	Betriebs-, Verbrauchsmaterial	3'917.30		3'000.00		2'092.40	
3101.04	Betriebs-, Verbrauchsmaterial (Reinigungs- und Waschmittel)					1'127.75	
3111.00	Maschinen, Geräte und Fahrzeuge	45.60					
3120.00	Ver- und Entsorgung	29'894.00		35'000.00		30'056.05	
3130.02	Telefon und Kommunikation	180.40		300.00		217.35	

Erfolgsrechnung

		Rechnung 2021		Budget 2021		Rechnung 2020	
		Aufwand	Ertrag	Aufwand	Ertrag	Aufwand	Ertrag
3134.00	Sachversicherungsprämien	2'990.65		3'310.00		3'067.10	
3144.00	Unterhalt Hochbauten, Gebäude	76'127.75		84'000.00		72'311.40	
4260.00	Rückerstattungen Dritter		12'785.00		25'000.00		22'412.15
4320.00	Bestandeskorrektur Halb-/Fertigfabrikate		-2'448.80				-1'399.20
4470.00	Pacht- und Mietzinse Liegenschaften VV		26'412.00		30'000.00		26'412.00
369	LIEGENSCHAFT MITTELDORFSTRASSE 14 (FV)	58'850.35					
	Nettoaufwand		58'850.35				
369	LIEGENSCHAFT MITTELDORFSTRASSE 14 (FV)	58'850.35					
3430.00	Liegenschaftsunterhalt FV	32'704.20					
3439.00	Versicherungsprämien Liegenschaften FV	1'346.15					
3940.00	Interne Verrechnung von kalk. Zinsen und Finanzaufwand	24'800.00					
372	ÜBRIGE LIEGENSCHAFTEN DES FV	43'225.25	87'150.00	83'390.00	101'100.00	1'074'212.95	1'090'693.15
	Nettoertrag	43'924.75		17'710.00		16'480.20	
372	ÜBRIGE LIEGENSCHAFTEN DES FV	43'225.25	87'150.00	83'390.00	101'100.00	1'074'212.95	1'090'693.15
3144.00	Unterhalt Hochbauten, Gebäude					1'665.90	
3320.90	Planmässige Abschreibungen Planungen			10'000.00			
3430.00	Liegenschaftsunterhalt FV	11'766.90		26'000.00		24'383.35	
3430.03	Unterhalt Familiengärten	2'081.80		3'000.00		4'101.85	
3430.04	Versicherungsprämien Liegenschaften FV	182.00		1'290.00		1'161.85	
3439.00	Versicherungsprämien Liegenschaften FV	994.55					
3441.00	Wertberichtigung Sachanlagen des FV					997'900.00	
3940.00	Interne Verrechnung von kalk. Zinsen und Finanzaufwand	28'200.00		43'100.00		45'000.00	
4260.00	Rückerstattungen Dritter		1'084.55		100.00		1'110.20
4430.00	Pacht- und Mietzinse Liegenschaften FV		19'066.20		35'000.00		30'301.20
4470.00	Pacht- und Mietzinse Liegenschaften VV		30'999.25		30'000.00		25'381.75
4896.00	Entnahmen aus Neubewertungsreserven						997'900.00
4920.00	Interne Verrechnung Miete		36'000.00		36'000.00		36'000.00
380	LIEGENSCHAFT ZOSSSTRASSE 2		56'400.00		56'400.00		37'600.00
	Nettoertrag	56'400.00		56'400.00		37'600.00	
380	LIEGENSCHAFT ZOSSSTRASSE 2		56'400.00		56'400.00		37'600.00
4470.00	Pacht- und Mietzinse Liegenschaften VV		56'400.00		56'400.00		37'600.00
4	TIEFBAU + BETRIEBE	18'646'976.99	14'779'605.60	18'325'360.00	13'894'440.00	18'357'931.91	14'549'107.04
	Nettoaufwand		3'867'371.39		4'430'920.00		3'808'824.87

Erfolgsrechnung

		Rechnung 2021		Budget 2021		Rechnung 2020	
		Aufwand	Ertrag	Aufwand	Ertrag	Aufwand	Ertrag
403	KOMMISSIONEN	2'330.40	2'000.00	4'500.00	2'000.00	1'385.00	2'000.00
	Nettoaufwand		330.40		2'500.00		
	Nettoertrag					615.00	
403	KOMMISSIONEN	2'330.40	2'000.00	4'500.00	2'000.00	1'385.00	2'000.00
3000.00	Löhne, Tag- und Sitzungsgelder an Kommissionen	1'845.00		3'000.00		1'125.00	
3170.00	Reisekosten und Spesen	485.40		1'500.00		260.00	
4612.00	Entschädigungen von Gemeinden		2'000.00		2'000.00		2'000.00
410	SEKRETARIAT	454'094.49	3'000.00	630'130.00	3'000.00	436'671.09	3'000.00
	Nettoaufwand		451'094.49		627'130.00		433'671.09
410	SEKRETARIAT	454'094.49	3'000.00	630'130.00	3'000.00	436'671.09	3'000.00
3010.00	Löhne Verwaltungs- und Betriebspersonal	366'841.45		492'000.00		348'126.45	
3010.09	Versicherungsleistungen	-3'470.70					
3050.00	AG-Beiträge AHV, IV, EO, ALV, Verwaltungskosten	23'292.50		31'180.00		22'205.85	
3052.00	AG-Beiträge an Pensionskassen	37'049.10		56'080.00		38'810.05	
3053.00	AG-Beiträge an Unfallversicherungen	6'084.35		8'430.00		5'974.55	
3054.00	AG-Beiträge an Familienausgleichskasse	5'769.45		7'750.00		5'522.00	
3055.00	AG-Beiträge an Krankentaggeldversicherung	5'155.25		7'240.00		4'940.20	
3090.00	Aus- und Weiterbildung des Personals	4'453.70		11'800.00		2'777.95	
3100.00	Büromaterial	64.30		1'500.00		681.54	
3102.00	Drucksachen, Publikationen	2'233.29		4'500.00		3'859.20	
3110.00	Büromöbel und Geräte	3'927.55		4'500.00		1'294.05	
3130.02	Telefon und Kommunikation	369.75		600.00		360.15	
3134.00	Sachversicherungsprämien	183.50		200.00		202.70	
3150.00	Unterhalt Büromöbel und -geräte	120.60		500.00			
3170.00	Reisekosten und Spesen	2'020.40		3'850.00		1'916.40	
4612.00	Entschädigungen von Gemeinden		3'000.00		3'000.00		3'000.00
425	WERKHOF	2'285'931.70	279'391.70	2'535'200.00	344'620.00	2'280'811.59	288'411.32
	Nettoaufwand		2'006'540.00		2'190'580.00		1'992'400.27
425	WERKHOF	2'285'931.70	279'391.70	2'535'200.00	344'620.00	2'280'811.59	288'411.32
3010.00	Löhne Verwaltungs- und Betriebspersonal	1'464'629.25		1'603'400.00		1'506'037.50	
3010.01	Löhne Reinigungspersonal	16'822.35		18'400.00		16'908.50	
3010.09	Versicherungsleistungen	-33'019.70				-56'056.25	
3042.00	Verpflegungszulagen	1'330.15		2'000.00		1'083.20	
3049.00	Kleider-Entschädigungen	17'382.25		17'000.00		16'473.90	

Erfolgsrechnung

		Rechnung 2021		Budget 2021		Rechnung 2020	
		Aufwand	Ertrag	Aufwand	Ertrag	Aufwand	Ertrag
3050.00	AG-Beiträge AHV, IV, EO, ALV, Verwaltungskosten	93'393.80		103'500.00		94'029.05	
3052.00	AG-Beiträge an Pensionskassen	155'199.15		177'000.00		159'343.90	
3053.00	AG-Beiträge an Unfallversicherungen	23'793.25		28'000.00		25'215.95	
3054.00	AG-Beiträge an Familienausgleichskasse	23'119.65		25'730.00		23'369.75	
3055.00	AG-Beiträge an Krankentaggeldversicherung	18'171.20		21'540.00		18'146.75	
3090.00	Aus- und Weiterbildung des Personals	20'367.00		24'200.00		15'853.10	
3101.00	Betriebs-, Verbrauchsmaterial	50'518.39		49'400.00		38'652.71	
3111.00	Maschinen, Geräte und Fahrzeuge	58'818.85		60'000.00		44'389.75	
3120.00	Ver- und Entsorgung	42'922.75		38'000.00		37'160.60	
3130.02	Telefon und Kommunikation	7'033.35		8'400.00		6'286.95	
3132.00	Honorare externe Berater, Gutachter, Fachexperten etc.	8'499.15		9'000.00		6'724.80	
3134.00	Sachversicherungsprämien	38'355.45		38'910.00		36'008.30	
3137.00	Steuern und Abgaben	26'491.05		25'000.00		21'383.85	
3144.00	Unterhalt Hochbauten, Gebäude	46'034.95		57'500.00		69'569.23	
3151.00	Unterhalt Apparate, Maschinen, Geräte, Fahrzeuge, Werkzeuge	121'752.91		121'600.00		116'931.30	
3170.00	Reisekosten und Spesen	1'697.55		2'500.00		1'057.15	
3190.00	Schadenersatzleistungen	376.95					
3300.60	Planmässige Abschreibungen Mobilien, Maschinen, Fahrzeuge	82'242.00		104'120.00		82'241.60	
4240.00	Benützungsgebühren und Dienstleistungen		36'460.15		106'000.00		43'336.07
4260.00	Rückerstattungen Dritter		4'231.55				6'375.25
4612.00	Entschädigungen von Gemeinden		121'700.00		121'620.00		121'700.00
4930.04	Interne Verrechnung von Betriebs- und Verwaltungskosten		117'000.00		117'000.00		117'000.00
435	PLANUNGEN FÜR BAU/UNTERHALT DER STRASSEN	50'158.05		25'500.00		48'817.69	
	Nettoaufwand		50'158.05		25'500.00		48'817.69
435	PLANUNGEN FÜR BAU/UNTERHALT DER STRASSEN	50'158.05		25'500.00		48'817.69	
3130.00	Dienstleistungen Dritter	50'158.05		25'500.00		48'817.69	
440	BAU UND UNTERHALT DER STRASSEN	648'148.59	11'953.70	767'540.00	10'200.00	474'108.53	17'739.90
	Nettoaufwand		636'194.89		757'340.00		456'368.63
440	BAU UND UNTERHALT DER STRASSEN	648'148.59	11'953.70	767'540.00	10'200.00	474'108.53	17'739.90
3101.00	Betriebs-, Verbrauchsmaterial	39'948.72		40'000.00		39'256.70	
3101.01	Material für Winterdienst	34'901.66		32'000.00		20'755.83	
3101.02	Signalisationsmaterial	31'429.91		40'000.00		37'820.25	
3111.00	Maschinen, Geräte und Fahrzeuge	21'130.86		24'500.00		14'639.10	
3118.00	Entwicklung und Anschaffung von Software, Lizenzen			4'000.00			

Erfolgsrechnung

		Rechnung 2021		Budget 2021		Rechnung 2020	
		Aufwand	Ertrag	Aufwand	Ertrag	Aufwand	Ertrag
3132.00	Honorare externe Berater, Gutachter, Fachexperten etc.	16'784.85		13'000.00		3'141.15	
3134.00	Sachversicherungsprämien	658.70		690.00		581.80	
3141.00	Unterhalt Strassen / Verkehrswege	418'744.96		400'000.00		267'939.00	
3141.01	Reinigung durch Dritte	8'644.30		14'000.00		12'380.25	
3141.02	Winterdienst durch Dritte			3'500.00			
3141.03	Unterhalt Velowege	19'187.63		20'000.00		22'502.15	
3141.04	Unterhalt Strassen / Verkehrswege (Strassenmarkierung)	34'226.50		40'000.00		39'020.85	
3158.00	Unterhalt immaterielle Anlagen	3'719.15		6'000.00		2'907.90	
3160.00	Miete und Pacht Liegenschaften	1'500.00		1'500.00		1'500.00	
3300.10	Planm. Abschreibungen Sachanlagen (Strassen)	13'436.20		107'850.00		8'113.35	
3320.90	Planmässige Abschreibungen Planungen	30.75		16'500.00			
3636.00	Beiträge an private Organisationen ohne Erwerbszweck	3'804.40		4'000.00		3'550.20	
4240.00	Benützungsgebühren und Dienstleistungen		11'903.70		10'000.00		17'739.90
4260.00	Rückerstattungen Dritter		50.00		200.00		
445	ÖFFENTLICHE ANLAGEN	82'545.59		104'500.00		157'999.33	10'000.00
	Nettoaufwand		82'545.59		104'500.00		147'999.33
445	ÖFFENTLICHE ANLAGEN	82'545.59		104'500.00		157'999.33	10'000.00
3101.00	Betriebs-, Verbrauchsmaterial	19'115.56		27'500.00		37'922.51	
3120.00	Ver- und Entsorgung	3'642.90		6'500.00		5'396.84	
3132.00	Honorare externe Berater, Gutachter, Fachexperten etc.	2'502.55		3'000.00		5'288.05	
3140.00	Unterhalt an Grundstücken	57'182.48		60'000.00		107'437.63	
3140.01	Vandalenschäden	102.10		5'000.00		1'954.30	
3151.00	Unterhalt Apparate, Maschinen, Geräte, Fahrzeuge, Werkzeuge			2'500.00			
4390.00	Übriger Ertrag						10'000.00
450	ÖFFENTLICHE BELEUCHTUNG	206'172.40	15'562.65	219'300.00	11'500.00	221'744.03	9'688.30
	Nettoaufwand		190'609.75		207'800.00		212'055.73
450	ÖFFENTLICHE BELEUCHTUNG	206'172.40	15'562.65	219'300.00	11'500.00	221'744.03	9'688.30
3101.00	Betriebs-, Verbrauchsmaterial	39'726.56		36'300.00		33'476.93	
3120.00	Ver- und Entsorgung	106'331.70		130'000.00		125'911.40	
3132.00	Honorare externe Berater, Gutachter, Fachexperten etc.	9'746.75		8'000.00		6'535.40	
3140.01	Vandalenschäden			5'000.00			
3141.00	Unterhalt Strassen / Verkehrswege	50'367.39		40'000.00		55'820.30	
4240.00	Benützungsgebühren und Dienstleistungen		6'313.45		1'500.00		2'327.90
4260.00	Rückerstattungen Dritter		2'178.80				
4631.00	Beiträge vom Kanton		5'608.55		8'000.00		5'895.55

Erfolgsrechnung

		Rechnung 2021		Budget 2021		Rechnung 2020	
		Aufwand	Ertrag	Aufwand	Ertrag	Aufwand	Ertrag
4637.00	Beiträge von privaten Haushalten		1'461.85		2'000.00		1'464.85
457	NATUR- UND LANDSCHAFTSSCHUTZ	57'532.31		82'200.00		72'761.06	282.45
	Nettoaufwand		57'532.31		82'200.00		72'478.61
457	NATUR- UND LANDSCHAFTSSCHUTZ (BIOTOPE, GESCHÜTZTE BÄUME)	57'532.31		82'200.00		72'761.06	282.45
3101.00	Betriebs-, Verbrauchsmaterial	192.80		6'000.00		5'664.25	
3132.00	Honorare externe Berater, Gutachter, Fachexperten etc.	2'958.80		5'000.00		4'587.40	
3132.03	Honorare Umweltberatung	8'776.10		10'000.00		7'139.75	
3140.00	Unterhalt an Grundstücken	39'501.91		48'200.00		43'333.51	
3140.02	Entschädigungen Landschaftsschutz	6'102.70		13'000.00		12'036.15	
4260.00	Rückerstattungen Dritter						282.45
458	GEWÄSSERVERBAUUNGEN	38'086.25		33'690.00		39'635.84	
	Nettoaufwand		38'086.25		33'690.00		39'635.84
458	GEWÄSSERVERBAUUNGEN	38'086.25		33'690.00		39'635.84	
3101.00	Betriebs-, Verbrauchsmaterial	1'257.45		2'000.00		95.48	
3120.00	Ver- und Entsorgung					2'479.10	
3132.00	Honorare externe Berater, Gutachter, Fachexperten etc.	605.80		5'000.00		5'592.45	
3142.00	Unterhalt Wasserbau	17'960.05		18'000.00		16'607.26	
3300.20	Planmässige Abschreibungen Wasserbau VV	18'262.95		7'690.00		8'470.65	
3637.00	Beiträge an private Haushalte			1'000.00		6'390.90	
465	ABFALLBEWIRTSCHAFTUNG	2'036'643.03	2'036'643.03	1'933'950.00	1'933'950.00	1'931'603.80	1'931'603.80
465	ABFALLBEWIRTSCHAFTUNG	2'036'643.03	2'036'643.03	1'933'950.00	1'933'950.00	1'931'603.80	1'931'603.80
3010.00	Löhne Verwaltungs- und Betriebspersonal	625'737.10		685'000.00		557'013.65	
3010.09	Versicherungsleistungen	-43'730.05				-11'805.90	
3050.00	AG-Beiträge AHV, IV, EO, ALV, Verwaltungskosten	37'552.15		43'200.00		35'066.90	
3052.00	AG-Beiträge an Pensionskassen	63'427.65		72'000.00		54'448.45	
3053.00	AG-Beiträge an Unfallversicherungen	9'753.55		11'700.00		9'440.95	
3054.00	AG-Beiträge an Familienausgleichskasse	9'297.05		10'750.00		8'714.15	
3055.00	AG-Beiträge an Krankentaggeldversicherung	7'263.00		9'100.00		6'839.35	
3090.60	Aus- und Weiterbildung des Personals			2'100.00			
3101.60	Betriebs-, Verbrauchsmaterial	57'367.66		60'000.00		56'995.23	
3101.61	Einkäufe Container	10'849.43		13'000.00		6'510.03	
3102.60	Drucksachen, Publikationen	6'798.35		20'000.00		20'312.32	
3110.60	Büromöbel und Geräte	4'674.61		6'000.00		1'585.33	

Erfolgsrechnung

		Rechnung 2021		Budget 2021		Rechnung 2020	
		Aufwand	Ertrag	Aufwand	Ertrag	Aufwand	Ertrag
3130.60	Dienstleistungen Dritter	72'688.85		79'100.00		69'344.93	
3132.60	Honorare externe Berater, Gutachter, Fachexperten etc.	15'757.71		7'000.00		16'371.57	
3134.00	Sachversicherungsprämien	6'242.60		6'910.00		6'742.50	
3137.00	Steuern und Abgaben	18'345.56		23'000.00		21'195.96	
3141.60	Reinigung durch Dritte	15'629.27		16'000.00		11'495.42	
3151.60	Unterhalt Apparate, Maschinen, Geräte, Fahrzeuge, Werkzeuge	49'474.33		50'000.00		55'458.50	
3170.60	Reisekosten und Spesen	41.80		400.00		180.30	
3199.01	Vorsteuerkürzung MWST	2'710.95		1'500.00		2'839.00	
3300.33	Planmässige Abschreibungen übr. Tiefbauten VV	2'225.53		10'910.00		917.00	
3300.60	Planmässige Abschreibungen Mobilien, Maschinen, Fahrzeuge	13'125.00		11'800.00		13'125.00	
3300.99	Planmässige Abschreibungen (bish. VV, 16 J.)	13'467.00		13'470.00		13'466.00	
3409.01	Intern verrechnete Zinsen Abfallbewirtschaftung	2'766.00		2'650.00		3'066.00	
3612.06	Entschädigungen an Gemeinden	165'500.00		165'360.00		165'500.00	
3612.60	Entschädigungen Tierkörpersammelstelle	12'722.25		8'000.00		9'447.96	
3612.61	Entschädigungen Entsorgungshof Schermen	17'000.00		18'000.00		17'000.00	
3632.60	Betriebsbeitrag KEWU AG	606'915.69		587'000.00		602'817.77	
4120.60	Konzessionen (Abfall)		6'499.50		6'000.00		6'499.50
4240.18	Abfall-Grundgebühren gemeindeintern		16'171.10		16'500.00		16'211.45
4240.19	Abfall-Verbrauchsgebühren gemeindeintern		32'532.70		31'000.00		30'900.50
4240.62	Abfall-Grundgebühren		840'843.19		845'000.00		829'421.36
4240.63	Abfall-Verbrauchsgebühren		984'035.20		935'000.00		943'782.32
4250.03	Verkäufe Container gemeindeintern		523.40		1'000.00		658.40
4250.60	Verkäufe Altmaterialien		118'474.39		32'000.00		63'858.52
4250.61	Verkäufe Container		7'823.25		7'000.00		3'890.30
4260.14	Rückerstattungen gemeindeintern		10'440.30		8'000.00		13'811.90
4260.60	Rückerstattungen Dritter				9'000.00		2'219.55
4270.00	Bussen				1'000.00		1'350.00
4409.01	Intern verrechnete Zinsen Abfallbewirtschaftung		19'300.00		14'300.00		19'000.00
9010.00	Abschluss SF im EK Ertragsüberschuss	233'039.99				177'515.43	
9011.00	Abschluss SF im EK Aufwandüberschuss				28'150.00		
470	WASSERVERSORGUNG	5'720'881.48	5'720'881.48	5'356'670.00	5'356'670.00	5'533'668.26	5'533'668.26
470	WASSERVERSORGUNG	5'720'881.48	5'720'881.48	5'356'670.00	5'356'670.00	5'533'668.26	5'533'668.26
3010.00	Löhne Verwaltungs- und Betriebspersonal	416'777.30		418'430.00		399'848.40	
3010.09	Versicherungsleistungen					-636.55	
3049.70	Kleider-Entschädigungen	1'335.64		1'500.00		1'136.80	
3050.00	AG-Beiträge AHV, IV, EO, ALV, Verwaltungskosten	26'699.50		26'880.00		25'351.75	

Erfolgsrechnung

		Rechnung 2021		Budget 2021		Rechnung 2020	
		Aufwand	Ertrag	Aufwand	Ertrag	Aufwand	Ertrag
3052.00	AG-Beiträge an Pensionskassen	43'383.55		46'280.00		40'986.15	
3053.00	AG-Beiträge an Unfallversicherungen	6'774.90		7'270.00		6'628.10	
3054.00	AG-Beiträge an Familienausgleichskasse	6'609.30		6'680.00		6'300.25	
3055.00	AG-Beiträge an Krankentaggeldversicherung	5'010.95		5'420.00		4'765.45	
3090.70	Aus- und Weiterbildung des Personals			4'000.00		671.44	
3100.70	TWN; Verbrauchsmaterial	755.53		3'000.00		896.56	
3101.70	Betriebs-, Verbrauchsmaterial	27'285.18		32'500.00		26'524.04	
3101.71	Wassermesser	3'706.56		68'680.00		40'462.20	
3102.70	Drucksachen, Publikationen	475.46		1'500.00		352.67	
3110.70	Büromöbel und Geräte	6'084.84		7'450.00		3'325.30	
3111.70	TWN; Maschinen, Geräte	14'918.24		19'500.00		15'233.06	
3130.70	Dienstleistungen Dritter	407.84		4'000.00		38.72	
3130.71	Telefon und Kommunikation	2'596.86		3'900.00		1'782.72	
3130.72	Wasseruntersuchungen	8'208.10		10'900.00		8'592.10	
3132.70	Honorare externe Berater, Gutachter, Fachexperten etc.	2'998.33		20'000.00		12'340.83	
3134.00	Sachversicherungsprämien	10'242.80		10'260.00		8'907.60	
3137.00	Steuern und Abgaben	1'172.65		1'600.00		1'282.65	
3143.70	Unterhalt Leitungsnetz und Anlagen	100'271.35		82'200.00		80'436.40	
3151.70	Unterhalt Apparate, Maschinen, Geräte, Fahrzeuge, Werkzeuge	2'607.01		2'800.00		1'908.34	
3158.70	Nachführung GIS System	13'174.71		29'000.00		29'142.16	
3170.70	Reisekosten und Spesen	375.44		1'500.00		609.15	
3199.01	Vorsteuerkürzung MWST	5'869.65		7'500.00		4'801.00	
3300.32	Planmässige Abschreibungen Tiefbauten Wasserversorgung	44'058.01		49'570.00		38'596.10	
3300.60	Planmässige Abschreibungen Mobilien, Maschinen, Fahrzeuge	7'108.00		6'830.00		7'107.00	
3300.99	Planmässige Abschreibungen (bish. VV, 16 J.)	829'668.00		829'670.00		829'669.00	
3409.02	Intern verrechnete Zinsen Wasserversorgung	85'567.00		98'050.00		112'367.00	
3510.10	Einlage in Spezialfinanzierung Werterhalt	832'500.00		825'000.00		847'500.00	
3510.50	Einlage in Spezialfinanzierung Werterhalt	398'640.00		221'000.00		574'736.00	
3612.06	Entschädigungen an Gemeinden	140'850.00		140'830.00		140'850.00	
3632.70	Wasserverbund Region Bern AG	1'726'121.02		1'650'000.00		1'760'031.02	
3636.70	Beiträge an private Organisationen ohne Erwerbszweck	6'926.16		7'200.00		6'845.79	
4120.70	Konzessionen (Wasser)		1'840.00		1'500.00		2'340.00
4210.08	Gebühren für Amtshandlungen excl. MWST (Betriebe)		11'197.35				
4210.70	Gebühren für Amtshandlungen (Betriebe)		5'328.75		2'700.00		2'537.50
4240.05	Grundgebühren Wasser gemeindeintern		66'948.90		65'500.00		66'754.70
4240.06	Benützungsgebühren Wasser gemeindeintern		43'933.60		55'000.00		50'481.40
4240.50	Wasseranschlussgebühren		398'640.00		221'000.00		574'736.00
4240.71	Grundgebühren Wasser		1'969'320.10		1'790'000.00		1'703'829.08

Erfolgsrechnung

		Rechnung 2021		Budget 2021		Rechnung 2020	
		Aufwand	Ertrag	Aufwand	Ertrag	Aufwand	Ertrag
4240.72	Benützungsgebühren Wasser		1'673'950.00		1'620'000.00		1'577'147.30
4260.70	Rückerstattungen Dritter		7'782.77		2'500.00		7'662.18
4260.71	WVRB; Rückerstattung Personalkosten		31'508.00		54'000.00		43'210.00
4420.00	Dividende Wasserverbund Region Bern AG		9'598.00		38'400.00		9'598.00
4510.00	Entnahme aus Spezialfinanzierung WE		880'834.01		886'070.00		875'372.10
4898.00	Entnahme übriges Eigenkapital		620'000.00		620'000.00		620'000.00
9010.00	Abschluss SF im EK Ertragsüberschuss	941'701.60		705'770.00		494'279.06	
480	ABWASSERENTSORGUNG	6'129'148.59	6'129'148.59	5'653'100.00	5'653'100.00	6'216'227.21	6'216'227.21
480	ABWASSERENTSORGUNG	6'129'148.59	6'129'148.59	5'653'100.00	5'653'100.00	6'216'227.21	6'216'227.21
3010.00	Löhne Verwaltungs- und Betriebspersonal	313'804.35		344'400.00		382'115.50	
3010.09	Versicherungsleistungen					-8'864.10	
3049.80	Kleider-Entschädigungen	1'520.16		1'500.00		1'650.82	
3050.00	AG-Beiträge AHV, IV, EO, ALV, Verwaltungskosten	20'042.00		22'120.00		23'885.60	
3052.00	AG-Beiträge an Pensionskassen	35'434.80		42'220.00		45'507.30	
3053.00	AG-Beiträge an Unfallversicherungen	5'028.15		5'980.00		6'222.55	
3054.00	AG-Beiträge an Familienausgleichskasse	4'961.80		5'500.00		5'935.65	
3055.00	AG-Beiträge an Krankentaggeldversicherung	3'702.05		4'440.00		4'475.30	
3090.80	Aus- und Weiterbildung des Personals	2'463.56		4'500.00		3'743.20	
3101.80	Betriebs-, Verbrauchsmaterial	1'323.79		2'500.00		1'105.19	
3101.81	Wassermesser	2'250.00		8'500.00		8'500.00	
3102.80	Drucksachen, Publikationen			1'500.00			
3110.80	Büromöbel und Geräte	2'341.76		2'300.00		903.49	
3130.80	Dienstleistungen Dritter	5'772.47		7'000.00		187.60	
3130.81	Telefon und Kommunikation	267.55		1'400.00		740.73	
3132.80	Honorare externe Berater, Gutachter, Fachexperten etc.	25'585.03		63'000.00		19'832.78	
3134.00	Sachversicherungsprämien	2'077.95		2'190.00		1'976.05	
3137.00	Steuern und Abgaben	699.80		800.00		676.80	
3143.80	Unterhalt Leitungsnetz und Anlagen	79'430.41		120'000.00		30'462.75	
3151.80	Unterhalt Apparate, Maschinen, Geräte, Fahrzeuge, Werkzeuge	1'186.76		1'500.00		1'752.73	
3158.80	Nachführung GIS System	67'346.27		61'650.00		63'012.50	
3170.80	Reisekosten und Spesen	373.65		1'500.00		526.41	
3199.01	Vorsteuerkürzung MWST	10'935.05		10'000.00		21'432.10	
3300.30	Planmässige Abschreibungen Tiefbauten Gemeindeanlagen	50'019.80		75'380.00		36'998.29	
3300.60	Planmässige Abschreibungen Mobilien, Maschinen, Fahrzeuge	3'141.00		3'150.00		3'141.00	
3320.90	Planmässige Abschreibungen Planungen			8'790.00			
3409.03	Intern verrechnete Zinsen Abwasserentsorgung	2'667.00		2'550.00		2'967.00	

Erfolgsrechnung

		Rechnung 2021		Budget 2021		Rechnung 2020	
		Aufwand	Ertrag	Aufwand	Ertrag	Aufwand	Ertrag
3510.10	Einlage in Spezialfinanzierung Werterhalt	1'313'750.00		1'385'000.00		1'385'000.00	
3510.50	Einlage in Spezialfinanzierung Werterhalt	918'690.30		460'000.00		1'080'789.70	
3612.06	Entschädigungen an Gemeinden	140'850.00		140'830.00		140'850.00	
3631.80	Beitrag Abwasserfonds Kanton Bern	136'913.99		161'500.00		134'278.00	
3632.80	Betriebsbeitrag ARA Worblental	2'417'411.03		2'662'500.00		2'484'649.08	
3636.80	Beiträge an private Organisationen ohne Erwerbszweck	900.00		900.00		900.00	
3637.02	Beiträge an Versickerungsanlagen			38'000.00		6'119.70	
4210.08	Gebühren für Amtshandlungen excl. MWST (Betriebe)		104'001.20				
4210.80	Gebühren für Amtshandlungen (Betriebe)		58'200.55		6'000.00		10'367.50
4240.11	Grundgebühren Abwasser gemeindeintern		59'093.30		58'000.00		58'905.55
4240.12	Benützungsgebühren Abwasser gemeindeintern		35'245.60		42'000.00		38'053.05
4240.13	Gebühren Regenabwasser gemeindeintern		59'405.00		72'000.00		59'240.00
4240.51	Abwasseranschlussgebühren		918'690.30		460'000.00		1'080'789.70
4240.81	Grundgebühren Abwasser		1'740'889.20		1'690'000.00		1'661'943.85
4240.82	Benützungsgebühren Abwasser		2'008'550.11		1'920'000.00		2'019'830.10
4240.83	Gebühren Regenabwasser		920'273.81		870'000.00		905'248.27
4240.84	Gebühren gewerblich industrielle Abwasser		29'289.17		100'000.00		238'048.60
4260.80	Rückerstattungen Dritter		52'549.55		6'000.00		24'161.30
4409.02	Intern verrechnete Zinsen Abwasserentsorgung		89'800.00		64'600.00		79'500.00
4510.00	Entnahme aus Spezialfinanzierung WE		53'160.80		87'320.00		40'139.29
9010.00	Abschluss SF im EK Ertragsüberschuss	558'258.11				324'753.49	
9011.00	Abschluss SF im EK Aufwandüberschuss				277'180.00		
490	FREIBAD	935'304.11	294'394.55	979'080.00	323'400.00	942'498.48	263'295.85
	Nettoaufwand		640'909.56		655'680.00		679'202.63
490	FREIBAD	935'304.11	294'394.55	979'080.00	323'400.00	942'498.48	263'295.85
3010.00	Löhne Verwaltungs- und Betriebspersonal	370'268.80		339'000.00		331'742.35	
3010.09	Versicherungsleistungen	-13'922.20				-1'485.35	
3049.00	Kleider-Entschädigungen	2'432.15		4'200.00		3'228.80	
3050.00	AG-Beiträge AHV, IV, EO, ALV, Verwaltungskosten	23'052.05		21'700.00		21'258.75	
3052.00	AG-Beiträge an Pensionskassen	36'793.55		33'100.00		31'239.60	
3053.00	AG-Beiträge an Unfallversicherungen	5'999.75		5'870.00		5'695.60	
3054.00	AG-Beiträge an Familienausgleichskasse	5'707.00		5'400.00		5'283.70	
3055.00	AG-Beiträge an Krankentaggeldversicherung	3'327.90		4'000.00		3'445.95	
3090.00	Aus- und Weiterbildung des Personals	1'917.35		5'240.00		2'450.00	
3101.00	Betriebs-, Verbrauchsmaterial	22'700.15		16'200.00		12'832.72	
3101.03	Desinfektions- und Sanitätsmaterial	22'249.56		34'950.00		23'746.33	
3101.05	Material Kiosk	4'205.95		3'000.00		2'543.90	
3102.00	Drucksachen, Publikationen	6'127.05		9'300.00		7'099.49	

Erfolgsrechnung

		Rechnung 2021		Budget 2021		Rechnung 2020	
		Aufwand	Ertrag	Aufwand	Ertrag	Aufwand	Ertrag
3110.00	Büromöbel und Geräte	9'770.25		21'400.00		18'094.99	
3120.00	Ver- und Entsorgung	78'155.08		98'300.00		83'984.98	
3130.02	Telefon und Kommunikation	7'123.75		6'700.00		6'908.25	
3132.00	Honorare externe Berater, Gutachter, Fachexperten etc.	7'205.15		3'500.00		11'812.25	
3134.00	Sachversicherungsprämien	5'424.00		5'910.00		5'363.55	
3137.00	Steuern und Abgaben	11'435.47		12'840.00		11'228.97	
3144.00	Unterhalt Hochbauten, Gebäude	78'861.75		82'500.00		92'487.50	
3151.00	Unterhalt Apparate, Maschinen, Geräte, Fahrzeuge, Werkzeuge	15'540.85		24'400.00		29'341.00	
3170.00	Reisekosten und Spesen	4'926.85		5'500.00		4'933.25	
3300.40	Planmässige Abschreibungen Gebäude/Hochbauten			8'000.00			
3300.60	Planmässige Abschreibungen Mobilien, Maschinen, Fahrzeuge	2'133.00		2'140.00		2'133.00	
3636.00	Beiträge an private Organisationen ohne Erwerbszweck	1'243.90		850.00		703.90	
3940.00	Interne Verrechnung von kalk. Zinsen und Finanzaufwand	32'250.00		34'700.00		36'050.00	
3950.00	Int. Verrechnung von plan- und ausserplanmässigen Abschreibungen	190'375.00		190'380.00		190'375.00	
4120.00	Konzessionen		743.95		1'600.00		1'544.80
4240.14	Eintrittsgelder		255'038.95		290'000.00		241'379.15
4250.00	Verkäufe		6'776.20		4'300.00		4'321.10
4260.00	Rückerstattungen Dritter		17'356.80		8'000.00		4'227.25
4470.00	Pacht- und Mietzinse Liegenschaften VV		14'478.65		19'500.00		11'823.55
495	GASVERSORGUNG		286'629.90		256'000.00		273'189.95
	Nettoertrag	286'629.90		256'000.00		273'189.95	
495	GASVERSORGUNG		286'629.90		256'000.00		273'189.95
4120.00	Konzessionen		286'629.90		256'000.00		273'189.95
5	ÖFFENTLICHE SICHERHEIT	4'460'988.33	2'960'501.73	4'586'060.00	3'189'420.00	4'244'249.74	2'980'765.29
	Nettoaufwand		1'500'486.60		1'396'640.00		1'263'484.45
500	ABSTIMMUNGEN UND WAHLEN	107'199.78		68'000.00		72'278.52	
	Nettoaufwand		107'199.78		68'000.00		72'278.52
500	ABSTIMMUNGEN UND WAHLEN	107'199.78		68'000.00		72'278.52	
3000.00	Löhne, Tag- und Sitzungsgelder an Kommissionen	7'035.00		10'000.00		8'155.00	
3100.00	Büromaterial	705.35		1'100.00		409.60	
3102.00	Drucksachen, Publikationen	12'775.60		9'500.00		7'237.75	
3130.00	Dienstleistungen Dritter	16'173.55		19'000.00		32'484.05	

Erfolgsrechnung

		Rechnung 2021		Budget 2021		Rechnung 2020	
		Aufwand	Ertrag	Aufwand	Ertrag	Aufwand	Ertrag
3130.08	Porti	30'671.03		28'000.00		22'748.47	
3170.00	Reisekosten und Spesen	1'067.00		400.00		1'243.65	
3636.00	Beiträge an private Organisationen ohne Erwerbszweck	38'772.25					
503	KOMMISSIONEN	2'719.55	1'200.00	7'080.00	1'200.00	2'871.90	1'200.00
	Nettoaufwand		1'519.55		5'880.00		1'671.90
503	KOMMISSIONEN	2'719.55	1'200.00	7'080.00	1'200.00	2'871.90	1'200.00
3000.00	Löhne, Tag- und Sitzungsgelder an Kommissionen	1'455.00		2'180.00		1'140.00	
3102.00	Drucksachen, Publikationen			1'000.00			
3130.00	Dienstleistungen Dritter	904.55		3'200.00		1'731.90	
3170.00	Reisekosten und Spesen	360.00		700.00			
4612.00	Entschädigungen von Gemeinden		1'200.00		1'200.00		1'200.00
510	SEKRETARIAT	984'341.50	375'668.38	1'028'400.00	354'900.00	941'253.30	350'844.01
	Nettoaufwand		608'673.12		673'500.00		590'409.29
510	SEKRETARIAT	984'341.50	375'668.38	1'028'400.00	354'900.00	941'253.30	350'844.01
3010.00	Löhne Verwaltungs- und Betriebspersonal	603'357.35		638'000.00		611'041.95	
3010.09	Versicherungsleistungen	-1'299.40				-1'866.50	
3050.00	AG-Beiträge AHV, IV, EO, ALV, Verwaltungskosten	38'218.25		40'350.00		38'888.35	
3052.00	AG-Beiträge an Pensionskassen	62'183.85		67'340.00		60'687.60	
3053.00	AG-Beiträge an Unfallversicherungen	9'869.05		10'910.00		10'369.75	
3054.00	AG-Beiträge an Familienausgleichskasse	9'480.30		10'030.00		9'677.45	
3055.00	AG-Beiträge an Krankentaggeldversicherung	8'796.15		9'370.00		9'018.05	
3090.00	Aus- und Weiterbildung des Personals	13'135.40		15'700.00		864.00	
3099.00	Übriger Personalaufwand	3'262.20		4'900.00		3'247.65	
3100.00	Büromaterial	1'832.80		1'000.00		450.00	
3102.00	Drucksachen, Publikationen	73.65		1'000.00		144.40	
3110.00	Büromöbel und Geräte			2'000.00		6'520.75	
3130.00	Dienstleistungen Dritter	4'001.10		3'000.00		3'787.90	
3130.09	Staatsgebühren Fremdenpolizei	220'487.70		212'000.00		176'966.40	
3130.10	Gebühren Zivilstandsämter	10'589.35		11'500.00		11'210.20	
3134.00	Sachversicherungsprämien	91.75		100.00		101.35	
3150.00	Unterhalt Büromöbel und -geräte			500.00			
3170.00	Reisekosten und Spesen	262.00		700.00		144.00	
4210.03	Gebühren für Amtshandlungen (Öffentliche Sicherheit)		269'892.13		300'900.00		266'680.26
4210.05	Gebühren für Amtshandlungen - Einbürgerungen (Öffentliche		101'776.25		50'000.00		80'163.75
4930.00	Interne Verrechnung von Betriebs- und Verwaltungskosten		4'000.00		4'000.00		4'000.00

Erfolgsrechnung

		Rechnung 2021		Budget 2021		Rechnung 2020	
		Aufwand	Ertrag	Aufwand	Ertrag	Aufwand	Ertrag
515	POLIZEIINSPEKTORAT	904'529.87	26'210.99	885'430.00	27'000.00	888'603.42	24'041.47
	Nettoaufwand		878'318.88		858'430.00		864'561.95
515	POLIZEIINSPEKTORAT	904'529.87	26'210.99	885'430.00	27'000.00	888'603.42	24'041.47
3010.00	Löhne Verwaltungs- und Betriebspersonal	571'357.10		560'600.00		569'588.10	
3010.09	Versicherungsleistungen	-2'919.60				-619.50	
3049.00	Kleider-Entschädigungen	325.90		2'200.00		1'745.75	
3050.00	AG-Beiträge AHV, IV, EO, ALV, Verwaltungskosten	36'389.05		35'710.00		36'321.50	
3052.00	AG-Beiträge an Pensionskassen	74'434.80		65'510.00		64'351.90	
3053.00	AG-Beiträge an Unfallversicherungen	9'506.90		9'660.00		9'807.15	
3054.00	AG-Beiträge an Familienausgleichskasse	9'007.20		8'880.00		9'025.95	
3055.00	AG-Beiträge an Krankentaggeldversicherung	7'205.20		7'150.00		7'336.95	
3090.00	Aus- und Weiterbildung des Personals	175.00		1'600.00			
3100.00	Büromaterial	125.00		2'500.00		389.60	
3101.00	Betriebs-, Verbrauchsmaterial	3'796.43		6'000.00		6'526.73	
3102.00	Drucksachen, Publikationen			2'000.00		771.25	
3110.00	Büromöbel und Geräte	2'194.75		8'500.00		15'171.30	
3111.00	Maschinen, Geräte und Fahrzeuge	29'527.50					
3130.02	Telefon und Kommunikation	385.45		600.00		384.55	
3130.11	Dienstleistungen KAPO Bern	144'427.00		145'000.00		144'867.00	
3134.00	Sachversicherungsprämien	6'650.75		6'720.00		8'699.20	
3137.00	Steuern und Abgaben	1'197.58				9.00	
3151.00	Unterhalt Apparate, Maschinen, Geräte, Fahrzeuge, Werkzeuge	5'952.21		9'000.00		9'980.34	
3170.00	Reisekosten und Spesen	991.65		1'000.00		446.65	
3300.60	Planmässige Abschreibungen Mobilien, Maschinen, Fahrzeuge			9'000.00			
3920.00	Interne Verrechnung Miete	3'800.00		3'800.00		3'800.00	
4250.00	Verkäufe		1'058.03		2'000.00		2'325.42
4260.00	Rückerstattungen Dritter		20'152.96		20'000.00		16'716.05
4930.00	Interne Verrechnung von Betriebs- und Verwaltungskosten		5'000.00		5'000.00		5'000.00
517	VERKEHRSWESEN	61'330.50	1'063'381.44	52'400.00	1'145'000.00	22'698.66	1'162'465.47
	Nettoertrag	1'002'050.94		1'092'600.00		1'139'766.81	
517	VERKEHRSWESEN	61'330.50	1'063'381.44	52'400.00	1'145'000.00	22'698.66	1'162'465.47
3137.00	Steuern und Abgaben	7'210.25		11'000.00		9'915.01	
3150.02	Unterhalt Radargeräte	12'160.75		23'600.00		9'968.65	

Erfolgsrechnung

		Rechnung 2021		Budget 2021		Rechnung 2020	
		Aufwand	Ertrag	Aufwand	Ertrag	Aufwand	Ertrag
3151.00	Unterhalt Apparate, Maschinen, Geräte, Fahrzeuge, Werkzeuge	33'853.45		10'000.00			
3160.00	Miete und Pacht Liegenschaften	2'815.00		2'800.00		2'815.00	
3300.10	Planm. Abschreibungen Sachanlagen (Strassen)			5'000.00			
3300.60	Planmässige Abschreibungen Mobiliien,Maschinen,Fahrzeuge	5'291.05					
4210.06	Gebühren für Busseninkasso EG Ittigen		77'069.71		65'000.00		55'134.39
4240.15	Parkplatzgebühren		273'029.25		230'000.00		255'794.20
4260.00	Rückerstattungen Dritter		1'135.70				
4270.00	Bussen		712'146.78		850'000.00		851'536.88
520	LEBENSMITTELKONTROLLE	4'142.60	3'630.00	6'000.00	3'850.00	4'321.60	3'944.10
	Nettoaufwand		512.60		2'150.00		377.50
520	LEBENSMITTELKONTROLLE	4'142.60	3'630.00	6'000.00	3'850.00	4'321.60	3'944.10
3010.00	Löhne Verwaltungs- und Betriebspersonal	2'546.45		3'500.00		3'508.80	
3050.00	AG-Beiträge AHV, IV, EO, ALV, Verwaltungskosten			220.00			
3053.00	AG-Beiträge an Unfallversicherungen	11.40		20.00		17.20	
3054.00	AG-Beiträge an Familienausgleichskasse			60.00			
3090.00	Aus- und Weiterbildung des Personals	1'168.00		1'000.00		476.00	
3101.00	Betriebs-, Verbrauchsmaterial	416.75		700.00		187.75	
3170.00	Reisekosten und Spesen			500.00		131.85	
4260.00	Rückerstattungen Dritter		3'630.00		3'850.00		3'944.10
521	LÜFTREINHALTUNG UND KLIMASCHUTZ				500.00		
	Nettoertrag			500.00			
521	LÜFTREINHALTUNG UND KLIMASCHUTZ				500.00		
4210.03	Gebühren für Amtshandlungen (Öffentliche Sicherheit)				500.00		
522	GESUNDHEITSWESEN	42'360.33	24'954.00	7'450.00		11'026.27	
	Nettoaufwand		17'406.33		7'450.00		11'026.27
522	GESUNDHEITSWESEN	42'360.33	24'954.00	7'450.00		11'026.27	
3090.00	Aus- und Weiterbildung des Personals	450.00		3'500.00		430.80	
3101.00	Betriebs-, Verbrauchsmaterial	11'305.54		200.00		10'595.47	
3130.00	Dienstleistungen Dritter	29'217.95		3'750.00			
3136.00	Honorare privatärztliche Tätigkeit	1'386.84					
4630.00	Beiträge vom Bund		24'954.00				

Erfolgsrechnung

		Rechnung 2021		Budget 2021		Rechnung 2020	
		Aufwand	Ertrag	Aufwand	Ertrag	Aufwand	Ertrag
525	HUNDETOILETTEN	38'307.50	50'633.92	42'080.00	45'000.00	37'054.60	50'339.77
	Nettoertrag	12'326.42		2'920.00		13'285.17	
525	HUNDETOILETTEN	38'307.50	50'633.92	42'080.00	45'000.00	37'054.60	50'339.77
3101.00	Betriebs-, Verbrauchsmaterial	8'711.50		11'000.00		7'473.80	
3130.00	Dienstleistungen Dritter	20'520.00		22'000.00		20'520.00	
3134.00	Sachversicherungsprämien	76.00		80.00		60.80	
3930.00	Interne Verrechnung von Betriebs- und Verwaltungskosten	9'000.00		9'000.00		9'000.00	
4033.00	Hundesteuer		50'633.92		45'000.00		50'339.77
530	BESTATTUNGSWESEN	538'725.95	11'576.40	461'600.00	30'650.00	491'541.75	7'553.95
	Nettoaufwand		527'149.55		430'950.00		483'987.80
530	BESTATTUNGSWESEN	538'725.95	11'576.40	461'600.00	30'650.00	491'541.75	7'553.95
3130.23	Bestattungskosten z.L. Gemeinde	43'148.50		20'000.00		27'844.50	
3612.04	Beitrag Friedhofunterhalt	495'577.45		441'600.00		463'697.25	
4260.00	Rückerstattungen Dritter		11'576.40		30'650.00		7'553.95
531	SIEGELUNGSWESEN	104'597.00	26'350.00	102'110.00	21'500.00	99'994.80	21'950.00
	Nettoaufwand		78'247.00		80'610.00		78'044.80
531	SIEGELUNGSWESEN	104'597.00	26'350.00	102'110.00	21'500.00	99'994.80	21'950.00
3010.00	Löhne Verwaltungs- und Betriebspersonal	81'864.90		81'860.00		81'864.90	
3050.00	AG-Beiträge AHV, IV, EO, ALV, Verwaltungskosten	5'291.10		5'270.00		5'270.80	
3052.00	AG-Beiträge an Pensionskassen	13'390.80		10'300.00		8'773.20	
3053.00	AG-Beiträge an Unfallversicherungen	1'389.00		1'420.00		1'424.70	
3054.00	AG-Beiträge an Familienausgleichskasse	1'309.80		1'310.00		1'309.80	
3055.00	AG-Beiträge an Krankentaggeldversicherung	1'351.40		1'350.00		1'351.40	
3090.00	Aus- und Weiterbildung des Personals			600.00			
4210.03	Gebühren für Amtshandlungen (Öffentliche Sicherheit)		24'650.00		20'000.00		20'850.00
4260.00	Rückerstattungen Dritter		1'700.00		1'500.00		1'100.00
535	LAND- UND FORSTWIRTSCHAFT	5'372.05		6'260.00		5'433.00	
	Nettoaufwand		5'372.05		6'260.00		5'433.00
535	LAND- UND FORSTWIRTSCHAFT	5'372.05		6'260.00		5'433.00	
3010.00	Löhne Verwaltungs- und Betriebspersonal	336.30		1'000.00		360.30	
3050.00	AG-Beiträge AHV, IV, EO, ALV, Verwaltungskosten			70.00			
3053.00	AG-Beiträge an Unfallversicherungen	1.50		20.00		1.75	
3054.00	AG-Beiträge an Familienausgleichskasse			20.00			

Erfolgsrechnung

		Rechnung 2021		Budget 2021		Rechnung 2020	
		Aufwand	Ertrag	Aufwand	Ertrag	Aufwand	Ertrag
3130.00	Dienstleistungen Dritter			50.00			
3170.00	Reisekosten und Spesen	34.25		100.00		70.95	
3636.00	Beiträge an private Organisationen ohne Erwerbszweck	5'000.00		5'000.00		5'000.00	
540	ZIVILSCHUTZ	263'431.90	4'200.00	309'650.00	8'200.00	287'367.03	3'445.00
	Nettoaufwand		259'231.90		301'450.00		283'922.03
540	ZIVILSCHUTZ	263'431.90	4'200.00	309'650.00	8'200.00	287'367.03	3'445.00
3010.00	Löhne Verwaltungs- und Betriebspersonal	11'248.70		9'680.00		9'764.30	
3010.09	Versicherungsleistungen					-413.00	
3049.00	Kleider-Entschädigungen			50.00			
3050.00	AG-Beiträge AHV, IV, EO, ALV, Verwaltungskosten	624.70		620.00		622.20	
3052.00	AG-Beiträge an Pensionskassen	1'003.20		1'000.00		1'005.60	
3053.00	AG-Beiträge an Unfallversicherungen	163.90		170.00		161.55	
3054.00	AG-Beiträge an Familienausgleichskasse	154.70		160.00		154.70	
3055.00	AG-Beiträge an Krankentaggeldversicherung	159.40		160.00		159.40	
3100.00	Büromaterial			100.00			
3101.00	Betriebs-, Verbrauchsmaterial			1'000.00		4'258.82	
3102.00	Drucksachen, Publikationen	42.65		500.00		82.65	
3111.00	Maschinen, Geräte und Fahrzeuge	1'979.30		8'000.00		3'367.40	
3120.00	Ver- und Entsorgung	13'649.60		11'680.00		10'025.05	
3130.02	Telefon und Kommunikation	1'532.40		2'800.00		2'704.00	
3134.00	Sachversicherungsprämien	7'378.15		8'780.00		7'274.30	
3144.00	Unterhalt Hochbauten, Gebäude			15'000.00			
3151.00	Unterhalt Apparate, Maschinen, Geräte, Fahrzeuge, Werkzeuge	1'319.30		3'850.00		2'265.30	
3170.08	Kurse	215'182.90		237'100.00		236'941.76	
3320.90	Planmässige Abschreibungen Planungen	-7.00				-7.00	
3612.06	Entschädigungen an Gemeinden	9'000.00		9'000.00		9'000.00	
4250.00	Verkäufe				200.00		
4630.00	Beiträge vom Bund		3'000.00		3'000.00		3'000.00
4631.00	Beiträge vom Kanton		1'200.00		5'000.00		445.00
545	NOTSPITAL RÜTI	2'103.20	2'103.20	4'850.00	4'850.00	303.00	303.00
545	NOTSPITAL RÜTI	2'103.20	2'103.20	4'850.00	4'850.00	303.00	303.00
3101.00	Betriebs-, Verbrauchsmaterial			200.00			
3120.00	Ver- und Entsorgung			200.00			
3130.02	Telefon und Kommunikation	320.55		350.00		303.00	
3134.00	Sachversicherungsprämien			100.00			

Erfolgsrechnung

		Rechnung 2021		Budget 2021		Rechnung 2020	
		Aufwand	Ertrag	Aufwand	Ertrag	Aufwand	Ertrag
3144.00	Unterhalt Hochbauten, Gebäude			1'000.00			
3151.00	Unterhalt Apparate, Maschinen, Geräte, Fahrzeuge, Werkzeuge	1'782.65		3'000.00			
4260.00	Rückerstattungen Dritter		2'103.20		4'850.00		303.00
550	FEUERWEHR	822'665.75	822'665.75	880'980.00	880'980.00	691'270.70	691'270.70
550	FEUERWEHR	822'665.75	822'665.75	880'980.00	880'980.00	691'270.70	691'270.70
3000.00	Löhne, Tag- und Sitzungsgelder an Kommissionen	115'486.45		125'390.00		123'797.15	
3010.00	Löhne Verwaltungs- und Betriebspersonal	86'754.60		82'900.00		79'364.90	
3010.02	Sold, Feuerwehreinsätze	23'250.00		50'000.00		31'375.00	
3010.03	Sold, Feuerwehrcurse	15'810.00					
3010.05	Sold, Feuerwehrrübungen	70'250.00		90'000.00		52'880.00	
3010.09	Versicherungsleistungen	-1'651.65				-33.00	
3049.00	Kleider-Entschädigungen			80.00			
3050.00	AG-Beiträge AHV, IV, EO, ALV, Verwaltungskosten	10'719.95		8'000.00		9'506.30	
3052.00	AG-Beiträge an Pensionskassen	9'110.65		8'380.00		8'749.80	
3053.00	AG-Beiträge an Unfallversicherungen	1'425.30		1'000.00		1'360.00	
3054.00	AG-Beiträge an Familienausgleichskasse	2'653.60		2'000.00		2'362.25	
3055.00	AG-Beiträge an Krankentaggeldversicherung	1'256.95		1'190.00		1'140.10	
3099.00	Übriger Personalaufwand	3'547.95		3'800.00		1'265.50	
3101.00	Betriebs-, Verbrauchsmaterial	4'174.13		8'000.00		5'663.36	
3102.00	Drucksachen, Publikationen	3'726.39		4'550.00		3'498.01	
3110.02	Ausrüstungs- und Korpsmaterial	32'240.10		27'700.00		12'396.25	
3120.00	Ver- und Entsorgung	13'862.75		15'000.00		9'824.90	
3130.00	Dienstleistungen Dritter	27'244.06		37'800.00		34'032.01	
3130.02	Telefon und Kommunikation	3'725.54		7'940.00		7'604.15	
3130.12	Inkassoprovision Feuerwehrrpflichtersatz	1'297.00		1'500.00		1'168.00	
3134.00	Sachversicherungsprämien	10'195.40		10'360.00		10'130.85	
3136.00	Honorare privatärztliche Tätigkeit	1'676.30		2'460.00		2'697.20	
3137.00	Steuern und Abgaben	3'638.95		4'850.00		3'306.85	
3144.00	Unterhalt Hochbauten, Gebäude	764.80		970.00		583.80	
3151.00	Unterhalt Apparate, Maschinen, Geräte, Fahrzeuge, Werkzeuge	160'370.37		170'200.00		60'445.97	
3160.00	Miete und Pacht Liegenschaften	14'062.50		15'000.00		1'303.15	
3170.00	Reisekosten und Spesen	8'793.20		33'300.00		17'556.45	
3170.09	Verpflegung	3'710.70		4'500.00		4'562.40	
3181.00	Tatsächliche Forderungsverluste	26'043.96		30'000.00		17'651.26	
3181.03	Steuererlasse	756.35		2'000.00		1'888.25	
3190.00	Schadenersatzleistungen			1'000.00			

Erfolgsrechnung

		Rechnung 2021		Budget 2021		Rechnung 2020	
		Aufwand	Ertrag	Aufwand	Ertrag	Aufwand	Ertrag
3300.40	Planmässige Abschreibungen Gebäude/Hochbauten	6'356.07		5'250.00			
3300.60	Planmässige Abschreibungen Mobiliien,Maschinen,Fahrzeuge	60'332.00		42'890.00		60'331.45	
3300.99	Planmässige Abschreibungen (bish. VV, 16 J.)	39'021.00		39'020.00		39'020.00	
3409.04	Intern verrechnete Zinsen Feuerwehr	8'000.00		12'100.00		9'600.00	
3612.06	Entschädigungen an Gemeinden	28'900.00		28'900.00		28'900.00	
3636.00	Beiträge an private Organisationen ohne Erwerbszweck	1'778.10		2'950.00		2'383.55	
4200.00	Ersatzabgaben		677'690.00		600'000.00		576'708.30
4240.00	Benützungsgebühren und Dienstleistungen		51'734.60		61'700.00		49'598.40
4260.00	Rückerstattungen Dritter		7'828.15		100.00		1'237.00
4635.00	Beiträge von privaten Unternehmungen		85'413.00		86'200.00		63'727.00
9010.00	Abschluss SF im EK Ertragsüberschuss	23'382.28				44'954.84	
9011.00	Abschluss SF im EK Aufwandüberschuss				132'980.00		
555	KATASTROPHENORGANISATION	21'141.45		47'980.00		14'722.02	
	Nettoaufwand		21'141.45		47'980.00		14'722.02
555	KATASTROPHENORGANISATION	21'141.45		47'980.00		14'722.02	
3110.02	Ausrüstungs- und Korpsmaterial					1'085.62	
3138.00	Kurse	16'841.45		10'680.00		9'336.40	
3612.06	Entschädigungen an Gemeinden	4'300.00		4'300.00		4'300.00	
3636.00	Beiträge an private Organisationen ohne Erwerbszweck			33'000.00			
557	REGIONALES FÜHRUNGSORGAN	8'736.95	8'736.95	33'470.00	33'470.00	52'573.50	52'573.50
557	REGIONALES FÜHRUNGSORGAN RFO BANTIGER	8'736.95	8'736.95	33'470.00	33'470.00	52'573.50	52'573.50
3000.00	Löhne, Tag- und Sitzungsgelder an Kommissionen	3'126.50		3'100.00		420.00	
3010.00	Löhne Verwaltungs- und Betriebspersonal			9'200.00		9'219.50	
3050.00	AG-Beiträge AHV, IV, EO, ALV, Verwaltungskosten	155.55		780.00		593.50	
3053.00	AG-Beiträge an Unfallversicherungen	10.75		200.00		45.20	
3054.00	AG-Beiträge an Familienausgleichskasse	38.50		230.00		147.50	
3055.00	AG-Beiträge an Krankentaggeldversicherung	30.55		160.00			
3100.00	Büromaterial	688.05		500.00		306.95	
3111.00	Maschinen, Geräte und Fahrzeuge	2'084.45		2'500.00		16'114.95	
3130.02	Telefon und Kommunikation	585.45		400.00		616.00	
3170.08	Kurse	1'517.15		15'900.00		24'609.90	
3930.00	Interne Verrechnung von Betriebs- und Verwaltungskosten	500.00		500.00		500.00	
4612.00	Entschädigungen von Gemeinden		8'736.95		33'470.00		52'573.50
560	MILITÄRISCHE VERTEIDIGUNG	10'091.75		10'000.00		10'101.35	

Erfolgsrechnung

		Rechnung 2021		Budget 2021		Rechnung 2020	
		Aufwand	Ertrag	Aufwand	Ertrag	Aufwand	Ertrag
	Nettoaufwand		10'091.75		10'000.00		10'101.35
560	MILITÄRISCHE VERTEIDIGUNG	10'091.75		10'000.00		10'101.35	
3134.00	Sachversicherungsprämien	91.75				101.35	
3612.05	Beitrag für Schiessanlage Riedbach	10'000.00		10'000.00		10'000.00	
565	REGIONALE ZIVILSCHUTZORGANISATION	539'190.70	539'190.70	632'320.00	632'320.00	610'834.32	610'834.32
565	REGIONALE ZIVILSCHUTZORGANISATION BANTIGER	539'190.70	539'190.70	632'320.00	632'320.00	610'834.32	610'834.32
3000.00	Löhne, Tag- und Sitzungsgelder an Kommissionen	8'341.35		14'000.00		10'437.85	
3010.00	Löhne Verwaltungs- und Betriebspersonal	319'452.90		336'530.00		335'705.20	
3010.09	Versicherungsleistungen	-43'290.40		-10'000.00		-36'542.90	
3050.00	AG-Beiträge AHV, IV, EO, ALV, Verwaltungskosten	19'165.45		22'360.00		21'155.10	
3052.00	AG-Beiträge an Pensionskassen	32'829.85		37'630.00		39'253.20	
3053.00	AG-Beiträge an Unfallversicherungen	4'794.80		6'110.00		5'282.60	
3054.00	AG-Beiträge an Familienausgleichskasse	4'743.80		5'610.00		5'257.40	
3055.00	AG-Beiträge an Krankentaggeldversicherung	3'704.20		4'460.00		4'044.95	
3100.00	Büromaterial	6'443.45		7'000.00		5'273.46	
3101.00	Betriebs-, Verbrauchsmaterial	11'037.35		11'000.00		35'873.72	
3110.02	Ausrüstungs- und Korpsmaterial					5'604.00	
3111.00	Maschinen, Geräte und Fahrzeuge	16'753.15		18'490.00		7'542.10	
3118.00	Entwicklung und Anschaffung von Software, Lizenzen					4'954.20	
3130.02	Telefon und Kommunikation	3'034.30		3'600.00		3'716.15	
3130.08	Porti	1'791.00		2'500.00		2'659.40	
3134.00	Sachversicherungsprämien	5'102.75		4'880.00		5'344.10	
3137.00	Steuern und Abgaben	4'383.20		4'300.00		4'203.20	
3151.00	Unterhalt Apparate, Maschinen, Geräte, Fahrzeuge, Werkzeuge	11'647.25		13'000.00		13'630.00	
3153.00	Informatik-Unterhalt (Hardware)	24'451.60		27'230.00		26'448.90	
3160.00	Miete und Pacht Liegenschaften	26'312.00		27'520.00		26'312.00	
3170.08	Kurse	73'412.70		91'000.00		79'599.69	
3636.00	Beiträge an private Organisationen ohne Erwerbszweck	80.00		100.00		80.00	
3930.00	Interne Verrechnung von Betriebs- und Verwaltungskosten	2'000.00		2'000.00		2'000.00	
3940.00	Interne Verrechnung von kalk. Zinsen und Finanzaufwand	3'000.00		3'000.00		3'000.00	
4260.00	Rückerstattungen Dritter		12'808.00		5'000.00		13'306.35
4612.00	Entschädigungen von Gemeinden		516'965.70		627'320.00		560'402.97
4631.00	Beiträge vom Kanton		9'417.00				37'125.00
6	SOZIALES	48'413'780.83	31'820'009.40	50'493'790.00	32'265'700.00	45'640'196.16	29'377'617.33
	Nettoaufwand		16'593'771.43		18'228'090.00		16'262'578.83

Erfolgsrechnung

		Rechnung 2021		Budget 2021		Rechnung 2020	
		Aufwand	Ertrag	Aufwand	Ertrag	Aufwand	Ertrag
603	KOMMISSIONEN	3'413.90		4'050.00		2'009.00	
	Nettoaufwand		3'413.90		4'050.00		2'009.00
603	KOMMISSIONEN	3'413.90		4'050.00		2'009.00	
3000.00	Löhne, Tag- und Sitzungsgelder an Kommissionen	2'335.00		2'700.00		1'390.00	
3170.00	Reisekosten und Spesen	1'078.90		1'350.00		619.00	
610	ADMINISTRATION SOZIALHILFE	2'032'710.90	4'519.95	2'018'400.00		2'040'964.40	120.00
	Nettoaufwand		2'028'190.95		2'018'400.00		2'040'844.40
610	ADMINISTRATION SOZIALHILFE	2'032'710.90	4'519.95	2'018'400.00		2'040'964.40	120.00
3010.00	Löhne Verwaltungs- und Betriebspersonal	1'611'709.85		1'551'000.00		1'596'213.10	
3010.09	Versicherungsleistungen	-47'041.50					
3050.00	AG-Beiträge AHV, IV, EO, ALV, Verwaltungskosten	100'561.20		99'500.00		102'138.40	
3052.00	AG-Beiträge an Pensionskassen	171'983.10		167'900.00		166'155.40	
3053.00	AG-Beiträge an Unfallversicherungen	26'399.35		26'900.00		27'608.05	
3054.00	AG-Beiträge an Familienausgleichskasse	24'892.55		24'730.00		25'382.65	
3055.00	AG-Beiträge an Krankentaggeldversicherung	23'987.40		24'270.00		24'532.50	
3090.00	Aus- und Weiterbildung des Personals	23'898.85		23'500.00		13'041.65	
3100.00	Büromaterial	4'829.06		6'000.00		1'391.25	
3102.00	Drucksachen, Publikationen	1'416.05		1'100.00		1'176.45	
3110.00	Büromöbel und Geräte	25'178.43		25'000.00		19'983.45	
3132.00	Honorare externe Berater, Gutachter, Fachexperten etc.	484.15		2'500.00		1'714.15	
3134.00	Sachversicherungsprämien	183.50		200.00		202.70	
3150.00	Unterhalt Büromöbel und -geräte	525.56		1'000.00		1'119.95	
3160.00	Miete und Pacht Liegenschaften	60'568.50		60'000.00		57'924.00	
3170.00	Reisekosten und Spesen	2'334.85		4'000.00		1'680.70	
3636.00	Beiträge an private Organisationen ohne Erwerbszweck	800.00		800.00		700.00	
4260.00	Rückerstattungen Dritter		4'519.95				120.00
620	SOZIALHILFE	1'808'041.48	1'700.00	1'883'400.00		1'698'058.94	9'163.75
	Nettoaufwand		1'806'341.48		1'883'400.00		1'688'895.19
620	SOZIALHILFE	1'808'041.48	1'700.00	1'883'400.00		1'698'058.94	9'163.75
3010.00	Löhne Verwaltungs- und Betriebspersonal	1'422'291.65		1'475'000.00		1'309'123.00	
3010.09	Versicherungsleistungen	-30'280.55				-13'111.80	
3050.00	AG-Beiträge AHV, IV, EO, ALV, Verwaltungskosten	90'019.80		93'600.00		82'173.75	
3052.00	AG-Beiträge an Pensionskassen	144'989.10		157'000.00		131'522.85	
3053.00	AG-Beiträge an Unfallversicherungen	22'611.65		25'200.00		21'840.95	

Erfolgsrechnung

		Rechnung 2021		Budget 2021		Rechnung 2020	
		Aufwand	Ertrag	Aufwand	Ertrag	Aufwand	Ertrag
3054.00	AG-Beiträge an Familienausgleichskasse	22'347.80		23'250.00		20'462.00	
3055.00	AG-Beiträge an Krankentaggeldversicherung	21'330.80		23'050.00		20'060.65	
3090.00	Aus- und Weiterbildung des Personals	17'330.00		20'000.00		26'190.05	
3110.00	Büromöbel und Geräte	4'985.72		5'000.00		4'679.99	
3132.00	Honorare externe Berater, Gutachter, Fachexperten etc.	48'412.21		15'000.00		52'586.35	
3134.00	Sachversicherungsprämien	501.45		5'300.00		4'180.35	
3136.01	Honorare Vertrauenszahnärzte	18'272.80		10'000.00		15'405.60	
3136.02	Honorare Vertrauensärzte	6'258.60		5'000.00			
3170.00	Reisekosten und Spesen	7'418.25		8'000.00		6'295.20	
3636.00	Beiträge an private Organisationen ohne Erwerbszweck	11'552.20		18'000.00		16'650.00	
4260.00	Rückerstattungen Dritter		1'700.00				9'163.75
625	GESETZLICHE WIRTSCHAFTLICHE HILFE	22'940'105.89	10'246'842.20	23'000'000.00	9'587'500.00	21'920'634.13	9'051'546.10
	Nettoaufwand		12'693'263.69		13'412'500.00		12'869'088.03
625	GESETZLICHE WIRTSCHAFTLICHE HILFE	22'940'105.89	10'246'842.20	23'000'000.00	9'587'500.00	21'920'634.13	9'051'546.10
3637.03	Unterstützungen (wirtschaftliche Hilfe inkl.	22'940'105.89		23'000'000.00		21'920'634.13	
4260.04	Erträge und Rückerstattungen mit Inkassoprivileg		782'979.10		687'500.00		788'166.99
4260.05	Übrige Erträge ohne Inkassoprivileg		7'835'984.35		7'134'000.00		6'597'625.16
4611.02	Prämienverbilligungen KVG		1'627'878.75		1'766'000.00		1'665'753.95
628	ZUSCHÜSSE NACH DEKRET				16'000.00		24'627.15
	Nettoertrag			16'000.00		24'627.15	
628	ZUSCHÜSSE NACH DEKRET				16'000.00		24'627.15
4260.06	Rückerstattungen Heimbewohner				10'000.00		21'871.75
4260.07	Rückerstattungen Nichtheimbewohner				6'000.00		2'755.40
640	ALTERS- UND HINTERLASSENEN-VERSICHERUNG AHV	4'715'094.80	52'593.00	4'689'380.00	50'000.00	4'534'506.75	49'446.00
	Nettoaufwand		4'662'501.80		4'639'380.00		4'485'060.75
640	ALTERS- UND HINTERLASSENEN-VERSICHERUNG AHV	4'715'094.80	52'593.00	4'689'380.00	50'000.00	4'534'506.75	49'446.00
3010.00	Löhne Verwaltungs- und Betriebspersonal	383'312.00		414'000.00		418'427.30	
3050.00	AG-Beiträge AHV, IV, EO, ALV, Verwaltungskosten	24'313.45		26'500.00		26'843.50	
3052.00	AG-Beiträge an Pensionskassen	44'182.20		50'000.00		49'393.20	
3053.00	AG-Beiträge an Unfallversicherungen	6'501.95		7'150.00		7'255.65	
3054.00	AG-Beiträge an Familienausgleichskasse	6'063.60		6'580.00		6'670.90	
3055.00	AG-Beiträge an Krankentaggeldversicherung	6'007.90		6'600.00		6'415.20	
3090.00	Aus- und Weiterbildung des Personals	750.00		1'500.00			
3099.00	Übriger Personalaufwand	294.00		300.00		265.60	

Erfolgsrechnung

		Rechnung 2021		Budget 2021		Rechnung 2020	
		Aufwand	Ertrag	Aufwand	Ertrag	Aufwand	Ertrag
3100.00	Büromaterial	1'430.25		500.00		99.10	
3102.00	Drucksachen, Publikationen	278.00		1'050.00		460.60	
3110.00	Büromöbel und Geräte			1'000.00		844.10	
3130.07	Öffentlichkeitsarbeit			500.00			
3134.00	Sachversicherungsprämien	183.50		200.00		202.70	
3150.00	Unterhalt Büromöbel und -geräte			500.00			
3160.00	Miete und Pacht Liegenschaften	40'978.70		42'000.00		40'398.90	
3170.00	Reisekosten und Spesen	2'254.25		1'000.00		125.00	
3631.00	Beiträge an Kantone und Konkordate	4'198'545.00		4'130'000.00		3'977'105.00	
4631.00	Beiträge vom Kanton		52'593.00		50'000.00		49'446.00
650	AMBULANTE KRANKENPFLEGE	41'566.50		35'000.00		35'000.00	
	Nettoaufwand		41'566.50		35'000.00		35'000.00
650	AMBULANTE KRANKENPFLEGE	41'566.50		35'000.00		35'000.00	
3130.13	Mahlzeitendienst SPITEX	41'566.50		35'000.00		35'000.00	
651	ALTERS, KRANKEN- UND PFLEGEHEIME	-2'495.30		100'000.00		240'100.10	
	Nettoaufwand				100'000.00		240'100.10
	Nettoertrag	2'495.30					
651	ALTERS-, KRANKEN- UND PFLEGEHEIME	-2'495.30		100'000.00		240'100.10	
3636.06	Beitrag Libella Stiftung für Pflege und Betreuung	-2'495.30		100'000.00		240'100.10	
655	DIVERSE LEISTUNGEN	80'087.00		110'000.00		79'927.00	
	Nettoaufwand		80'087.00		110'000.00		79'927.00
655	DIVERSE LEISTUNGEN	80'087.00		110'000.00		79'927.00	
3130.17	Beiträge an Beschäftigungsprogramme	80'087.00		80'000.00		79'927.00	
3637.08	Mietzinsbeiträge an Bewohner Wiesenstr. 10			30'000.00			
660	LEISTUNGEN AN DAS ALTER	24'112.45	11'465.00	39'500.00	21'500.00	19'704.40	18'965.00
	Nettoaufwand		12'647.45		18'000.00		739.40
660	LEISTUNGEN AN DAS ALTER	24'112.45	11'465.00	39'500.00	21'500.00	19'704.40	18'965.00
3090.00	Aus- und Weiterbildung des Personals					7'800.00	
3130.18	Altersleitbild	848.95		3'000.00		350.00	
3170.07	Diverse Anlässe; Spesen	22'489.10		21'500.00		11'554.40	
3170.10	Seniorenausflug	774.40		15'000.00			
4260.00	Rückerstattungen Dritter		11'465.00		21'500.00		18'965.00

Erfolgsrechnung

		Rechnung 2021		Budget 2021		Rechnung 2020	
		Aufwand	Ertrag	Aufwand	Ertrag	Aufwand	Ertrag
670	LASTENAUSGLEICH SOZIALHILFE	9'467'737.55	15'742'547.00	9'940'000.00	15'803'300.00	8'880'527.55	15'640'543.90
	Nettoertrag	6'274'809.45		5'863'300.00		6'760'016.35	
670	LASTENAUSGLEICH SOZIALHILFE	9'467'737.55	15'742'547.00	9'940'000.00	15'803'300.00	8'880'527.55	15'640'543.90
3611.02	Entschädigungen an Kanton (LV SOZ)	9'467'737.55		9'852'500.00		8'802'697.55	
3631.00	Beiträge an Kantone und Konkordate			87'500.00		77'830.00	
4611.00	Entschädigungen vom Kanton		13'525'547.00		13'382'500.00		13'359'343.90
4611.07	Entschädigungen vom Kanton (Besoldungen)		2'217'000.00		2'420'800.00		2'281'200.00
680	KES	1'190'543.52	1'632'802.74	1'180'440.00	1'514'400.00	1'102'196.08	1'514'562.50
	Nettoertrag	442'259.22		333'960.00		412'366.42	
680	KES	1'190'543.52	1'632'802.74	1'180'440.00	1'514'400.00	1'102'196.08	1'514'562.50
3010.00	Löhne Verwaltungs- und Betriebspersonal	859'609.45		845'000.00		789'973.90	
3010.09	Versicherungsleistungen					-7'213.35	
3050.00	AG-Beiträge AHV, IV, EO, ALV, Verwaltungskosten	54'651.50		53'600.00		49'863.55	
3052.00	AG-Beiträge an Pensionskassen	94'285.35		86'000.00		81'448.40	
3053.00	AG-Beiträge an Unfallversicherungen	14'348.10		14'500.00		13'376.80	
3054.00	AG-Beiträge an Familienausgleichskasse	13'529.05		13'330.00		12'392.35	
3055.00	AG-Beiträge an Krankentaggeldversicherung	11'527.20		12'640.00		10'416.55	
3090.00	Aus- und Weiterbildung des Personals	12'408.17		24'000.00		24'917.75	
3100.00	Büromaterial	1'915.00		3'000.00		3'142.58	
3102.00	Drucksachen, Publikationen	2'771.10		2'000.00		2'192.55	
3110.00	Büromöbel und Geräte	15'727.95		10'000.00		13'264.65	
3120.00	Ver- und Entsorgung	6'341.40		6'000.00		4'822.15	
3130.07	Öffentlichkeitsarbeit	44.00		500.00			
3132.00	Honorare externe Berater, Gutachter, Fachexperten etc.	9'996.80		8'000.00		10'537.80	
3134.00	Sachversicherungsprämien	2'173.85		6'270.00		3'158.35	
3150.00	Unterhalt Büromöbel und -geräte	73.60		1'000.00		301.80	
3151.00	Unterhalt Apparate, Maschinen, Geräte, Fahrzeuge, Werkzeuge			200.00			
3151.01	Unterhalt Fahrzeug	1'548.45		2'000.00		1'065.25	
3160.00	Miete und Pacht Liegenschaften	77'512.30		78'000.00		76'689.30	
3170.00	Reisekosten und Spesen	4'859.25		7'000.00		4'245.70	
3170.07	Diverse Anlässe; Spesen	121.00					
3636.00	Beiträge an private Organisationen ohne Erwerbszweck	2'100.00		2'400.00		2'600.00	
3637.00	Beiträge an private Haushalte	3'000.00		3'000.00		3'000.00	
3920.00	Interne Verrechnung Miete	2'000.00		2'000.00		2'000.00	
4260.00	Rückerstattungen Dritter		1'967.50		500.00		569.80

Erfolgsrechnung

		Rechnung 2021		Budget 2021		Rechnung 2020	
		Aufwand	Ertrag	Aufwand	Ertrag	Aufwand	Ertrag
4611.00	Entschädigungen vom Kanton		159.24				94.20
4611.07	Entschädigungen vom Kanton (Besoldungen)		1'630'676.00		1'513'900.00		1'513'898.50
681	JUGENDAMT	308'435.65		279'580.00	20'000.00	689'012.32	255'865.55
	Nettoaufwand		308'435.65		259'580.00		433'146.77
681	JUGENDAMT	308'435.65		279'580.00	20'000.00	689'012.32	255'865.55
3010.00	Löhne Verwaltungs- und Betriebspersonal	154'187.25		146'200.00		125'568.80	
3050.00	AG-Beiträge AHV, IV, EO, ALV, Verwaltungskosten	9'794.20		9'210.00		8'261.85	
3052.00	AG-Beiträge an Pensionskassen	16'918.30		17'090.00		13'695.60	
3053.00	AG-Beiträge an Unfallversicherungen	2'570.90		2'490.00		2'234.45	
3054.00	AG-Beiträge an Familienausgleichskasse	2'424.65		2'290.00		2'053.45	
3055.00	AG-Beiträge an Krankentaggeldversicherung	2'005.05		2'100.00		1'642.30	
3090.00	Aus- und Weiterbildung des Personals			2'500.00			
3100.00	Büromaterial	195.80		300.00		72.85	
3102.00	Drucksachen, Publikationen			900.00		305.45	
3110.00	Büromöbel und Geräte	1'576.20		1'000.00		1'613.30	
3134.00	Sachversicherungsprämien	545.40		400.00		586.80	
3160.00	Miete und Pacht Liegenschaften	24'997.60		25'000.00		24'863.00	
3170.00	Reisekosten und Spesen	102.25		1'500.00		523.20	
3170.07	Diverse Anlässe; Spesen	229.90		2'000.00		643.15	
3199.00	Übriger Betriebsaufwand	568.65		300.00		163.85	
3635.02	Beitrag an Verein kibe plus					448'648.52	
3636.00	Beiträge an private Organisationen ohne Erwerbszweck	92'319.50		65'000.00		58'135.75	
3910.00	Interne Verrechnung von Dienstleistungen			1'300.00			
4260.00	Rückerstattungen Dritter						726.35
4611.00	Entschädigungen vom Kanton				20'000.00		255'139.20
682	OFFENE KINDER- UND JUGENDARBEIT STETTLEN	44'202.85	45'072.85	52'110.00	50'000.00	49'098.80	46'325.55
	Nettoaufwand				2'110.00		2'773.25
	Nettoertrag	870.00					
682	OFFENE KINDER- UND JUGENDARBEIT STETTLEN	44'202.85	45'072.85	52'110.00	50'000.00	49'098.80	46'325.55
3010.00	Löhne Verwaltungs- und Betriebspersonal	25'301.85		33'200.00		30'462.70	
3010.09	Versicherungsleistungen					-2'341.80	
3050.00	AG-Beiträge AHV, IV, EO, ALV, Verwaltungskosten	1'645.20		2'140.00		1'915.40	
3052.00	AG-Beiträge an Pensionskassen	1'837.95		2'960.00		2'600.40	
3053.00	AG-Beiträge an Unfallversicherungen	680.10		580.00		474.70	
3054.00	AG-Beiträge an Familienausgleichskasse	407.35		530.00		476.05	
3055.00	AG-Beiträge an Krankentaggeldversicherung	374.45		470.00		431.50	

Erfolgsrechnung

		Rechnung 2021		Budget 2021		Rechnung 2020	
		Aufwand	Ertrag	Aufwand	Ertrag	Aufwand	Ertrag
3100.00	Büromaterial	14.90					
3110.00	Büromöbel und Geräte			1'000.00		79.80	
3130.02	Telefon und Kommunikation	1'287.65		700.00		1'344.90	
3134.00	Sachversicherungsprämien	217.75		230.00		202.15	
3150.00	Unterhalt Büromöbel und -geräte	26.20		100.00			
3160.00	Miete und Pacht Liegenschaften	8'080.30		8'300.00		8'048.20	
3170.00	Reisekosten und Spesen			100.00			
3170.07	Diverse Anlässe; Spesen	4'329.15		1'800.00		5'404.80	
4260.00	Rückerstattungen Dritter		2'413.25				19'325.55
4611.07	Entschädigungen vom Kanton (Besoldungen)		24'000.00		35'000.00		27'000.00
4612.00	Entschädigungen von Gemeinden		18'659.60		15'000.00		
683	OFFENE KINDER- UND JUGENDARBEIT	440'058.64	331'039.50	568'510.00	341'300.00	437'465.02	342'847.50
	Nettoaufwand		109'019.14		227'210.00		94'617.52
683	OFFENE KINDER- UND JUGENDARBEIT	440'058.64	331'039.50	568'510.00	341'300.00	437'465.02	342'847.50
3010.00	Löhne Verwaltungs- und Betriebspersonal	295'877.60		395'000.00		307'704.70	
3010.01	Löhne Reinigungspersonal	23'442.40		27'500.00		12'206.00	
3010.09	Versicherungsleistungen	-1'252.60				-7'091.20	
3050.00	AG-Beiträge AHV, IV, EO, ALV, Verwaltungskosten	19'601.55		26'770.00		19'155.50	
3052.00	AG-Beiträge an Pensionskassen	22'749.40		29'000.00		23'032.45	
3053.00	AG-Beiträge an Unfallversicherungen	5'085.85		7'280.00		4'977.05	
3054.00	AG-Beiträge an Familienausgleichskasse	4'851.45		6'690.00		4'760.05	
3055.00	AG-Beiträge an Krankentaggeldversicherung	3'826.55		6'260.00		3'534.30	
3090.00	Aus- und Weiterbildung des Personals	1'239.05		2'000.00		409.20	
3100.00	Büromaterial	397.00		500.00		72.80	
3101.00	Betriebs-, Verbrauchsmaterial	3'672.14		5'000.00		1'361.64	
3101.04	Betriebs-, Verbrauchsmaterial (Reinigungs- und Waschmittel)	71.55		2'500.00		411.05	
3110.00	Büromöbel und Geräte	292.05		2'000.00		1'461.65	
3120.00	Ver- und Entsorgung	12'494.21		12'000.00		10'661.15	
3130.00	Dienstleistungen Dritter	4'468.03		6'000.00		25'552.03	
3130.02	Telefon und Kommunikation	3'225.20		2'500.00		3'180.60	
3134.00	Sachversicherungsprämien	3'218.35		3'810.00		3'225.60	
3144.00	Unterhalt Hochbauten, Gebäude	18'389.10		19'500.00		11'570.30	
3150.00	Unterhalt Büromöbel und -geräte	3'058.45		2'000.00		2'321.99	
3170.00	Reisekosten und Spesen	2'036.55		1'200.00		1'095.10	
3170.07	Diverse Anlässe; Spesen	13'314.76		11'000.00		7'863.06	
4240.00	Benützungsgebühren und Dienstleistungen		785.00		5'000.00		2'577.50
4260.00	Rückerstattungen Dritter		636.00				

Erfolgsrechnung

		Rechnung 2021		Budget 2021		Rechnung 2020	
		Aufwand	Ertrag	Aufwand	Ertrag	Aufwand	Ertrag
4320.00	Bestandeskorrektur Halb-/Fertigfabrikate		18.50				-330.00
4611.00	Entschädigungen vom Kanton		54'000.00		72'000.00		55'000.00
4611.07	Entschädigungen vom Kanton (Besoldungen)		271'600.00		260'000.00		281'600.00
4910.00	Interne Verrechnung von Dienstleistungen				300.00		
4920.00	Interne Verrechnung Miete		4'000.00		4'000.00		4'000.00
684	ALIMENTENVORSCHUSS UND -INKASSO	623'835.55	263'480.26	602'000.00	308'000.00	600'860.95	310'255.53
	Nettoaufwand		360'355.29		294'000.00		290'605.42
684	ALIMENTENVORSCHUSS UND -INKASSO	623'835.55	263'480.26	602'000.00	308'000.00	600'860.95	310'255.53
3637.06	Alimentenbevorschussungen	606'527.00		585'000.00		580'476.00	
3637.07	Inkassokosten Alimentenbevorschussungen	17'308.55		17'000.00		20'384.95	
4260.09	Rückerstattungen Alimenten		254'545.31		300'000.00		290'565.44
4260.10	Rückerstattungen Inkassokosten Alimenten		8'934.95		8'000.00		19'690.09
685	KINDERKRIPPEN UND KINDERHORTE	814'302.67	720'677.45	878'500.00	882'000.00	822'652.23	617'348.30
	Nettoaufwand		93'625.22				205'303.93
	Nettoertrag			3'500.00			
685	KINDERKRIPPEN UND KINDERHORTE	814'302.67	720'677.45	878'500.00	882'000.00	822'652.23	617'348.30
3010.00	Löhne Verwaltungs- und Betriebspersonal	567'935.50		582'000.00		565'837.10	
3010.01	Löhne Reinigungspersonal			4'500.00		3'484.15	
3010.09	Versicherungsleistungen	-32'631.10				-17'819.10	
3050.00	AG-Beiträge AHV, IV, EO, ALV, Verwaltungskosten	34'483.10		37'600.00		35'202.20	
3052.00	AG-Beiträge an Pensionskassen	47'744.15		48'000.00		50'690.10	
3053.00	AG-Beiträge an Unfallversicherungen	9'023.55		10'160.00		9'213.85	
3054.00	AG-Beiträge an Familienausgleichskasse	8'535.30		9'340.00		8'747.50	
3055.00	AG-Beiträge an Krankentaggeldversicherung	8'620.65		9'640.00		8'626.75	
3090.00	Aus- und Weiterbildung des Personals	3'108.20		6'000.00		1'016.40	
3100.00	Büromaterial	4'661.85		250.00		260.85	
3101.00	Betriebs-, Verbrauchsmaterial	9'659.00		4'500.00		2'542.08	
3102.00	Drucksachen, Publikationen			200.00			
3105.00	Lebensmittel	62'284.35		62'000.00		49'690.00	
3110.03	Geräte und Spielzeuge	1'032.30		1'000.00		5'899.95	
3113.00	Hardware			4'000.00			
3120.00	Ver- und Entsorgung	7'081.22		10'000.00		9'598.95	
3130.00	Dienstleistungen Dritter	24'868.70		25'000.00		24'294.30	
3130.02	Telefon und Kommunikation	1'971.55		1'700.00		2'151.85	
3134.00	Sachversicherungsprämien	1'632.40		1'710.00		1'469.55	
3144.00	Unterhalt Hochbauten, Gebäude	9'062.40		15'500.00		16'112.30	

Erfolgsrechnung

		Rechnung 2021		Budget 2021		Rechnung 2020	
		Aufwand	Ertrag	Aufwand	Ertrag	Aufwand	Ertrag
3150.00	Unterhalt Büromöbel und -geräte			200.00			
3150.03	Unterhalt Geräte und Spielzeuge	192.75		200.00		1'105.90	
3170.00	Reisekosten und Spesen	9'036.80		9'000.00		8'527.55	
3920.00	Interne Verrechnung Miete	36'000.00		36'000.00		36'000.00	
4240.16	Elternbeiträge Betreuung		198'257.00		656'000.00		161'972.05
4240.17	Elternbeiträge Mahlzeiten		47'470.50		52'000.00		33'295.30
4260.11	Rückerstattungen Personal für Verpflegung		9'614.00		10'000.00		8'512.00
4611.00	Entschädigungen vom Kanton				164'000.00		244'000.00
4612.00	Entschädigungen von Gemeinden		465'335.95				169'568.95
686	KINDERKRIPPEN UND KINDERHORTE EXTERN					783'333.35	670'674.45
	Nettoaufwand						112'658.90
686	KINDERKRIPPEN UND KINDERHORTE EXTERN					783'333.35	670'674.45
3635.01	Beiträge KITA extern					783'333.35	
4240.16	Elternbeiträge Betreuung						113'667.75
4240.17	Elternbeiträge Mahlzeiten						35'806.70
4611.00	Entschädigungen vom Kanton						521'200.00
687	SCHULSOZIALARBEIT	354'600.68	27'834.00	349'000.00	26'500.00	325'973.64	27'104.00
	Nettoaufwand		326'766.68		322'500.00		298'869.64
687	SCHULSOZIALARBEIT	354'600.68	27'834.00	349'000.00	26'500.00	325'973.64	27'104.00
3010.00	Löhne Verwaltungs- und Betriebspersonal	261'055.20		255'000.00		240'173.10	
3010.09	Versicherungsleistungen					-4'579.45	
3050.00	AG-Beiträge AHV, IV, EO, ALV, Verwaltungskosten	16'409.35		16'300.00		15'025.60	
3052.00	AG-Beiträge an Pensionskassen	30'257.50		30'000.00		29'207.40	
3053.00	AG-Beiträge an Unfallversicherungen	4'307.80		4'400.00		4'061.20	
3054.00	AG-Beiträge an Familienausgleichskasse	4'061.45		4'050.00		3'733.35	
3055.00	AG-Beiträge an Krankentaggeldversicherung	3'970.10		3'950.00		3'631.90	
3090.00	Aus- und Weiterbildung des Personals	2'514.00		5'000.00		9'891.00	
3100.00	Büromaterial	224.10		100.00		1'239.43	
3101.00	Betriebs-, Verbrauchsmaterial	3'428.78		3'500.00		800.00	
3102.00	Drucksachen, Publikationen	74.00					
3110.00	Büromöbel und Geräte	1'626.40		1'000.00		695.60	
3130.02	Telefon und Kommunikation	813.00		1'000.00		997.05	
3132.00	Honorare externe Berater, Gutachter, Fachexperten etc.	6'103.30		3'000.00		2'247.35	
3170.00	Reisekosten und Spesen	527.95		1'000.00		459.70	
3170.07	Diverse Anlässe; Spesen	2'491.75		4'000.00		3'529.81	
3611.00	Entschädigungen an Kanton (Lehrerbesoldungen)	16'486.00		16'200.00		14'860.60	

Erfolgsrechnung

		Rechnung 2021		Budget 2021		Rechnung 2020	
		Aufwand	Ertrag	Aufwand	Ertrag	Aufwand	Ertrag
3636.00	Beiträge an private Organisationen ohne Erwerbszweck	250.00		500.00			
4260.00	Rückerstattungen Dritter		250.00				
4631.00	Beiträge vom Kanton		27'584.00		26'500.00		27'104.00
688	FRÜHFÖRDERUNGSPROGRAMM SCHRITT:WEISE	189'856.95	57'298.85	193'340.00	74'400.00	198'820.30	70'009.90
	Nettoaufwand		132'558.10		118'940.00		128'810.40
688	FRÜHFÖRDERUNGSPROGRAMM SCHRITT:WEISE	189'856.95	57'298.85	193'340.00	74'400.00	198'820.30	70'009.90
3010.00	Löhne Verwaltungs- und Betriebspersonal	128'231.70		128'000.00		136'608.40	
3050.00	AG-Beiträge AHV, IV, EO, ALV, Verwaltungskosten	8'026.50		8'200.00		8'652.50	
3052.00	AG-Beiträge an Pensionskassen	9'783.60		9'800.00		9'807.60	
3053.00	AG-Beiträge an Unfallversicherungen	1'923.35		2'200.00		1'990.90	
3054.00	AG-Beiträge an Familienausgleichskasse	1'986.95		2'040.00		2'150.35	
3055.00	AG-Beiträge an Krankentaggeldversicherung	1'991.90		2'100.00		1'823.70	
3090.00	Aus- und Weiterbildung des Personals	800.00		3'000.00		324.00	
3100.00	Büromaterial			100.00			
3101.00	Betriebs-, Verbrauchsmaterial	13'862.80		13'500.00		13'862.80	
3110.00	Büromöbel und Geräte	294.60		100.00		124.80	
3118.00	Entwicklung und Anschaffung von Software, Lizenzen	6'531.80		6'000.00		6'772.05	
3130.00	Dienstleistungen Dritter	10'171.65		10'500.00		10'263.55	
3130.02	Telefon und Kommunikation	1'466.55		1'800.00		1'153.65	
3134.00	Sachversicherungsprämien					250.00	
3170.00	Reisekosten und Spesen	3'424.00		3'500.00		3'674.00	
3170.07	Diverse Anlässe; Spesen	1'361.55		2'500.00		1'362.00	
4260.00	Rückerstattungen Dritter		5'400.00		5'400.00		5'370.00
4611.00	Entschädigungen vom Kanton		51'898.85		69'000.00		64'639.90
689	BETREUNGSGUTSCHEINE	3'337'569.15	2'682'136.60	4'570'580.00	3'570'800.00	1'179'351.20	728'212.15
	Nettoaufwand		655'432.55		999'780.00		451'139.05
689	BETREUNGSGUTSCHEINE	3'337'569.15	2'682'136.60	4'570'580.00	3'570'800.00	1'179'351.20	728'212.15
3010.00	Löhne Verwaltungs- und Betriebspersonal	78'756.55		86'000.00		55'279.30	
3050.00	AG-Beiträge AHV, IV, EO, ALV, Verwaltungskosten	4'908.80		5'420.00		3'481.80	
3052.00	AG-Beiträge an Pensionskassen	7'388.50		9'050.00		3'232.00	
3053.00	AG-Beiträge an Unfallversicherungen	1'288.65		1'470.00		941.30	
3054.00	AG-Beiträge an Familienausgleichskasse	1'215.25		1'350.00		865.50	
3055.00	AG-Beiträge an Krankentaggeldversicherung	1'254.25		1'390.00		892.00	
3090.00	Aus- und Weiterbildung des Personals			2'000.00			
3100.00	Büromaterial	920.85		200.00			
3102.00	Drucksachen, Publikationen			200.00		603.75	

Erfolgsrechnung

		Rechnung 2021		Budget 2021		Rechnung 2020	
		Aufwand	Ertrag	Aufwand	Ertrag	Aufwand	Ertrag
3130.02	Telefon und Kommunikation			200.00			
3170.00	Reisekosten und Spesen	40.00		300.00		280.65	
3635.03	Betreuungsgutscheine	3'241'796.30		4'463'000.00		1'113'774.90	
4260.00	Rückerstattungen Dritter		24'236.60				9'512.15
4611.00	Entschädigungen vom Kanton		2'657'900.00		3'570'800.00		718'700.00
7	FINANZEN- UND STEUERN	10'490'061.81	52'750'466.63	10'566'750.00	56'560'300.00	9'512'135.88	49'341'069.38
	Nettoertrag	42'260'404.82		45'993'550.00		39'828'933.50	
703	KOMMISSIONEN	2'491.00		2'300.00		2'012.55	
	Nettoaufwand		2'491.00		2'300.00		2'012.55
703	KOMMISSIONEN	2'491.00		2'300.00		2'012.55	
3000.00	Löhne, Tag- und Sitzungsgelder an Kommissionen	2'070.00		1'600.00		1'590.00	
3170.00	Reisekosten und Spesen	421.00		700.00		422.55	
710	SEKRETARIAT	2'254'499.35	328'827.96	2'367'130.00	347'000.00	2'084'427.88	331'048.78
	Nettoaufwand		1'925'671.39		2'020'130.00		1'753'379.10
710	SEKRETARIAT	2'254'499.35	328'827.96	2'367'130.00	347'000.00	2'084'427.88	331'048.78
3010.00	Löhne Verwaltungs- und Betriebspersonal	901'004.15		1'044'000.00		846'331.60	
3010.09	Versicherungsleistungen					-38'589.55	
3050.00	AG-Beiträge AHV, IV, EO, ALV, Verwaltungskosten	57'754.75		66'600.00		51'064.95	
3052.00	AG-Beiträge an Pensionskassen	102'184.75		120'290.00		82'900.00	
3053.00	AG-Beiträge an Unfallversicherungen	15'122.85		18'000.00		13'736.30	
3054.00	AG-Beiträge an Familienausgleichskasse	14'301.80		16'500.00		12'718.30	
3055.00	AG-Beiträge an Krankentaggeldversicherung	12'712.75		15'200.00		11'327.10	
3090.00	Aus- und Weiterbildung des Personals	1'415.15		1'600.00		11'650.00	
3090.01	IT-Schulungskosten	8'869.35		11'000.00		10'550.08	
3099.00	Übriger Personalaufwand	2'283.10		2'540.00		829.65	
3102.00	Drucksachen, Publikationen	5'206.10		7'000.00		8'444.40	
3110.00	Büromöbel und Geräte	11'457.60		12'000.00		1'315.15	
3113.00	Hardware	32'638.62		28'000.00		10'240.80	
3118.00	Entwicklung und Anschaffung von Software, Lizenzen	47'153.35		35'000.00		54'294.90	
3130.01	IT-Vernetzung	20'333.95		23'900.00		30'527.45	
3130.02	Telefon und Kommunikation	22'449.85		18'300.00		19'240.65	
3130.03	Infrastruktur Telefon und Kommunikation	12'293.35		11'000.00		11'618.90	
3130.08	Porti	84'477.57		100'000.00		106'796.79	
3130.19	Servicegebühren Kt. Steuerverwaltung	207'733.20		155'000.00		151'695.50	
3130.20	Bankspesen	535.45		800.00		512.10	

Erfolgsrechnung

	Rechnung 2021		Budget 2021		Rechnung 2020	
	Aufwand	Ertrag	Aufwand	Ertrag	Aufwand	Ertrag
3130.21	Betriebskosten	5'693.38		10'000.00	5'714.15	
3132.00	Honorare externe Berater, Gutachter, Fachexperten etc.	188'025.15		130'000.00	220'836.55	
3133.01	Nutzung externe Rechenzentren	28'987.52		20'390.00		
3134.00	Sachversicherungsprämien	2'120.05		2'330.00	2'321.55	
3137.01	Unternehmensabgabe Radio + Fernsehen	2'505.00		2'280.00	2'280.00	
3150.00	Unterhalt Büromöbel und -geräte	1'263.05		2'000.00	1'260.10	
3150.01	Unterhalt Kopierer	18'484.05		22'000.00	19'860.07	
3150.04	Miete/Wartung Multifunktionsgeräte (Verpflichtungskredit bis 31.03.2023)	22'666.92		22'000.00	21'900.40	
3153.00	Informatik-Unterhalt (Hardware)	22'761.50		21'600.00	319'432.90	
3158.00	Unterhalt immaterielle Anlagen	298'733.60		294'440.00	4'499.70	
3170.00	Reisekosten und Spesen	1'098.17		2'000.00	782.65	
3300.60	Planmässige Abschreibungen Mobilen,Maschinen,Fahrzeuge	33'086.00		27'790.00	33'085.35	
3320.00	Planmässige Abschreibungen Informatik	29'124.00		43'570.00	29'122.71	
3499.01	Übriger Finanzaufwand	28'192.92		64'000.00	17'653.13	
3631.02	Beitrag an Kanton für amtl. Bewertung	11'830.35		16'000.00	8'473.55	
4210.04	Gebühren für Amtshandlungen (Finanzen + Steuern)		1'245.91		2'000.00	1'771.53
4240.00	Benützungsgebühren und Dienstleistungen		25'051.65		25'000.00	23'813.40
4250.00	Verkäufe					1'560.00
4260.00	Rückerstattungen Dritter		6'984.40		2'500.00	6'380.85
4611.03	Steuerbezugsprovision		1'297.00		1'500.00	1'168.00
4611.04	Quellensteuerprovision		3'480.00		3'500.00	3'501.00
4611.05	Steuererlassprovision		390.00		20'000.00	1'950.00
4611.06	Kirchensteuerprovision		12'879.00		15'000.00	13'404.00
4612.00	Entschädigungen von Gemeinden		275'000.00		275'000.00	275'000.00
4930.00	Interne Verrechnung von Betriebs- und Verwaltungskosten		2'500.00		2'500.00	2'500.00
715	VERMESSUNGSWESEN	12'058.00		15'000.00	10'918.40	
	Nettoaufwand		12'058.00		15'000.00	10'918.40
715	VERMESSUNGSWESEN	12'058.00		15'000.00	10'918.40	
3130.22	Honorar Grundbuchgeometer	12'058.00		15'000.00	10'918.40	
720	ZINSEN	1'042'840.48	501'389.95	1'068'260.00	423'530.00	635'126.05
	Nettoaufwand		541'450.53		644'730.00	543'201.31
720	ZINSEN	1'042'840.48	501'389.95	1'068'260.00	423'530.00	635'126.05
3181.03	Steuererlasse	10.55		500.00	44.65	
3400.00	Verzinsung laufende Verbindlichkeiten				1'026.95	

Erfolgsrechnung

		Rechnung 2021		Budget 2021		Rechnung 2020	
		Aufwand	Ertrag	Aufwand	Ertrag	Aufwand	Ertrag
3401.00	Verzinsung kurzfristige Finanzverbindlichkeiten	36'500.00		36'500.00		39'800.00	
3406.00	Verzinsung langfristige Finanzverbindlichkeiten	877'777.78		912'200.00		1'003'048.61	
3409.00	Zinsen auf Sonderrechnungen	35.60		160.00		62.30	
3409.05	Intern verrechnete Zinsen Spezialfinanzierungen	109'100.00		78'900.00		98'500.00	
3499.00	Vergütungszinsen (NESKO)	19'416.55		40'000.00		35'844.85	
4400.00	Zinsen flüssige Mittel		0.30		260.00		1.40
4400.01	Verzugszinsen		189'489.65		100'000.00		290'578.65
4409.00	Intern verrechnete Zinsen Spezialfinanzierungen		90'900.00		107'600.00		119'000.00
4409.03	Intern verr. Zinsen Spezialfinanzierungen; Werkhof		8'100.00		7'750.00		9'000.00
4451.00	Erträge aus Beteiligungen VV				11'220.00		11'546.00
4940.00	Interne Verrechnung von kalk. Zinsen und Finanzaufwand		212'900.00		196'700.00		205'000.00
723	ABSCHREIBUNGEN	2'364'189.84	233'875.00	2'321'560.00	233'780.00	2'331'529.19	233'875.00
	Nettoaufwand		2'130'314.84		2'087'780.00		2'097'654.19
723	ABSCHREIBUNGEN	2'364'189.84	233'875.00	2'321'560.00	233'780.00	2'331'529.19	233'875.00
3180.01	Wertberichtigung auf Forderungen	60'000.00				29'000.00	
3181.00	Tatsächliche Forderungsverluste	32'638.84		50'000.00		30'978.19	
3300.99	Planmässige Abschreibungen (bish. VV, 16 J.)	2'271'551.00		2'271'560.00		2'271'551.00	
4612.00	Entschädigungen von Gemeinden		43'500.00		43'400.00		43'500.00
4950.00	Int. Verrechnung von plan- und ausserplanmässigen		190'375.00		190'380.00		190'375.00
730	FINANZ- UND LASTENAUSGLEICH	3'188'765.00	2'561'934.00	3'202'500.00	2'146'500.00	3'237'835.00	2'149'837.00
	Nettoaufwand		626'831.00		1'056'000.00		1'087'998.00
730	FINANZ- UND LASTENAUSGLEICH	3'188'765.00	2'561'934.00	3'202'500.00	2'146'500.00	3'237'835.00	2'149'837.00
3621.00	Lastenausgleichsbeiträge an Kanton Neue Aufgabenteilung	3'188'765.00		3'202'500.00		3'237'835.00	
4612.00	Entschädigungen von Gemeinden		31'000.00		31'000.00		31'000.00
4621.60	Anteil am soziodemografischen Ausgleich des Kantons		445'497.00		410'000.00		403'591.00
4622.70	Zuschuss Finanzausgleich Disparitätenabbau		2'085'437.00		1'705'500.00		1'715'246.00
735	MASSEN MEDIEN	397'331.84		100'000.00		132'941.90	
	Nettoaufwand		397'331.84		100'000.00		132'941.90
735	MASSEN MEDIEN	397'331.84		100'000.00		132'941.90	
3632.04	Beitrag Gemeindeverband Anzeiger Region Bern	397'331.84		100'000.00		132'941.90	
736	ELEKTRIZITÄT ALLGEMEIN		500'118.00		500'000.00		482'527.00
	Nettoertrag	500'118.00		500'000.00		482'527.00	

Erfolgsrechnung

		Rechnung 2021		Budget 2021		Rechnung 2020	
		Aufwand	Ertrag	Aufwand	Ertrag	Aufwand	Ertrag
736	ELEKTRIZITÄT ALLGEMEIN		500'118.00		500'000.00		482'527.00
4120.00	Konzessionen		500'118.00		500'000.00		482'527.00
750	ALLGEMEINE GEMEINDESTEUERN	679'628.20	39'121'145.17	975'000.00	41'033'000.00	529'899.80	38'024'287.25
	Nettoertrag	38'441'516.97		40'058'000.00		37'494'387.45	
750	ALLGEMEINE GEMEINDESTEUERN	679'628.20	39'121'145.17	975'000.00	41'033'000.00	529'899.80	38'024'287.25
3180.00	Wertberichtigung für gefährdete Steuerguthaben	-8'000.00		25'000.00		-94'000.00	
3181.01	Forderungsverluste allgemeine Gemeindesteuern	656'809.10		870'000.00		562'545.40	
3181.03	Steuererlasse	30'819.10		80'000.00		61'354.40	
4000.00	Einkommenssteuern		30'908'781.45		32'230'000.00		31'504'809.65
4000.20	Nachsteuern und Bussen Einkommenssteuern		151'924.90		90'000.00		149'166.95
4000.40	Aktive Steuerauscheidungen Einkommen		1'315'752.15		1'500'000.00		1'724'763.25
4000.50	Passive Steuerauscheidungen Einkommen		-616'365.75		-760'000.00		-877'904.55
4000.60	Pauschale Steueranrechnung natürliche Personen		-11'651.15		-8'000.00		-4'623.90
4001.00	Vermögenssteuern		2'398'797.70		2'350'000.00		1'907'834.20
4001.40	Aktive Steuerauscheidungen Vermögen		371'336.65		400'000.00		380'951.90
4001.50	Passive Steuerauscheidungen Vermögen		-131'148.00		-160'000.00		-154'630.30
4002.00	Quellensteuern		984'080.40		951'000.00		1'190'991.45
4010.00	Gewinnsteuern		2'952'846.80		3'170'000.00		2'073'397.00
4010.40	Aktive Steuerauscheidungen Gewinnsteuern		1'004'288.95		1'625'000.00		999'037.45
4010.50	Passive Steuerauscheidungen Gewinnsteuern		-417'309.75		-560'000.00		-1'043'457.85
4011.00	Kapitalsteuern		17'864.25		40'000.00		61'509.25
4011.40	Aktive Steuerauscheidungen Kapitalsteuern		15'538.50		50'000.00		21'324.85
4011.50	Passive Steuerauscheidungen Kapitalsteuern		-13'777.20		-10'000.00		-3'620.50
4019.00	Holdingsteuern		-4'579.90		25'000.00		8'607.80
4029.00	Eingang abgeschriebene Steuern		194'765.17		100'000.00		86'130.60
751	SONDERSTEUERN	8'258.10	1'351'466.60	15'000.00	1'506'000.00	4'243.80	1'223'366.45
	Nettoertrag	1'343'208.50		1'491'000.00		1'219'122.65	
751	SONDERSTEUERN	8'258.10	1'351'466.60	15'000.00	1'506'000.00	4'243.80	1'223'366.45
3181.02	Forderungsverluste Sondersteuern	8'258.10		15'000.00		4'243.80	
4000.80	Lotteriegewinnsteuer		2'370.00		5'000.00		1'710.00
4022.00	Grundstückgewinnsteuern		771'351.70		1'000'000.00		754'560.80
4022.10	Sonderveranlagungen		573'243.85		500'000.00		462'437.75
4029.00	Eingang abgeschriebene Steuern		4'501.05		1'000.00		4'657.90
752	LIEGENSCHAFTSSTEUERN		4'609'514.45		4'800'000.00		4'573'582.30
	Nettoertrag	4'609'514.45		4'800'000.00		4'573'582.30	

Erfolgsrechnung

		Rechnung 2021		Budget 2021		Rechnung 2020	
		Aufwand	Ertrag	Aufwand	Ertrag	Aufwand	Ertrag
752	LIEGENSCHAFTSSTEUERN		4'609'514.45		4'800'000.00		4'573'582.30
4021.00	Liegenschaftssteuern		4'609'514.45		4'800'000.00		4'573'582.30
760	ERTRAGSANTEILE, ÜBRIGE		416'972.70		490'000.00		661'267.00
	Nettoertrag	416'972.70		490'000.00		661'267.00	
760	ERTRAGSANTEILE, ÜBRIGE		416'972.70		490'000.00		661'267.00
4024.00	Erbschafts- und Schenkungssteuern		133'408.35		210'000.00		450'902.10
4600.00	Ertragsanteile an Direkter Bundessteuer		283'564.35		280'000.00		210'364.90
780	NEUTRALE AUFWENDUNGEN UND ERTRÄGE	540'000.00	3'125'222.80	500'000.00	3'686'270.00		1'026'152.55
	Nettoertrag	2'585'222.80		3'186'270.00		1'026'152.55	
780	NEUTRALE AUFWENDUNGEN UND ERTRÄGE	540'000.00	3'125'222.80	500'000.00	3'686'270.00		1'026'152.55
3896.00	Einlagen in Neubewertungsreserven	540'000.00		500'000.00			
4894.00	Entnahme aus finanzpolitischer Reserve		2'486'321.21		2'800'000.00		1'026'152.55
4896.00	Entnahmen aus Neubewertungsreserven		638'901.59		886'270.00		
	ABSCHLUSS				1'394'220.00		
	Nettoertrag			1'394'220.00			
799	ABSCHLUSS				1'394'220.00		
9001.00	Aufwandüberschuss				1'394'220.00		

Erfolgsrechnung

		Rechnung 2021		Budget 2021		Rechnung 2020	
		Aufwand	Ertrag	Aufwand	Ertrag	Aufwand	Ertrag
	Erfolgsrechnung	109'426'618.76	109'426'618.76	112'936'820.00	112'936'820.00	105'231'396.46	105'231'396.46
3	Aufwand	107'670'236.78		112'231'050.00		104'189'893.64	
30	Personalaufwand	21'519'952.26		23'612'850.00		20'974'520.99	
300	Behörden und Kommissionen	608'897.75		632'670.00		607'856.00	
3000	Löhne, Tag- und Sitzungsgelder an Behörden und Kommis..	608'897.75		632'670.00		607'856.00	
301	Löhne des Verwaltungs- und Betriebspersonals	16'699'101.75		18'378'990.00		16'645'279.30	
3010	Löhne des Verwaltungs- und Betriebspersonals	16'699'101.75		18'378'990.00		16'645'279.30	
302	Löhne der Lehrkräfte	26'231.80		22'000.00		22'401.45	
3020	Löhne der Lehrkräfte	26'231.80		22'000.00		22'401.45	
304	Zulagen	24'326.25		28'530.00		25'319.27	
3042	Verpflegungszulagen	1'330.15		2'000.00		1'083.20	
3049	Übrige Zulagen	22'996.10		26'530.00		24'236.07	
305	Arbeitgeberbeiträge	3'801'163.25		4'087'540.00		3'301'181.97	
3050	AG-Beitr.AHV,IV,EO,ALV,Verwaltungskosten	1'114'257.10		1'207'100.00		1'075'990.30	
3052	AG-Beiträge an Pensionskassen	1'864'991.05		1'972'190.00		1'414'798.92	
3053	AG-Beiträge an Unfallversicherungen	281'160.25		304'250.00		280'746.65	
3054	AG-Beiträge an Familienausgleichskasse	275'076.50		296'870.00		267'628.70	
3055	AG-Beiträge an Krankentaggeldvers.	265'678.35		307'130.00		262'017.40	
306	Arbeitgeberleistungen	37'500.00		27'000.00		21'000.00	
3064	Überbrückungsrenten	37'500.00		27'000.00		21'000.00	
309	Übriger Personalaufwand	322'731.46		436'120.00		351'483.00	
3090	Aus- und Weiterbildung des Personals	192'483.96		297'580.00		179'860.08	
3099	Übriger Personalaufwand	130'247.50		138'540.00		171'622.92	
31	Sach- und übriger Betriebsaufwand	12'133'351.86		12'596'530.00		11'081'659.62	
310	Material- und Warenaufwand	1'794'074.01		2'013'940.00		1'852'957.99	
3100	Büromaterial	68'803.54		89'750.00		65'247.81	
3101	Betriebs-, Verbrauchsmaterial	588'248.83		683'880.00		682'513.61	
3102	Drucksachen, Publikationen	100'535.50		133'300.00		107'966.54	

Erfolgsrechnung

		Rechnung 2021		Budget 2021		Rechnung 2020	
		Aufwand	Ertrag	Aufwand	Ertrag	Aufwand	Ertrag
3104	Lehrmittel	548'018.24		576'810.00		568'190.68	
3105	Lebensmittel	488'467.90		530'200.00		429'039.35	
311	Nicht aktivierbare Anlagen	675'382.69		660'750.00		552'605.06	
3110	Büromöbel und Geräte	351'611.41		352'760.00		291'650.00	
3111	Maschinen, Geräte und Fahrzeuge	180'422.06		172'990.00		133'167.66	
3113	Hardware	42'274.82		40'000.00		15'877.85	
3118	Immateriellen Anlagen	101'074.40		95'000.00		111'909.55	
312	Ver- und Entsorgung Liegenschaften Verwaltungsverm..	1'224'268.22		1'279'680.00		1'113'226.19	
3120	Ver- und Entsorgung Liegenschaften Verwaltungsvermögen	1'224'268.22		1'279'680.00		1'113'226.19	
313	Dienstleistungen und Honorare	3'163'876.70		2'720'440.00		2'778'398.52	
3130	Dienstleistungen Dritter	1'983'435.65		1'803'190.00		1'870'305.02	
3131	Planungen und Projektierungen Dritter	1'403.70		7'000.00		4'914.25	
3132	Honor.ext.Berater,Gutachter,Fachexp.etc.	738'795.18		453'000.00		528'614.86	
3133	Informatik-Nutzungsaufwand	39'552.87		33'890.00		577.25	
3134	Sachversicherungsprämien	198'933.80		218'750.00		201'526.45	
3136	Honorare privatärztlicher Tätigkeit	103'190.84		105'460.00		84'584.95	
3137	Steuern und Abgaben	81'723.21		88'470.00		78'539.34	
3138	Kurse, Prüfungen und Beratungen	16'841.45		10'680.00		9'336.40	
314	Baulicher Unterhalt imf betrieblicher Unterhalt	2'226'104.65		2'365'870.00		2'076'242.69	
3140	Unterhalt an Grundstücken	147'436.84		202'200.00		197'496.89	
3141	Unterhalt Strassen/Verkehrswege	546'800.05		533'500.00		409'157.97	
3142	Unterhalt Wasserbau	17'960.05		18'000.00		16'607.26	
3143	Unterhalt übrige Tiefbauten	179'701.76		202'200.00		110'899.15	
3144	Unterhalt Hochbauten, Gebäude	1'334'205.95		1'409'970.00		1'342'081.42	
315	Unterhalt Mobilien u.immater.Anlagen	1'055'450.42		1'109'560.00		938'040.64	
3150	Unterhalt Büromöbel und Geräte	97'715.48		135'600.00		96'722.81	
3151	Unterh.App.,Masch.,Geräte,Fahrz.,Werkz.	477'532.89		480'950.00		357'657.68	
3153	Informatik-Unterhalt (Hardware)	96'727.72		89'830.00		383'337.44	
3158	Unterhalt immaterielle Anlagen	382'973.73		391'090.00		99'562.26	
3159	Unterhalt übrige mobile Anlagen	500.60		12'090.00		760.45	
316	Mieten, Leasing, Pachten, Benützungsggeb.	474'443.65		491'120.00		462'076.70	
3160	Miete und Pacht Liegenschaften	474'443.65		491'120.00		462'076.70	
317	Spesenentschädigungen	656'919.05		813'530.00		628'234.85	

Erfolgsrechnung

		Rechnung 2021		Budget 2021		Rechnung 2020	
		Aufwand	Ertrag	Aufwand	Ertrag	Aufwand	Ertrag
3170	Reisekosten und Spesen	444'022.57		562'900.00		456'721.43	
3171	Exkursionen, Schulreisen und Lager	212'896.48		250'630.00		171'513.42	
318	Wertberichtigungen auf Forderungen	807'336.00		1'072'500.00		613'705.95	
3180	Wertberichtigungen auf Forderungen	52'000.00		25'000.00		-65'000.00	
3181	Tatsächliche Forderungsverluste	755'336.00		1'047'500.00		678'705.95	
319	Verschiedener Betriebsaufwand	55'496.47		69'140.00		66'171.03	
3190	Schadenersatzleistungen	451.95		1'000.00			
3199	Übriger Betriebsaufwand	55'044.52		68'140.00		66'171.03	
33	Abschreibungen Verwaltungsvermögen	4'588'235.63		5'014'010.00		4'407'208.23	
330	Sachanlagen VV	4'124'007.82		4'291'490.00		3'943'479.85	
3300	Planm.Abschreibungen Sachanlagen	4'124'007.82		4'291'490.00		3'943'479.85	
332	Abschreibungen immaterielle Anlagen	464'227.81		722'520.00		463'728.38	
3320	Planm.Abschreibungen immat.Anlagen	464'227.81		722'520.00		463'728.38	
34	Finanzaufwand	1'331'563.01		1'411'870.00		2'966'822.98	
340	Zinsaufwand	1'122'413.38		1'143'110.00		1'270'437.86	
3400	Verzinsung laufende Verbindlichkeiten					1'026.95	
3401	Verzins.kurzfr.Finanzverbindlichkeiten	36'500.00		36'500.00		39'800.00	
3406	Verzins.langfr.Finanzverbindlichkeiten	877'777.78		912'200.00		1'003'048.61	
3409	Übrige Passivzinsen	208'135.60		194'410.00		226'562.30	
343	Liegenschaftenaufwand Finanzvermögen	161'540.16		164'760.00		235'527.14	
3430	Baulicher Unterhalt Liegenschaften FV	149'436.66		164'760.00		235'527.14	
3439	Übriger Liegenschaftsaufwand FV	12'103.50					
344	Wertberichtigungen Anlagen FV					1'407'360.00	
3441	Wertberichtigung Sachanlagen FV					1'407'360.00	
349	Verschiedener Finanzaufwand	47'609.47		104'000.00		53'497.98	
3499	Übriger Finanzaufwand	47'609.47		104'000.00		53'497.98	
35	Einlagen in Fonds und Spezialfinanzierungen	4'037'120.60		3'341'000.00		4'273'025.70	
351	Einlagen in Fonds u.Spez.fin.im EK	4'037'120.60		3'341'000.00		4'273'025.70	

Erfolgsrechnung

		Rechnung 2021		Budget 2021		Rechnung 2020	
		Aufwand	Ertrag	Aufwand	Ertrag	Aufwand	Ertrag
3510	Einlagen in Spezialfinanzierungen EK	4'037'120.60		3'341'000.00		4'273'025.70	
36	Transferaufwand	62'429'572.02		64'675'450.00		59'435'414.52	
361	Entschädigungen an Gemeinwesen	19'265'906.05		19'939'240.00		18'167'125.76	
3611	Entschädigungen an Kantone u. Konkordate	17'727'223.65		18'512'420.00		16'746'266.00	
3612	Entsch.an Gde. und Gde.verbände	1'538'682.40		1'426'820.00		1'420'859.76	
362	Finanz- und Lastenausgleich	3'188'765.00		3'202'500.00		3'237'835.00	
3621	Finanz- und Lastenausgleich an Kanton	3'188'765.00		3'202'500.00		3'237'835.00	
363	Beiträge an Gemeinwesen und Dritte	39'974'900.97		41'533'710.00		38'030'453.76	
3631	Beiträge an Kantone und Konkordate	6'645'775.34		6'909'400.00		6'651'211.55	
3632	Beiträge an Gemeinden und Gde.verbände	5'244'141.03		5'099'500.00		5'078'140.17	
3635	Beiträge an private Unternehmungen	3'244'933.10		4'466'200.00		2'345'756.77	
3636	Beitr.an priv.Organisat.o.Erwerbszweck	1'253'378.71		1'344'110.00		1'386'641.14	
3637	Beiträge an private Haushalte	23'586'672.79		23'714'500.00		22'568'704.13	
37	Durchlaufende Beiträge	63'726.70		50'000.00			
370	Durchlaufende Beiträge	63'726.70		50'000.00			
3701	Kantone und Konkordate	63'726.70		50'000.00			
38	Ausserordentlicher Aufwand	560'000.00		530'000.00		51'279.30	
389	Einlagen in das Eigenkapital	560'000.00		530'000.00		51'279.30	
3893	Einlagen in Vorfinanzierungen des EK	20'000.00		30'000.00		51'279.30	
3896	Einlagen in Neubewertungsreserven	540'000.00		500'000.00			
39	Interne Verrechnungen	1'006'714.70		999'340.00		999'962.30	
391	Dienstleistungen			1'300.00			
3910	Int.Verr.von Dienstleistungen			1'300.00			
392	Pacht, Mieten, Benützungskosten	365'860.00		365'860.00		365'860.00	
3920	Int.Verr.von Pacht,Mieten,Benützungsk.	365'860.00		365'860.00		365'860.00	
393	Betriebs- und Verwaltungskosten	237'579.70		245'100.00		238'727.30	
3930	Int. Verr. von Betriebs- u.Verwaltungsk.	237'579.70		245'100.00		238'727.30	

Erfolgsrechnung

		Rechnung 2021		Budget 2021		Rechnung 2020	
		Aufwand	Ertrag	Aufwand	Ertrag	Aufwand	Ertrag
394	Kalk.Zinsen u.Finanzaufwand	212'900.00		196'700.00		205'000.00	
3940	Int.Verr.von kalk.Zinsen u.Finanzaufw.	212'900.00		196'700.00		205'000.00	
395	Planmässige u. ausserplmässige Abschreibungen	190'375.00		190'380.00		190'375.00	
3950	Int.Verr.v.planm.u.ausserpl.Abschreibungen	190'375.00		190'380.00		190'375.00	
4	Ertrag		109'426'618.76		111'104'290.00		105'231'396.46
40	Fiskalertrag		45'839'708.79		48'044'000.00		44'322'477.87
400	Direkte Steuern natürliche Personen		35'373'878.35		36'598'000.00		35'823'068.65
4000	Einkommenssteuern natürliche Personen		31'750'811.60		33'057'000.00		32'497'921.40
4001	Vermögenssteuern natürliche Personen		2'638'986.35		2'590'000.00		2'134'155.80
4002	Quellensteuern natürliche Personen		984'080.40		951'000.00		1'190'991.45
401	Direkte Steuern juristische Personen		3'554'871.65		4'340'000.00		2'116'798.00
4010	Gewinnsteuern juristische Personen		3'539'826.00		4'235'000.00		2'028'976.60
4011	Kapitalsteuern juristische Personen		19'625.55		80'000.00		79'213.60
4019	Übrige direkte Steuern juristische Personen		-4'579.90		25'000.00		8'607.80
402	Übrige direkte Steuern		6'860'324.87		7'061'000.00		6'332'271.45
4021	Grundsteuern		4'609'514.45		4'800'000.00		4'573'582.30
4022	Vermögensgewinnsteuern		1'918'135.85		1'950'000.00		1'216'998.55
4024	Erbschafts- und Schenkungssteuern		133'408.35		210'000.00		450'902.10
4029	Eingang abgeschriebene Steuern		199'266.22		101'000.00		90'788.50
403	Besitz- und Aufwandsteuern		50'633.92		45'000.00		50'339.77
4033	Hundesteuer		50'633.92		45'000.00		50'339.77
41	Regalien und Konzessionen		814'011.35		783'100.00		784'281.25
412	Konzessionen		814'011.35		783'100.00		784'281.25
4120	Konzessionen		814'011.35		783'100.00		784'281.25
42	Entgelte		25'947'916.27		24'219'250.00		24'285'415.12
420	Ersatzabgaben		677'690.00		600'000.00		585'830.30
4200	Ersatzabgaben		677'690.00		600'000.00		585'830.30
421	Gebühren für Amtshandlungen		1'065'834.65		722'100.00		818'520.04

Erfolgsrechnung

		Rechnung 2021		Budget 2021		Rechnung 2020	
		Aufwand	Ertrag	Aufwand	Ertrag	Aufwand	Ertrag
4210	Gebühren für Amtshandlungen		1'065'834.65		722'100.00		818'520.04
424	Benützungsgebühren u.Dienstleistungen		12'723'855.53		12'258'200.00		12'878'788.85
4240	Benützungsgebühren und Dienstleistungen		12'723'855.53		12'258'200.00		12'878'788.85
425	Erlös aus Verkäufen		260'521.37		206'700.00		176'353.70
4250	Verkäufe		260'521.37		206'700.00		176'353.70
426	Rückererstattungen		10'507'867.94		9'581'250.00		8'973'035.35
4260	Rückerstattungen und Kostenbeteiligungen Dritter		10'507'867.94		9'581'250.00		8'973'035.35
427	Bussen		712'146.78		851'000.00		852'886.88
4270	Bussen		712'146.78		851'000.00		852'886.88
43	Verschiedene Erträge		-743.40		12'500.00		366'341.25
430	Verschiedene betriebliche Erträge		12'184.00		12'500.00		397'184.00
4309	Übriger betrieblicher Ertrag		12'184.00		12'500.00		397'184.00
432	Bestandesveränderungen		-12'927.40				-40'842.75
4320	Bestandesänderungen Halb-/Fertigfabrikate		-12'927.40				-40'842.75
439	Übriger Ertrag						10'000.00
4390	Übriger Ertrag						10'000.00
44	Finanzertrag		1'401'991.40		1'438'230.00		2'338'554.80
440	Zinsertrag		397'589.95		294'510.00		517'080.05
4400	Zinsen flüssige Mittel		189'489.95		100'260.00		290'580.05
4409	Übrige Zinsen von Finanzvermögen		208'100.00		194'250.00		226'500.00
442	Beteiligungsertrag FV		9'598.00		38'400.00		9'598.00
4420	Dividenden		9'598.00		38'400.00		9'598.00
443	Liegenschaftenertrag FV		397'606.35		430'600.00		419'459.95
4430	Pacht- und Mietzinse Liegenschaften FV		397'606.35		430'600.00		419'459.95
444	Wertberichtigungen Anlagen FV						802'508.00
4443	Marktwertanpassungen Liegenschaften						802'508.00

Erfolgsrechnung

		Rechnung 2021		Budget 2021		Rechnung 2020	
		Aufwand	Ertrag	Aufwand	Ertrag	Aufwand	Ertrag
445	Finanzertrag a.Darlehen u.Beteil.VV				11'220.00		11'546.00
4451	Erträge aus Beteiligungen VV				11'220.00		11'546.00
447	Liegenschaftenertrag VV		597'197.10		663'500.00		578'362.80
4470	Pacht- und Mietzinse Liegenschaften VV		154'092.90		175'500.00		129'640.30
4471	Vergütung Dienstwohnungen VV		51'120.00		51'000.00		47'645.00
4472	Vergüt.für Benützung Liegenschaften VV		391'984.20		437'000.00		401'077.50
45	Entnahmen Fonds u.Spezialfinanzierungen		933'994.81		973'390.00		915'511.39
451	Entnahmen aus Fonds u.Spez.fin.EK		933'994.81		973'390.00		915'511.39
4510	Entnahmen aus Spezialfinanzierungen d.EK		933'994.81		973'390.00		915'511.39
46	Transferertrag		29'674'075.34		30'278'210.00		28'165'339.93
460	Ertragsanteile		283'564.35		280'000.00		210'364.90
4600	Anteil an Bundeserträgen		283'564.35		280'000.00		210'364.90
461	Entschädigungen von Gemeinwesen		25'321'338.09		26'331'010.00		24'282'728.33
4611	Entsch. von Kantonen u. Konkordaten		23'799'354.44		25'126'000.00		22'988'913.70
4612	Entsch.v.Gemeinden u.Gde.verbänden		1'521'983.65		1'205'010.00		1'293'814.63
462	Finanz- und Lastenausgleich		2'530'934.00		2'115'500.00		2'118'837.00
4621	Finanz- u.Lastenausgl. v.Kantonen u.Konkordaten		445'497.00		410'000.00		403'591.00
4622	Finanz-u.Lastenausgl.v.Gde.u.Gde.verbänden		2'085'437.00		1'705'500.00		1'715'246.00
463	Beiträge von Gemeinwesen und Dritten		1'538'238.90		1'551'700.00		1'553'409.70
4630	Beiträge vom Bund		27'954.00		3'000.00		3'000.00
4631	Beiträge von Kantonen u. Konkordaten		1'421'730.05		1'459'500.00		1'483'657.85
4635	Beiträge von privaten Unternehmungen		87'093.00		87'200.00		65'287.00
4637	Beiträge von privaten Haushalten		1'461.85		2'000.00		1'464.85
47	Durchlaufende Beiträge		63'726.70		50'000.00		
470	Durchlaufende Beiträge		63'726.70		50'000.00		
4707	Durchl. Beiträge v. priv. Haushalten		63'726.70		50'000.00		
48	Ausserordentlicher Ertrag		3'745'222.80		4'306'270.00		3'053'512.55
489	Entnahmen aus dem Eigenkapital		3'745'222.80		4'306'270.00		3'053'512.55

Erfolgsrechnung

		Rechnung 2021		Budget 2021		Rechnung 2020	
		Aufwand	Ertrag	Aufwand	Ertrag	Aufwand	Ertrag
4894	Entnahmen aus finanzpolitischen Reserven		2'486'321.21		2'800'000.00		1'026'152.55
4896	Entnahmen aus Neubewertungsreserven		638'901.59		886'270.00		1'407'360.00
4898	Entnahmen übriges Eigenkapital		620'000.00		620'000.00		620'000.00
49	Interne Verrechnungen		1'006'714.70		999'340.00		999'962.30
491	Dienstleistungen		56'000.00		57'300.00		56'000.00
4910	Int.Verr.von Dienstleistungen		56'000.00		57'300.00		56'000.00
492	Pacht, Mieten, Benützungskosten		365'860.00		365'860.00		365'860.00
4920	Int.Verr.von Pacht, Mieten,Benützungsk.		365'860.00		365'860.00		365'860.00
493	Betriebs- und Verwaltungskosten		181'579.70		189'100.00		182'727.30
4930	Int.Verr.von Betriebs- u.Verwaltungsk.		181'579.70		189'100.00		182'727.30
494	Kalk. Zinsen und Finanzaufwand		212'900.00		196'700.00		205'000.00
4940	Int. Verr. v. kalk. Zinsen und Finanzaufwand		212'900.00		196'700.00		205'000.00
495	Planmässige u. ausserplanässige Abschreibungen		190'375.00		190'380.00		190'375.00
4950	Int.Verr.v.planm.u.ausserplan.Abschreibungen		190'375.00		190'380.00		190'375.00
9	Abschlusskonten	1'756'381.98		705'770.00	1'832'530.00	1'041'502.82	
90	Abschluss Erfolgsrechnung	1'756'381.98		705'770.00	1'832'530.00	1'041'502.82	
900	Abschluss Erfolgsrechnung	1'756'381.98		705'770.00	1'832'530.00	1'041'502.82	
9001	Aufwandüberschuss				1'394'220.00		
9010	Abschluss SF und Fonds im EK, Ertragsüberschuss	1'756'381.98		705'770.00		1'041'502.82	
9011	Abschluss SF und Fonds im EK, Aufwandüberschuss				438'310.00		

Investitionsrechnung

		Rechnung 2021		Budget 2021		Rechnung 2020	
		Ausgaben	Einnahmen	Ausgaben	Einnahmen	Ausgaben	Einnahmen
	INSTITUTIONELLE INVESTITIONSRECHNUNG	5'435'514.65	5'435'514.65	12'916'350.00	12'916'350.00	10'345'018.94	10'345'018.94
1	PRÄSIDENTIALABTEILUNG	51'678.35	189'204.90	640'000.00		276'457.55	180'000.00
	Nettoausgaben				640'000.00		96'457.55
	Nettoeinnahmen	137'526.55					
110	GEMEINDESCHREIBEREI	34'464.00		230'000.00		99'399.80	
	Nettoausgaben		34'464.00		230'000.00		99'399.80
5290.01	Erarbeitung Besoldungssystem	34'464.00		30'000.00		82'390.50	
5290.02	Machbarkeitsstudie Fusionsabklärungen Bern-Ostermundigen			200'000.00		17'009.30	
112	PLANUNGEN	17'214.35	189'204.90	410'000.00		177'057.75	180'000.00
	Nettoausgaben				410'000.00		
	Nettoeinnahmen	171'990.55				2'942.25	
5290.04	UeO Nr. 35 Schützenhaus; Start Planerlassverfahren	1'750.10					
5290.07	ESP Bahnhof- u. Bärenareal; Nachweis verkehrliche Machbarkeit			50'000.00			
5290.10	UeO Poststrasse Süd					4'767.85	
5290.11	UeO San Siro; Qualitätssicherungs- verfahren und Erarbeitung UeO	2'619.20					
5290.12	UeO Lindendorf II mit Sonder- bauvorschriften					89.80	
5290.15	Ortsplanungsrev.; Schritte "01 Vorbereitung" u. "02 Räuml. Entwicklungsstrategie"	-23'229.75		60'000.00		146'911.70	
5290.16	Ortsplanungsrevision; Umsetzung der kantonalen Verordnung	2'210.10				9'527.90	
5290.17	ÖREB-Kataster	4'108.50				9'500.10	
5290.20	Künftige Tramwendeschleufe; Entwicklung Handlungsraum H1			50'000.00		6'260.40	
5290.21	Projektentwicklung Z1 Tellareal (Umsetzung O'mundo)			50'000.00			
5290.24	Projektwettbewerb in zentralen Baustellen			200'000.00			
5290.25	UeO 6 Grube; Workshopverfahren	29'756.20					
6190.12	Rückerstattungen Dritter für UeO Lindendorf II						30'000.00
6340.15	Ortsplanungsrevision Schritte "01+02"; Beiträge von öffentlichen Unternehmungen						60'000.00
6350.10	UeO Poststrasse Süd; Beiträge von privaten Unternehmungen		89'204.90				

Investitionsrechnung

		Rechnung 2021		Budget 2021		Rechnung 2020	
		Ausgaben	Einnahmen	Ausgaben	Einnahmen	Ausgaben	Einnahmen
6350.15	Ortsplanungsrevision Schritte "01+02"; Beiträge von privaten Unternehmen						32'000.00
6360.11	UeO San Siro; Beiträge von privaten Organisationen ohne Erwerbszweck		100'000.00				
6370.15	Ortsplanungsrevision Schritte "01+02"; Beiträge von privaten Haushalten						58'000.00
2	BILDUNG / KULTUR / SPORT	2'939'563.05	62'660.00	3'783'690.00		3'968'307.00	16'500.00
	Nettoausgaben		2'876'903.05		3'783'690.00		3'951'807.00
220	BEITRÄGE FÜR KULTUR UND SPORT			85'000.00			
	Nettoausgaben				85'000.00		
5090.01	Neugestaltung Ortseingänge/Plakatstellen/Beschilderung Gemeindeliegenschaften			85'000.00			
238	INFORMATIK SCHULE	88'081.60		50'690.00		33'919.50	
	Nettoausgaben		88'081.60		50'690.00		33'919.50
5060.04	Ersatzbeschaffung ICT-Infrastruktur Schulen; Betrieb 2019 - 2024	88'081.60		50'690.00		33'919.50	
250	SCHULANLAGEN	906'743.68		1'288'000.00		1'780'391.33	16'500.00
	Nettoausgaben		906'743.68		1'288'000.00		1'763'891.33
5040.07	SH Bernstrasse; Ersatz Heizungsanlage	10'442.05		228'000.00		2'806.05	
5040.10	SH Bernstrasse; Sanierung Aussenwände Schwingkeller					15'541.65	
5040.11	SH Dennigkofen; Sprinkleranlage & Gebäudeleitsystem	33'008.60		120'000.00		47'808.05	
5040.13	SH Mösli; Ersatz Seitenfenster Pavillons			100'000.00			
5040.15	SH Bernstrasse; Spielplatz			120'000.00			
5040.16	Planung Kindergarten- u. Schulraumprovisorien Dennigkofen und Mösli	4'577.25		100'000.00		18'765.70	
5040.17	SH Mösli; Gesamtplanung; Planerwahlverfahren	9'990.80		300'000.00		86'448.75	
5040.18	Schulraumplanung Rothus; Machbarkeitsstudie	99'445.56		200'000.00		138'656.75	
5040.19	Schulraumprovisorium Dennigkofen; Ausführung	74'333.65		30'000.00		1'384'984.93	
5040.20	SH Mösli; Gesamtplanung; Generalplanungsmandat	638'914.77				85'379.45	
5040.21	SH Bernstrasse; Fensterersatz			90'000.00			
5040.22	SH Mösli; Schulraumprovisorium 2021/22	34'738.60					
5040.23	SH Rothus; Projektierungskredit für die Gesamtplanung	1'292.40					
6310.07	Kantonsbeiträge Ersatz Heizungsanlage Bernstrasse						16'500.00
253	ÖFFENTLICHE SPORTANLAGEN	17'588.00		50'000.00			
	Nettoausgaben		17'588.00		50'000.00		

Investitionsrechnung

		Rechnung 2021		Budget 2021		Rechnung 2020	
		Ausgaben	Einnahmen	Ausgaben	Einnahmen	Ausgaben	Einnahmen
5040.01	Neubau Sporthalle Forelstrasse	17'588.00		50'000.00			
260	KINDERGARTENGEBÄUDE	1'927'149.77	62'660.00	2'310'000.00		2'153'996.17	
	Nettoausgaben		1'864'489.77		2'310'000.00		2'153'996.17
5040.03	Gesamtplanung Kindergärten; Rahmenkredit	1'927'149.77		2'310'000.00		2'153'996.17	
6300.03	Bundesbeiträge für Photovoltaikanlagen Kindergärten		26'060.00				
6310.03	Kantonsbeiträge für Kindergärten (Rahmenkredit)		36'600.00				
3	HOCHBAU	326'197.80	20'500.00	1'811'000.00		300'514.27	
	Nettoausgaben		305'697.80		1'811'000.00		300'514.27
303	KOMMISSIONEN / ENERGIEKONZEPT	5'750.95	20'500.00	50'000.00			
	Nettoausgaben				50'000.00		
	Nettoeinnahmen	14'749.05					
5290.02	Richtplan Energie	5'750.95					
5290.03	Solarstrategie			50'000.00			
6310.02	Kantonsbeiträge		20'500.00				
310	SEKRETARIAT	9'020.95		140'000.00		49'651.87	
	Nettoausgaben		9'020.95		140'000.00		49'651.87
5200.01	Aktualisierung Schröder/Stratus			70'000.00			
5200.02	IT-Tool für Liegenschaften & Bauverwaltung			40'000.00			
5200.03	IT-Tool "Bau Pro"	7'646.70		30'000.00		49'651.87	
5290.01	Erarbeitung eines neuen Energiekonzepts	1'374.25					
340	VERWALTUNGSGEBÄUDE	68'523.50		1'376'000.00		9'520.65	
	Nettoausgaben		68'523.50		1'376'000.00		9'520.65
5040.02	Gemeindezentrum; Schützenhaus und Alternativstandorte	68'523.50		1'260'000.00		9'520.65	
5040.06	Instandsetzung gem. strategischer Unterhaltsplanung			116'000.00			
356	FEUERWEHR-MAGAZIN FORELSTR. 56	237'571.30		245'000.00		51'127.10	
	Nettoausgaben		237'571.30		245'000.00		51'127.10
5040.03	Sanierung Dachwasserleitung und Nasszellen (West)	237'571.30		245'000.00			
5040.05	Feuerwehrmagazin; Heizungssanierung					51'127.10	
367	LIEGENSCHAFT WEGMÜHLEGÄSSLI 64	5'331.10				190'214.65	
	Nettoausgaben		5'331.10				190'214.65
5040.01	Renovation/Umnutzung zur KITA	5'331.10				190'214.65	

Investitionsrechnung

		Rechnung 2021		Budget 2021		Rechnung 2020	
		Ausgaben	Einnahmen	Ausgaben	Einnahmen	Ausgaben	Einnahmen
4	TIEFBAU + BETRIEBE	1'589'832.28	34'148.85	6'163'860.00	67'800.00	4'205'154.61	1'203'369.45
	Nettoausgaben		1'555'683.43		6'096'060.00		3'001'785.16
425	WERKHOF			160'000.00		104'000.00	7'754.40
	Nettoausgaben				160'000.00		96'245.60
5060.07	Ersatzbeschaffung Transporter Mercedes Sprinter					104'000.00	
5060.50	Fahrzeugpark Werkhof; Fahrzeugersatz			160'000.00			
6160.07	Rückerstattung aus Verkauf Mercedes Sprinter						7'754.40
440	BAU UND UNTERHALT DER STRASSEN	244'114.75		2'100'000.00		2'150'802.28	
	Nettoausgaben		244'114.75		2'100'000.00		2'150'802.28
5010.04	Basis- und Detailerschliessung Oberfeld; Strasse					3'125.90	
5010.08	Strassenentwässerung Perimeter Gerbestr. (Abschnitt Oberdorfstr.-Ob.Zollgasse)					349.30	
5010.17	Strassenentwässerung Untere Zollgasse und Grubenstrasse	1'047.20					
5010.25	Strassenentwässerung Perimeter Tulpenweg und Lilienweg	17'056.55					
5010.37	Obere Zollgasse; Baumkonzept			180'000.00			
5010.38	Gümligental; Strassenentwässerung	11'456.90				2'652.85	
5010.39	Gümligental; Verkehrsberuhigungsmassnahmen	3'495.50				2'219.30	
5010.40	Langsamverkehr; Ergänzung von Netzlücken beim Veloverkehr			50'000.00			
5010.42	Ausbau Schwandweg	19'833.30				26'678.65	
5010.43	Korrektion Bolligenstrasse Nord			240'000.00			
5010.47	TBO; Vorprojekt Personenunterführung / Anschluss Schermenweg					74'060.00	
5010.48	Stützmauer Hubelstrasse 27	2'737.45					
5010.50	TBO; Bau- und Auflageprojekt Personenunterführung / Anschluss Schermenweg	31'770.00					
5010.52	Wegmühlegässli; Belagsarbeiten	144'576.60					
5010.80	Tram Bern - Ostermundigen; Rahmenkredit Ausführung	1'133.05		400'000.00		2'030'308.28	
5010.91	Strassenentwässerungsanlagen Sanierung; 2020-2024			300'000.00			
5040.01	Wartehallen Bolligenstrasse Nord	10'701.45				11'408.00	
5040.02	Optimierung Bushaltestellen inkl. Wartehallen (Linien 28+44)			765'000.00			
5200.01	Kataster Strassensignalisation und Markierung			70'000.00			
5290.01	Knotensichtweiten; Erfassen Problemstellen			95'000.00			

Investitionsrechnung

		Rechnung 2021		Budget 2021		Rechnung 2020	
		Ausgaben	Einnahmen	Ausgaben	Einnahmen	Ausgaben	Einnahmen
5290.02	Strasseninfrastruktur; Vorprojekt Umgestaltung Dennigkofenweg	306.75					
458	GEWÄSSERVERBAUUNGEN	80'279.95		925'000.00	35'000.00	9'825.65	
	Nettoausgaben		80'279.95		890'000.00		9'825.65
5020.02	Worble Wasserbauplan; Abschnitt Kartonfabrik bis Rörswilbrücke	45'480.65		825'000.00		9'825.65	
5020.05	Lötschenbach Hochwasserschutz; Retention und Entflechtung			100'000.00			
5020.06	Offenlegung Lötschenbach; Erstellung Wasserbauplan Abschnitt Mitteldorf	34'799.30					
6310.05	Subvention Lötschenbach Hochwasserschutz				35'000.00		
465	ABFALLBEWIRTSCHAFTUNG	45'795.53		200'000.00			
	Nettoausgaben		45'795.53		200'000.00		
5033.02	Strategie Unterflursammelstellen; Realisierungsplanung	45'795.53		200'000.00			
470	WASSERVERSORGUNG	435'775.36	8'632.35	1'086'980.00	32'800.00	1'502'290.05	1'177'444.95
	Nettoausgaben		427'143.01		1'054'180.00		324'845.10
5031.01	Erneuerung Werkleitungen Bernstrasse West			20'000.00			
5031.02	Basiserschliessung Oberfeld; Wasserleitungsbauten			20'000.00			
5031.03	Ersatz Wasserleitungen 2009 - 2014 Rahmenkredit	80'179.03		227'650.00		155'634.78	
5031.09	Perimeter Blankweg; Sanierung Wasserleitungen			10'000.00			
5031.11	Sanierung öffentliche Trinkwasserleitung Gümligental	1'843.01				10'197.12	
5031.12	Perimeter Gerbestr. (Abschn. Oberdorfstr.- Ob.Zollg.); Ersatz Wasserleitungen			126'480.00		86'875.85	
5031.13	Einbindung Rörswilstrasse 5 - Chrüzweg	104'734.55		18'200.00		124'412.83	
5031.14	Leitungersatz ab Waldeck bis Rüti			5'000.00			
5031.15	Ersatz Wasserleitungen 2020 - 2026; Geplanter Rahmenkredit			201'970.00			
5031.16	Perimeter "Schliessplatzweg Ost" (Sportplatz/SanSiro)			220'000.00			
5031.17	Ersatz Wasserleitung Pappelweg 2 - Wegmühlegässli 55	75'729.21		68'060.00		81'467.01	
5031.18	Neuerstellung öff. Wasserleitungen Gruben- und Paracelsusstrasse	173'289.56		94'620.00		21'572.47	
5031.19	Rückübernahme Primäranlagen vom WVRB AG (2. Etappe)					1'022'129.99	

Investitionsrechnung

		Rechnung 2021		Budget 2021		Rechnung 2020	
		Ausgaben	Einnahmen	Ausgaben	Einnahmen	Ausgaben	Einnahmen
5031.80	Tram Bern - Ostermundigen; Rahmenkredit Ersatz Wasserleitungen			75'000.00			
6120.03	Kostenrückerstattungen Wasser- leitungen 2009 - 2014; Rahmenkredit		972.35				1'907.65
6120.12	Kostenrückerstattungen Perimeter Gerbestrasse (Abschn. Oberdorfstr.-Ob.Zollg.)						6'125.45
6120.18	Kostenrückerstattungen Gruben- und Paracelsusstrasse		7'660.00				
6130.17	Kostenrückerstattungen Pappelweg 2 - Wegmühlegässli 55						3'669.80
6310.12	Kantonsbeitrag Perimeter Gerbestrasse						11'142.05
6440.01	Rückzahlung Darlehen Wasserverbund Region Bern AG				32'800.00		1'154'600.00
480	ABWASSERENTSORGUNG	783'866.69	25'516.50	1'491'880.00		438'236.63	18'170.10
	Nettoausgaben		758'350.19		1'491'880.00		420'066.53
5032.01	Erneuerung Werkleitungen Bernstrasse West			20'000.00			
5032.03	Basiserschliessung Oberfeld; Abwasser- leitungsbauten	4'308.50		80'000.00			
5032.04	Ersatz Abwasserleitungen 2009-2014; Rahmenkredit	98'613.75		100'000.00		256'507.16	
5032.13	Perimeter Blankweg; Sanierung Abwasserleitungen			5'000.00			
5032.14	Sanierung öffentliche Schutz- und Regen- abwasserleitungen Gümligental	6'751.69				71'097.36	
5032.15	Perimeter Gerbestr. (Abschn. Oberdorfstr.- Ob.Zollgasse); San. Abwasserleitungen					324.33	
5032.16	ARA Worblental; Sanierung der abzutretenden Abwasser-Kanäle	39'664.26		51'880.00		34'877.80	
5032.18	Perimeter Rörswilstrasse (Wiesenstrasse - Rörswilstrasse 5)	571'695.39		100'000.00		55'214.24	
5032.19	Ersatz Abwasserleitungen 2020 - 2026; Geplanter Rahmenkredit			15'000.00			
5032.20	Perimeter "Schliessplatzweg Ost" (Sportplatz/SanSiro)			450'000.00			
5032.21	Perimeter Ob. Flurweg; Zustandserfassung der privaten Abwasseranlagen	6'261.19					
5032.22	Zustandserfassung mit Kanalfernsehen			300'000.00			
5032.80	Tram Bern - Ostermundigen; Rahmenkredit Ersatz Abwasserleitungen			250'000.00			
5292.01	Genereller Entwässerungsplan (GEP); Überarbeitung	56'571.91		120'000.00		20'215.74	
6130.04	Kostenrückerstattungen Abwasser-		15'837.10				14'656.10

Investitionsrechnung

		Rechnung 2021		Budget 2021		Rechnung 2020	
		Ausgaben	Einnahmen	Ausgaben	Einnahmen	Ausgaben	Einnahmen
6130.14	leitungen 2009 - 2014; Rahmenkredit (vormals 480.6170.04)						
	Kostenrückerstattungen Gümligentäl		9'679.40				
6130.15	Kostenrückerstattungen Perimeter Gerbestrasse						3'514.00
490	FREIBAD			200'000.00			
	Nettoaussagen				200'000.00		
5040.02	Dachsanie rung			200'000.00			
5	ÖFFENTLICHE SICHERHEIT	216'764.77	4'964.65	400'000.00		127'968.45	12'999.00
	Nettoaussagen		211'800.12		400'000.00		114'969.45
517	VERKEHRSWESEN	52'910.05		190'000.00			
	Nettoaussagen		52'910.05		190'000.00		
5010.01	Umsetzung Tempo 20+30-Zonen			100'000.00			
5060.01	Ersatzbeschaffung 7 Ticketautomaten	52'910.05		90'000.00			
550	FEUERWEHR	163'854.72	4'964.65	210'000.00		127'968.45	12'999.00
	Nettoaussagen		158'890.07		210'000.00		114'969.45
5040.01	Feuerwehrmagazin; Sanierung Sanitäranlagen			210'000.00			
5040.02	Ersatz Starkstromverteilung und Küche / Asbestsanierung	163'854.72					
5060.05	Ersatzbeschaffung Pikett-Pionierfahrzeug					127'968.45	
6160.05	Rückerstattung aus Verkauf altes Pikett-Fahrzeug						12'999.00
6320.02	Investitionsbeiträge von Gemeinden		4'964.65				
6	SOZIALES					3'962.55	
	Nettoaussagen						3'962.55
610	ADMINISTRATION SOZIALHILFE					3'962.55	
	Nettoaussagen						3'962.55
5290.01	BVR; Umsetzungsprojekt SOZ/VJ; externe Begleitung					3'962.55	
7	FINANZEN UND STEUERN	311'478.40	5'124'036.25	117'800.00	12'848'550.00	1'462'654.51	8'932'150.49
	Nettoeinnahmen	4'812'557.85		12'730'750.00		7'469'495.98	
710	SEKRETARIAT			50'000.00		49'786.06	
	Nettoaussagen				50'000.00		49'786.06
5060.04	Beschaffung IT; Hardware 2019					36'859.35	
5200.04	Beschaffung IT; Software 2019					12'926.71	
5200.05	Ersatz / Upgrade Client Infrastruktur			50'000.00			

Investitionsrechnung

		Rechnung 2021		Budget 2021		Rechnung 2020	
		Ausgaben	Einnahmen	Ausgaben	Einnahmen	Ausgaben	Einnahmen
799	ABSCHLUSS	311'478.40	5'124'036.25	67'800.00	12'848'550.00	1'412'868.45	8'932'150.49
	Nettoeinnahmen	4'812'557.85		12'780'750.00		7'519'282.04	
5900.01	Passivierte Einnahmen	311'478.40		67'800.00		1'412'868.45	
6900.01	Aktivierete Ausgaben		5'124'036.25		12'848'550.00		8'932'150.49

Investitionsrechnung

		Rechnung 2021		Budget 2021		Rechnung 2020	
		Ausgaben	Einnahmen	Ausgaben	Einnahmen	Ausgaben	Einnahmen
	Investitionsrechnung	5'435'514.65	5'435'514.65	12'916'350.00	12'916'350.00	10'345'018.94	10'345'018.94
5	Investitionsausgaben	5'435'514.65		12'916'350.00		10'345'018.94	
50	Sachanlagen	5'000'707.34		11'683'550.00		8'568'936.07	
5010	Strassen/Verkehrswege	231'547.15		1'270'000.00		2'139'394.28	
5020	Wasserbau	80'279.95		925'000.00		9'825.65	
5031	Tiefbauten Wasserversorgung	435'775.36		1'086'980.00		1'502'290.05	
5032	Tiefbauten Abwasserentsorgung	727'294.78		1'371'880.00		418'020.89	
5033	Tiefbauten Abfall	45'795.53		200'000.00			
5040	Hochbauten	3'339'022.92		6'444'000.00		4'196'657.90	
5060	Mobilien	140'991.65		300'690.00		302'747.30	
5090	Übrige Sachanlagen			85'000.00			
52	Immaterielle Anlagen	123'328.91		1'165'000.00		363'214.42	
5200	Informatik (Soft- und Hardware)	7'646.70		260'000.00		62'578.58	
5290	Übrige immaterielle Anlagen	59'110.30		785'000.00		280'420.10	
5292	Abwasserentsorgung	56'571.91		120'000.00		20'215.74	
59	Übertrag an Bilanz	311'478.40		67'800.00		1'412'868.45	
5900	Passivierte Einnahmen	311'478.40		67'800.00		1'412'868.45	
6	Investitionseinnahmen		5'435'514.65		12'916'350.00		10'345'018.94
61	Rückerstattungen		34'148.85				80'626.40
6120	Rückerst.Dritter für Investitionen in Wasserbau		972.35				8'033.10
6130	Rückerst.Dritter für Investitionen übriger Tiefbau		33'176.50				21'839.90
6160	Rückerst.Dritter für Investitionen in Mobilien						20'753.40
6190	Rückerst.Dritter f.Investitionen in übr.Sachanlagen						30'000.00
63	Investitionsbeiträge f.eigene Rechnung		277'329.55		35'000.00		177'642.05
6300	Investitionsbeiträge vom Bund		26'060.00				
6310	Investitionsbeiträge von Kantonen u.Konkordaten		57'100.00		35'000.00		27'642.05
6320	Inv.beiträge von Gemeinden & Gde.verbände		4'964.65				
6340	Inv.beiträge von öff.Unternehmungen						60'000.00
6350	Investitionsbeiträge privaten Unternehmungen		89'204.90				32'000.00
6360	Inv.beiträge von priv.Org.o.Erwerbszweck		100'000.00				
6370	Investitionsbeiträge private Haushalte						58'000.00

Investitionsrechnung

		Rechnung 2021		Budget 2021		Rechnung 2020	
		Ausgaben	Einnahmen	Ausgaben	Einnahmen	Ausgaben	Einnahmen
64	Rückzahlung von Darlehen				32'800.00		1'154'600.00
6440	Rückz.von Darlehen an öff.Unternehmungen				32'800.00		1'154'600.00
69	Übertrag an Bilanz		5'124'036.25		12'848'550.00		8'932'150.49
6900	Aktivierete Ausgaben		5'124'036.25		12'848'550.00		8'932'150.49
	Nettoinvestitionen	4'812'557.85		12'780'750.00		7'519'282.04	