



RECHNUNG 2015





Jahresrechnung 2015

(Gemeinde
Ostermündigen

I. Teil:

GGR-Botschaft

inklusive Vorbericht zur Rechnung 2015

Botschaft an den Grossen Gemeinderat für die 2. Sitzung am 30. Juni 2016

Traktanden-Nr. 2016-22
Registratur-Nr. 20.3.01
Geschäft-Nr. 2761



GGR-Botschaft

inklusive Vorbericht zur Rechnung 2015

Inhalt

1. Zusammenfassung und Antrag	4
1.1. Ausgangslage.....	4
1.2. Abschlussergebnis	4
1.3. Antrag	4
2. Erläuterungen	5
2.1. Übersicht über die Jahresrechnung	5
2.2. Kommentar zum Rechnungsergebnis.....	6
2.3. Investitionsrechnung und Finanzierungsausweis	6
2.4. Vergleich des Aufwands gegenüber dem Voranschlag und der Vorjahresrechnung nach Artengliederung	7
2.4.1. Personalaufwand (30).....	7
2.4.2. Sachaufwand (31).....	8
2.4.3. Passivzinsen (32).....	9
2.4.4. Abschreibungen (33).....	10
2.4.5. Entschädigungen an Gemeinwesen (35)	11
2.4.6. Eigene Beiträge (36).....	12
2.4.7. Einlagen in Spezialfinanzierungen (38).....	13
2.4.8. Interne Verrechnungen (39).....	14
2.5. Vergleich des Ertrags gegenüber dem Voranschlag und der Vorjahresrechnung nach Artengliederung	15
2.5.1. Steuern (40).....	15
2.5.2. Konzessionen (41).....	19
2.5.3. Vermögenserträge (42).....	19
2.5.4. Entgelte (43)	20
2.5.5. Anteile und Beiträge ohne Zweckbindung (44).....	21
2.5.6. Rückerstattungen von Gemeinwesen (45)	21
2.5.7. Beiträge für eigene Rechnung (46)	22
2.5.1. Entnahmen für Spezialfinanzierungen (48)	23
2.5.1. Interne Verrechnungen (49).....	24
2.6. Abweichungen des Nettoaufwands und -ertrags in den einzelnen Verwaltungsabteilungen gegenüber dem Voranschlag.....	25
2.6.1. Veränderung zum Voranschlag 2015:.....	25
2.6.2. Veränderung zur Rechnung 2014:	26
2.6.3. Präsidialabteilung	27
2.6.4. Bildung, Kultur, Sport.....	28
2.6.5. Hochbau	29
2.6.6. Tiefbau.....	31

2.6.7.	Gemeindebetriebe	32
2.6.8.	Öffentliche Sicherheit.....	34
2.6.9.	Soziales	36
2.6.10.	Vormundschaft / Justiz.....	37
2.6.11.	Finanz- und Steuerverwaltung	39
2.7.	Erläuterungen zur Bestandesrechnung	41
2.7.1.	Aktiven.....	41
2.7.2.	Passiven	41
2.8.	Nachkredite	44
2.9.	Finanzkennziffern	45
2.9.1.	Selbstfinanzierungsgrad	47
2.9.2.	Selbstfinanzierungsanteil	48
2.9.3.	Zinsbelastungsanteil	49
2.9.1.	Bruttoverschuldungsanteil.....	50
2.9.2.	Kapitaldienstanteil.....	51
2.9.1.	Investitionsanteil	52
2.9.1.	Harmonisierter Steuerertragsindex (HEI) vor Ausgleich	53

1. Zusammenfassung und Antrag

1.1. Ausgangslage

Die revidierte Gemeinderechnung 2015 schliesst bei einem Aufwand von CHF 118,9 Mio. und einem Ertrag von CHF 118,6 Mio. mit einem Aufwandüberschuss von CHF 0,3 Mio. ab. Im Voranschlag war ein Aufwandüberschuss von CHF 3,3 Mio. vorgesehen. Die Rechnung weist somit ein um CHF 3,0 Mio. besseres Ergebnis aus als budgetiert.

Die Abweichungen zum Voranschlag sind in den nachfolgenden Erläuterungen und im **Vorbericht zur Gemeinderechnung 2015** enthalten, der ein integraler Bestandteil der Botschaft ist.

Der Aufwandüberschuss von CHF 0,3 Mio. wird dem Eigenkapital belastet. Dieses wird Ende 2015 noch einen Saldo von CHF 5,9 Mio. aufweisen.

Die gesetzlich vorgeschriebenen Mindestabschreibungen betragen CHF 4,5 Mio. auf dem steuerfinanzierten Verwaltungsvermögen.

Die Investitionsausgaben betragen im Jahr 2015 netto CHF 5,6 Mio. (Vorjahr CHF 5,8 Mio.). Dabei betragen die Nettoinvestitionen zulasten des allgemeinen Steuerhaushaltes CHF 4,6 Mio. (Vorjahr CHF 4,6 Mio.) und diejenigen zulasten der Spezialfinanzierungen (Wasser, Abwasser, Abfall und Feuerwehr) CHF 1,0 Mio. (Vorjahr CHF 1,2 Mio.)

Die Investitionen der Gemeindebetriebe betragen netto insgesamt CHF 0,6 Mio. (Vorjahr CHF 0,9 Mio.). Die Wasserversorgung erzielte einen Ausgabenüberschuss von CHF 1,5 Mio. (Vorjahr betrug der Ertragsüberschuss CHF 2,7 Mio.) und die Abwasserentsorgung einen Ertragsüberschuss von CHF 0,9 Mio. (Vorjahr Ausgabenüberschuss CHF 3,6 Mio.). Die restlichen Investitionen entfielen netto auf das Abfallwesen CHF 0,01 Mio. und die Feuerwehr CHF 0,4 Mio.

1.2. Abschlussergebnis

Die Gemeinderechnung 2015 weist einen Aufwandüberschuss von CHF 261'759.90 aus.

Das Ergebnis lässt sich wie folgt darstellen:

- Ertrag	CHF	118'595'796.95
- Aufwand	CHF	118'857'556.75
- Aufwandüberschuss	CHF	261'759.90

Im Voranschlag 2015 war ein Aufwandüberschuss von CHF 3'275'724.65 vorgesehen. Die Besserstellung beträgt CHF 3'013'964.75.

1.3. Antrag

Gestützt auf die nachfolgenden Ausführungen sowie Artikel 57 Absatz 1 Buchstabe a der Gemeindeordnung vom 24. September 2000 beantragt der Gemeinderat dem Grossen Gemeinderat, es sei folgender


B e s c h l u s s zu fassen:

1. Die Gemeinderechnung für das Jahr 2015, abschliessend mit einem Aufwandüberschuss von CHF 261'759.90, wird genehmigt.
2. Der Aufwandüberschuss wird dem Eigenkapital (Konto 2390.101) belastet.

Gemeinderat Ostermundigen



Thomas Iten
Präsident



Barbara Steudler
Gemeindeschreiberin

2. Erläuterungen

2.1. Übersicht über die Jahresrechnung

Die Gemeinderechnung 2015 weist einen Aufwandüberschuss von CHF 261'759.90 aus.

Das Ergebnis lässt sich wie folgt darstellen:

- Ertrag	CHF	118'595'796.95
- Aufwand	CHF	118'857'556.75
- effektiver Aufwandüberschuss	CHF	261'759.90

Im Voranschlag 2015 war ein Aufwandüberschuss von 3'275'724.65 vorgesehen. Die Besserstellung beträgt somit CHF 3'013'964.75.

Die wesentlichen Abweichungen in der Artengliederung ergaben sich dabei wie folgt:

Besserstellungen gegenüber dem Voranschlag:

Minderungsaufwand bei:

- Sachaufwand	CHF	430'714
- Passivzinsen	CHF	179'243
- Abschreibungen	CHF	113'983
- Eigene Beiträge	CHF	1'317'222

Mehrertrag bei:

- Steuern	CHF	1'094'389
- Regalien & Konzessionen / Vermögenserträge	CHF	149'692
- Entgelte	CHF	304'034
- Anteile ohne Zweckbindung	CHF	38'636
- Rückerstattungen von Gemeinwesen	CHF	228'700
- Beiträge	CHF	51'208
- Einlagen / Entnahmen Spezialfinanzierungen	CHF	18'671'686

Besserstellungen gesamt CHF 22'579'507

Schlechterstellungen gegenüber dem Voranschlag:

Mehraufwand bei:

- Personalaufwand	CHF	19'142'199
- Entschädigungen an Gemeinwesen	CHF	423'344

Schlechterstellungen gesamt CHF 19'565'543¹

¹ Inkl. Rundungsdifferenz, effektiv: CHF 19'565'542.53

Zusammenfassend:

Besserstellungen gesamt	CHF	22'579'507
Schlechterstellungen gesamt	CHF	19'565'543

Differenz Verbesserung gegenüber Budget	CHF	3'013'965
--	------------	------------------

2.2. Kommentar zum Rechnungsergebnis

Der vorliegende Abschluss weist einen Aufwandüberschuss von CHF 261'759.90 aus. Im Vergleich zum budgetierten Verlust von CHF 3'275'724.65 ergibt sich somit eine signifikante Besserstellung von CHF 3'013'964.75, die zur Folge hat, dass das Eigenkapital langsamer abgebaut wird als geplant. Dieses beträgt per 31.12.2015 noch CHF 5'904'516.66 (entspricht rund 2,7 Steuerzehntel).

Das Ergebnis lässt sich unterteilen in ein Ergebnis ohne Sanierungskosten der Personalvorsorge sowie in ein solches (ausserordentliches) Ergebnis unter Einschluss der Gesamtkosten (siehe oben). Das Ergebnis ohne Sanierung der Personalvorsorge weist einen Überschuss von CHF 773'704.30 aus, dies ergibt eine Besserstellung gegenüber dem Voranschlag 2015 von CHF 3'787'669.05, dies ist ausserordentlich erfreulich.

Im Zusammenhang mit der Sanierung der Personalvorsorge wurden in der Berichtsperiode weitere Rückstellungen über CHF 19'651'205 gebildet, diese konnten teilweise (nicht vollständig) durch eine Entnahme aus den Spezialfinanzierungen Planungsmehrwerte gegenfinanziert werden.

Erfreulich ist auch der Umstand, dass die effektiven Steuereinnahmen (Kostenstelle 40) mit einer Summe von CHF 41,9 Mio. rund CHF 1,1 Mio. besser ausfallen als im Voranschlag 2015 geplant.

2.3. Investitionsrechnung und Finanzierungsausweis

Insgesamt wurden im Berichtsjahr für CHF 5'578'000 Nettoinvestitionen ausgeführt (RG 2014: CHF 5'849'000, RG 2013: CHF 9'997'000).

Die Investitionsausgaben zulasten der allgemeinen Steuern betragen brutto CHF 5'267'000¹ (Vorjahr CHF 4'973'000) und die Investitionseinnahmen CHF 674'000 (Vorjahr CHF 373'000). Es ergab sich demnach ein Ausgabenüberschuss von netto CHF 4'593'000 (Vorjahr CHF 4'600'000).

Die Investitionen zulasten der Spezialfinanzierungen (Abfall, Wasser, Abwasser, Gas, Feuerwehr) betragen brutto CHF 4'049'000 bzw. netto CHF 985'000 (Vorjahr CHF 9'286'000). Davon entfielen auf das Abfallwesen CHF 10'000 (Vorjahr CHF 266'000), die Feuerwehr CHF 407'000 (Vorjahr CHF 79'000) und die Gemeindebetriebe² (Wasser, Abwasser, Gas) CHF 568'000 (Vorjahr CHF 904'000), davon auf die Wasserversorgung CHF 1'466'000 (Vorjahr CHF -2'656'000) und die Abwasserentsorgung CHF -898'000 (Vorjahr CHF 3'560'000).

Details sind der Investitionsrechnung zu entnehmen.

	Ausgaben CHF	Einnahmen CHF
Investitionen		
Verwaltungsvermögen (steuerfinanziert)	5'228'509.82	673'522.50
Spezialfinanzierungen (gebührenfinanziert)	4'048'890.84	3'063'928.68
Finanzvermögen	37'995.56	0.00
Bruttoinvestitionen	9'315'396.22	3'737'451.18
Nettoinvestitionen (inkl. Finanzvermögen)		5'577'945.04
Nettoinvestitionen nur Verwaltungsvermögen		5'539'949.48

¹ Summe aus Investitionen ins Verwaltungs- und Finanzvermögen.

² Ohne Freibad, dieses wird ebenfalls organisatorisch unter den Gemeindebetrieben geführt.

2.4. Vergleich des Aufwands gegenüber dem Voranschlag¹ und der Vorjahresrechnung nach Artengliederung

Dieser Zusammenzug der Sachgruppen fasst gleichartige Aufwendungen aus den einzelnen Verwaltungsabteilungen zu einer Gesamtübersicht zusammen. Beurteilungen sind nur für die gesamte Verwaltung möglich.

ARTENGLIEDERUNG		RG 2015	VA 2015	RG 2014	Veränderung zu VA 2015 in CHF	Veränderung zu VA 2015 in %	Veränderung zu RG 2014 in CHF	Veränderung zu RG 2014 in %
Konto	Bezeichnung							
3	AUFWAND	118'857'557	100'889'462	104'844'447	17'968'095	17.81%	14'013'110	13.37%
30	Personalaufwand	39'505'189	20'362'990	21'854'804	19'142'199	94.00%	17'650'384	80.76%
31	Sachaufwand	9'065'654	9'496'368	8'993'445	-430'714	-4.54%	72'208	0.80%
32	Passivzinsen	1'586'957	1'766'200	1'661'441	-179'243	-10.15%	-74'484	-4.48%
33	Abschreibungen	10'028'117	10'142'100	10'007'452	-113'983	-1.12%	20'665	0.21%
35	Entschädigungen an Gemeinwesen	17'604'958	17'181'614	16'573'875	423'344	2.46%	1'031'083	6.22%
36	Eigene Beiträge	35'542'778	36'860'000	36'264'697	-1'317'222	-3.57%	-721'919	-1.99%
38	Einlagen in Spezialfinanzierungen	3'367'794	2'787'050	7'407'225	580'744	20.84%	-4'039'431	-54.53%
39	Interne Verrechnungen	2'156'110	2'293'140	2'081'508	-137'030	-5.98%	74'603	3.58%

2.4.1. Personalaufwand (30)

	RG 2015	VA 2015
Personalaufwand	39'505'189	20'362'990
Veränderung gegenüber VA 2015	94.00%	19'142'199
Veränderung gegenüber RG 2014	80.76%	17'650'384

Die Gruppe umfasst Löhne für Behörden, Personal, Lehrkräfte, Kindergärten, Sozial-, Personal- und Krankentaggeld- und Unfallversicherungsbeiträge, Kurse und Weiterbildungen.

- Gegenüber dem Voranschlag 2015 fielen die Kosten dieser Art um CHF 19'142'000 (+94,00%) höher aus. Gegenüber der Vorjahresrechnung ergab sich eine Zunahme um CHF 17'650'000 (+80,76%).
- Die Löhne des Verwaltungs- und Betriebspersonals (301) lagen gegenüber dem Voranschlag 2015 rund -264'000 tiefer als budgetiert (-1,66%), die Kosten für Behörden und Kommissionen lagen um CHF -35'000 (-5,29%) tiefer.
- Die Löhne wurden gemäss relevantem Teuerungsindex nicht ausgeglichen.
- Die grösste Abweichung wird unter den Personalversicherungsbeiträgen (304) ausgewiesen. Die Kostenstelle weist eine Zunahme gegenüber dem Voranschlag 2015 um CHF 19'572'000 (+1'317,36%) aus. Es handelt sich dabei massgeblich um die Bildung von zusätzlichen Rückstellungen im Zusammenhang mit der Sanierung und den Abfederungsmassnahmen bezüglich des Primawechsels der Personalvorsorge. In der Berichtsperiode sind rechtsverbindliche Beschlüsse gefasst worden, die aus Sicht der Gemeinde Ostermundigen eine zwingende Verbindlichkeit darstellen, deren Verpflichtungen soweit bekannt für die Jahresrechnung 2015 zurückgestellt werden müssen. Sie belasten die Jahresrechnung 2015 massgeblich. Zusammen mit der bereits im Jahr 2014 getätigten Rückstellung über CHF 2,5 Mio. beläuft sich somit der gesamte Bestand im Zusammenhang mit den Sanierungskosten/Primatwechsel auf CHF 22,15 Mio..
- Der übrige Personalaufwand (309) verzeichnet gegenüber dem Budget Minderkosten von CHF -21'000 (-6,13%) bei einer gleichzeitigen leichten Zunahme der Überzeit bzw. Ferienrückstellungen über CHF 4'500.

¹ Jeweils in den Tabellen mit VA abgekürzt.

	RG 2015	VA 2015	Abw. in CHF	Abw. in %
30 Personalaufwand	39'505'189	20'362'990	19'142'199	94.00%
Konto Bezeichnung				
300 Behörden, Kommissionen	622'055	656'820	-34'765	-5.29%
301 Löhne des Verw.- und Betriebspersonals	15'581'322	15'844'850	-263'528	-1.66%
302 Löhne der Lehrkräfte	141'725	135'000	6'725	4.98%
303 Sozialversicherungsbeiträge	1'333'715	1'335'630	-1'915	-0.14%
304 Personalversicherungsbeiträge	21'057'680	1'485'700	19'571'980	1317.36%
305 Unfall- und Krankenversicherungsbeiträge	281'519	373'105	-91'586	-24.55%
306 Dienstkleider, Wohn- und Verpfl.zulage	22'048	25'160	-3'112	-12.37%
307 Rentenleistungen	141'995	162'500	-20'505	-12.62%
309 Übriger Personalaufwand	323'131	344'225	-21'094	-6.13%

2.4.2. Sachaufwand (31)

	RG 2015	VA 2015
Sachaufwand	9'065'654	9'496'368
Veränderung gegenüber VA 2015	-4.54%	-430'714
Veränderung gegenüber RG 2014	0.80%	72'208

Diese Gruppe beinhaltet Aufwände für Büro- und Schulmaterialien, Drucksachen, Anschaffungen von Mobilien, Maschinen, Fahrzeuge, Wasser, Energie- und Heizungsaufwände, baulichen Unterhalt durch Dritte, Dienstleistungen und Honorare Dritter sowie übriger Sachaufwand.

Diese Kostenart schloss im Vergleich zum Voranschlag 2015 um CHF -431'000 (-4,54%) schlechter ab. Gegenüber der Rechnung 2014 resultierte ein kleiner Mehraufwand von 78'000 (+0,80%).

Bedeutende Einsparungen im Vergleich zum Budget wurden mit Ausnahme der Dienstleistungen Dritter (318) in allen Kontengruppen realisiert, am höchsten beim baulichen Unterhalt Dritter (314) mit CHF -188'000 (-10,01%) sowie den Spesenentschädigungen (317) mit CHF -139'000 (-17,98%).

Die Minderaufwände der Spesenentschädigungen resultierten vor allem aus tieferen Kosten bei Schülertransporten (232) von CHF -34'000, den Kurskosten in der Abteilung OeSi (640) über CHF -29'000.

Mehraufwände ergaben sich bei den Anschaffungen Mobilien, Maschinen und Fahrzeuge über CHF 102'000 (+20,32%), dies u.a. durch zusätzliche IT-Wartungskosten im Zusammenhang mit übergeordneten Vorgaben.

Einsparungen im Sachaufwand sind am direktesten durch die Gemeinde zu beeinflussen. Nähere Einzelheiten sind der Rechnung und den betreffenden Verwaltungsabteilungen zu entnehmen.

	RG 2015	VA 2015	Abw. in CHF	Abw. in %
31 Sachaufwand	9'065'654	9'496'368	-430'714	-4.54%
Konto Bezeichnung				
310 Büro- und Schulmaterialien, Drucksachen	610'884	630'740	-19'856	-3.15%
311 Anschaffung Mobilien, Maschinen, Fahrz.	601'283	499'720	101'563	20.32%
312 Wasser, Energie, Heizmaterialien	1'165'676	1'179'100	-13'424	-1.14%
313 Verbrauchsmaterialien	938'735	962'300	-23'565	-2.45%
314 Baulicher Unterhalt durch Dritte	1'690'009	1'878'000	-187'991	-10.01%
315 Übriger Unterhalt durch Dritte	773'456	821'406	-47'949	-5.84%
316 Mieten, Pachten, Benutzungskosten	441'961	458'912	-16'951	-3.69%
317 Spesenentschädigungen	632'081	770'620	-138'539	-17.98%
318 Dienstleistungen, Honorare, allg. Aufw.	2'028'771	2'023'030	5'741	0.28%
319 Übriger Sachaufwand	182'798	272'540	-89'742	-32.93%

2.4.3. Passivzinsen (32)

	RG 2015	VA 2015
Passivzinsen	1'586'957	1'766'200
Veränderung gegenüber VA 2015	-10.15%	-179'243
Veränderung gegenüber RG 2014	-4.48%	-74'484

Zinsen auf kurz-, mittel- und langfristigen Schulden und Sonderrechnungen.

Der durchschnittliche Zinssatz betrug 2,04% p.a. (Jahr 2014; 2,43%, Jahr 2013: 2,53%, Jahr 2012: 2,77%). Mit diesem Zinssatz wurden auch die internen Zinsverrechnungen vorgenommen. Die Rücklagen der Spezialfinanzierungen sind mit 1,0% verzinst worden. In der Berichtsperiode wurde ein Darlehen über CHF 5,0 Mio. abgelöst. Durch die zeitliche Verschiebung über rund 7 Monate konnte eine zusätzliche Zinsersparnis über rund CHF 60'000 erreicht werden (Kalkulationsbasis durchschnittlicher Zins). Im Hinblick auf zukünftigen Finanzbedarf bis Ende 2016 wurden zusätzliche Mittel über CHF 15,0 Mio. aufgenommen. Die Mittelaufnahme erfolgte auf Basis eines zehnjährigen Darlehens zu einer Kondition über 0,68% Zins p.a. Durch diese Transaktion ist sichergestellt, dass der Finanzbedarf bis Ende 2017 gedeckt werden kann und der äusserst günstige Zinssatz auf 10 Jahre für insgesamt CHF 20,0 Mio. gesichert werden konnte.

Die Gemeinde konnte weiterhin vom tiefen Zinsniveau profitieren, sodass die durchschnittliche Zinsbelastung trotz zusätzlicher Darlehensaufnahme gleich weiter abnahm. Das durchschnittliche verzinsliche Fremdkapital betrug im Jahr 2015 rund CHF 75,0 Mio. (Vorjahr CHF 65,0 Mio.).

	RG 2015	VA 2015	Abw. in CHF	Abw. in %
32 Passivzinsen	1'586'957	1'766'200	-179'243	-10.15%
Konto Mieten, Pachten, Benutzungskosten				
321 Kurzfristige Schulden	94'180	110'000	-15'820	-14.38%
322 Mittel- und langfristige Schulden	1'492'168	1'655'000	-162'832	-9.84%
323 Sonderrechnungen	609	1'200	-591	-49.28%

2.4.4. Abschreibungen (33)

	RG 2015	VA 2015
Abschreibungen	10'028'117	10'142'100
Veränderung gegenüber VA 2015	-1.12%	-113'983
Veränderung gegenüber RG 2014	0.21%	20'665

Die Abschreibungen enthalten Wertberichtigungen auf dem Finanzvermögen, harmonisierte und übrige Abschreibungen auf Verwaltungsvermögen.

Die Abschreibungen fallen gegenüber dem Voranschlag 2015 insgesamt um CHF -113'000 (-1,12%) tiefer aus als budgetiert, die Abschreibungen enthalten auch freiwillige übrigen Abschreibungen im Umfang von CHF 2'500'000, die wieder erfolgsneutral durch eine Entnahme aus der Spezialfinanzierung Planungsmehrwerte neutralisiert wurde.

Betrachtet man nur die ordentlichen harmonisierten Abschreibungen auf Verwaltungsvermögen (Kto. 923.331.10), so fallen diese um CHF -205'000 tiefer aus als budgetiert. Der Grund liegt in etwas tieferen Investitionsausgaben im Berichtsjahr als geplant. Zusätzlich wurden entsprechend dem Budget – letztmals auf Basis HRM 1 Rechnungslegung zulässig – sogenannte Übrige Abschreibungen im Umfang von CHF 2,5 Mio. vorgenommen (Kto. 923.332.10).

Die gesamten Abschreibungen beliefen sich auf CHF 10'028'117.26

Diese lassen sich wie folgt unterscheiden:

- Abschreibungen auf Finanzvermögen
(davon Steuerabschreibungen periodische Steuern
CHF 748'167.75) CHF 855'387.61
- Harmonisierte Abschreibungen auf Verwaltungsvermögen (Steuerhaushalt und Abfallbewirtschaftung) CHF 4'466'479.65
- Harmonisierte Abschreibungen auf Spezialfinanzierungen (Wasserversorgung und Abwasserentsorgung) CHF 2'206'250.00
- Übrige Abschreibungen auf Spezialfinanzierungen (Wasser, Abwasser und Abfall) CHF 0.00
- Übrige Abschreibungen auf Verwaltungsvermögen (Steuerhaushalt und Abfallbewirtschaftung) CHF 2'500'000.00

Harmonisierte und Übrige Abschreibungen (zulasten der allgemeinen Steuern)

Die gesetzlich erforderlichen (harmonisierten) Abschreibungen müssen mindestens 10% des Buchwertes des Verwaltungsvermögens, abzüglich Darlehen und Beteiligungen, betragen.

Im Voranschlag wurden diese mit genau 10% budgetiert.

Die erwähnten Abschreibungen ergaben sich demnach wie folgt:

- Verwaltungsvermögen vor Abschreibungen gesamt CHF 68'866'783.84
- minus Verwaltungsvermögen Spezialfinanzierungen CHF 18'396'974.31
- abzüglich Darlehen und Beteiligungen CHF 5'805'011.00
- abzuschreibendes Verwaltungsvermögen Steuerhaushalt CHF 44'664'798.53
- davon 10% harmonisierte Abschreibungen CHF 4'466'479.65

Die detaillierten, auf die einzelnen Objekte bezogenen Abschreibungen sind der Abschreibungstabelle aus der Rechnung zu entnehmen.

In der Rechnung 2015 werden zusätzlich übrige Abschreibungen von insgesamt CHF 2,5 Mio. vorgenommen, die mit einer Entnahme aus der Spezialfinanzierung Planungsmehrwerte erfolgsneutral ausgeglichen werden. Dies entspricht dem Voranschlag 2015. Es handelt sich dabei um das Freibad (Kto. 1143.662) über CHF 2,2 Mio., Planungskredite im Zusammenhang mit dem Tram-Projekt von Total CHF 0,08 Mio. (Konto 1179.129 TRB Externe Leistungen sowie Kto. 1179.132 TRB „Abstimmungsanalyse“) sowie Kosten für Infrastrukturplanungen über CHF 0,2 Mio. (Konten 1179.133). Alle Entnahmen entsprechen dem Zweck des Reglements.

Der Buchwert des Verwaltungsvermögens der ordentlichen Spezialfinanzierungen (Wasser, Abwasser) beträgt vor den Abschreibungen CHF 18,4 Mio. Die ordentlichen harmonisierten Abschreibungen betragen CHF 2,2 Mio. und die übrigen Abschreibungen CHF 0,0 Mio. Der Buchwert des Verwaltungsvermögens der Spezialfinanzierungen beträgt am Jahresende noch CHF 16,2 Mio. Dabei handelt es sich um Anlagen der Wasserversorgung von CHF 15,7 Mio. sowie der Abwasserentsorgung von CHF 0,5 Mio.

Grundsätzlich sind die einzelnen Objekte auch mit einem Abschreibungssatz von 10% vorgesehen. Kleinere Investitionen – d.h. in der Regel Beträge unter CHF 100'000 – wurden, wie in bisheriger Praxis üblich, unverzüglich abgeschrieben.

	RG 2015	VA 2015	Abw. in CHF	Abw. in %
32 Abschreibungen	10'028'117	10'142'100	-113'983	-1.12%
Konto Bezeichnung				
330 Finanzvermögen	855'388	765'000	90'388	11.82%
331 Harmonisierte Abschreibungen VV	6'672'730	6'877'100	-204'370	-2.97%
332 Übrige Abschreibungen VV	2'500'000	2'500'000	-	n.a.

2.4.5. Entschädigungen an Gemeinwesen (35)

	RG 2015	VA 2015
Entschädigungen an Gemeinwesen	17'604'958	17'181'614
Veränderung gegenüber VA 2015	2.46%	423'344
Veränderung gegenüber RG 2014	6.22%	1'031'083

In dieser Gruppe werden die Entschädigungen, Beiträge und Rückerstattungen an den Kanton und an andere Gemeinden für die Erfüllung von Aufgaben verbucht, die nach der gegebenen Aufgabenteilung Sache des eigenen Gemeinwesens sind. Die Beträge werden aufgrund der Kosten der Aufgaben bemessen, sie umfassen im Wesentlichen die Lastenverteilungssysteme.

Die Entschädigungen an Gemeinwesen (35) lagen mit CHF 423'000 (+2,46%) über dem Voranschlag und mit CHF 1'031'000 (+6,22%) auch über der Vorjahresrechnung.

Signifikante Minderaufwände im Vergleich zum Voranschlag 2015 ergaben sich in den Bereichen Öffentlicher Verkehr (123) mit CHF -344'000 (-14,40%) und bei den Unterhaltsbeiträgen (630) mit CHF -75'000 (-15,44%). Beim Öffentlichen Verkehr (123) handelt es sich um einen Lastenverteiler, der final erst im Folgejahr abgerechnet wird. Der aktuelle Minderaufwand resultiert aus einer Mischung infolge höherer Rückerstattung aus dem Jahr 2013 sowie tieferer geplanter Kosten des Kantons für die Periode 2015.

Bedeutende Mehraufwände ergeben sich bei den Lehrerbesoldungen der HPS (232) von CHF 104'000 (+14,44%) und der Besoldung der Kindergärtner(innen) (265) über CHF 154'000 (+21,88%). Der bedeutendste Mehraufwand resultiert beim Lastenverteiler Soziales (790) über CHF 519'000 (+6,83%).

	RG 2015	VA 2015	Abw. in CHF	Abw. in %
35 Entschädigungen an Gemeinwesen	17'604'958	17'181'614	423'344	2.46%
Konto Bezeichnung				
351 Kanton	16'857'932	16'393'600	464'332	2.83%
352 Gemeinden	747'027	788'014	-40'987	-5.20%

	RG 2015	VA 2015	Abw. in CHF	Abw. in %
35 Entschädigungen an Gemeinwesen	17'604'958	17'181'614	423'344	2.46%
Kst Bezeichnung				
Kanton	16'857'932	16'393'600	464'332	2.83%
123 Beitrag an öffentlichen Verkehr	2'045'817	2'390'000	-344'183	-14.40%
226 Beitrag an Kanton (Lehrerbesoldungen Primarschule)	2'524'596	2'530'600	-6'004	-0.24%
232 Beitrag an Kanton (Lehrerbesoldungen HPS)	823'934	720'000	103'934	14.44%
236 Beitrag an Kanton (Lehrerbesoldungen Sekundarschule)	1'606'199	1'640'000	-33'801	-2.06%
265 Beitrag an Besoldung der Kindergärtnerinnen	855'613	702'000	153'613	21.88%
270 Beitrag an Kanton (Lehrerbesoldungen Tagesschule)	800'122	736'000	64'122	8.71%
790 Gemeindeanteil Lastenausgleich Soziales	8'118'903	7'600'000	518'903	6.83%
790 Gemeindeanteil Lastenausgleich Familienzulagen	67'845	60'000	7'845	13.08%
875 Beitrag an Kanton (Gehalt)	14'903	15'000	-97	-0.65%
Gemeinden	747'027	788'014	-40'987	-5.20%
123 Beitrag an Nachtlinienbus	4'943	7'100	-2'157	-30.38%
226 Schulgelder an andere Gemeinden (Primarschule)	50'435	30'000	20'435	68.12%
236 Schulgelder an andere Gemeinden (Sekundarschule)	251'815	225'000	26'815	11.92%
245 Aktion Berner Ferienpass	10'325	9'700	625	6.44%
265 Schulgelder	2'521	13'200	-10'679	-80.90%
465 Beitrag an Tierkörpersammelstelle	6'451	7'500	-1'049	-13.99%
630 Unterhaltsbeiträge	410'537	485'514	-74'977	-15.44%
660 Entschädigung für Schiessanlage Riedbach	10'000	10'000	-	0.00%

2.4.6. Eigene Beiträge (36)

	RG 2015	VA 2015
Eigene Beiträge	35'542'778	36'860'000
Veränderung gegenüber VA 2015	-3.57%	-1'317'222
Veränderung gegenüber RG 2014	-1.99%	-721'919

Die Ausgaben dieser Gruppe sind sehr vielfältig und oft nicht oder nur sehr begrenzt beeinflussbar. Es handelt sich hier um Beiträge an den Kanton (z.B. Gemeindeanteil an die EL), an die Gemeinden (KEWU, ARA), an gemischtwirtschaftliche Unternehmen (Wasserverbund Region Bern, Energie Wasser Bern), an private Institutionen (SPITEX, Stiftung für Betagte, Kultur und Sport) und an private Haushalte (Sozialhilfe, Zuschüsse und Bevorschussungen).

Die Ausgaben fielen gegenüber dem Voranschlag 2015 um CHF -1'317'000 (-3,57%) tiefer aus. Gegenüber der Vorjahresrechnung ergab sich eine Abnahme um CHF -722'000 (-1,99%).

Minderaufwände zum Voranschlag 2015 ergaben sich in allen Hauptkonten (Gruppen).

Minderaufwände ergaben sich vor allem bei den Gemeinden (362) über CHF -104'000 (-3,40%), den privaten Institutionen über CHF -294'000 (-11,89%) sowie bei den privaten Haushalten (366) mit CHF -854'000 (-3,69%).

Weitere Einzelheiten sind unter den verschiedenen Verwaltungsabteilungen ersichtlich.

	RG 2015	VA 2015	Abw. in CHF	Abw. in %
36 Eigene Beiträge	35'542'778	36'860'000	-1'317'222	-3.57%
Konto Bezeichnung				
361 Kanton	6'707'084	6'712'600	-5'516	-0.08%
362 Gemeinden	2'949'223	3'053'000	-103'777	-3.40%
364 Gemischtwirtschaftliche Unternehmen	1'400'412	1'460'000	-59'588	-4.08%
365 Private Institutionen	2'179'148	2'473'200	-294'052	-11.89%
366 Private Haushalte	22'306'910	23'161'200	-854'290	-3.69%

2.4.7. Einlagen in Spezialfinanzierungen (38)

	RG 2015	VA 2015
Einlagen in Spezialfinanzierungen	3'367'794	2'787'050
Veränderung gegenüber VA 2015	20.84%	580'744
Veränderung gegenüber RG 2014	-54.53%	-4'039'431

Mittels der Einlagen werden die Spezialfinanzierungen ausgeglichen und somit deren Ergebnisse auf die Gemeindebuchhaltung erfolgsneutral gehalten. Damit wird das Ergebnis der Gesamtrechnung durch zweckgebundene Gebühreneinnahmen nicht verbessert. Diese Sachgruppe ist in Verbindung mit den Entnahmen aus Spezialfinanzierungen (48) auf der Ertragsseite zu beurteilen.

Die Einlagen stiegen gegenüber dem Voranschlag 2015 um CHF 580'000 (+20,84%). Gegenüber der Vorjahresrechnung sind diese hingegen um CHF -4'039'000 (-54,53%) gesunken.

Höhere Einlagen in den Rechnungsausgleich widerspiegeln eine bessere Finanzsituationen als budgetiert und führen zu höheren Deckungsgraden der einzelnen Spezialfinanzierungen, wie z.B. die SF Abfallwesen mit CHF 114'000 (+63,61%) oder der Spezialfinanzierung Wasser mit CHF 411'000 (+97,80%).

Eine negative Deckungsentwicklung liegt vor, wenn keine Einlagen getätigt werden können, wie dies bei der SF Abwasser (530) der Fall ist, hier erfolgte eine Entnahme aus den Spezialfinanzierung zum Rechnungsausgleich über den Betrag von CHF 251'000 (siehe unter Kapitel 48 – Entnahmen aus Spezialfinanzierungen). Die Einlage in die SF Werterhalt Abwasser (530) lag um CHF 19'000 (+1,38%) über dem Voranschlag, weil die Wiederbeschaffungswerte, die den Abschreibungen zugrunde lagen, aufgrund Neuinvestitionen leicht erhöht wurden.

Ergebnisse spezialfinanzierter Aufgaben:

	RG 2015	VA 2015	Abw. in CHF	Abw. in %
38 Einlagen in Spezialfinanzierungen	3'367'794	2'787'050	580'744	20.84%
Kst Bezeichnung				
112 Einlage in SF Planungsmehrwerte	-	12'500	-12'500	-100.00%
310 Einlage in SF.Finanzierung Abgabe Bewirt. Abstellplätze	28'373	30'000	-1'627	-5.42%
465 Einlage in SF Abfall	293'265	179'250	114'015	63.61%
520 Einlage SF Wasser, Rechnungsausgleich	831'362	420'300	411'062	97.80%
520 Einlage SF Waser, Werterhalt	830'000	787'500	42'500	5.40%
530 Einlage SF Abwasser, Rechnungsausgleich	-	-	-	-
530 Einlage SF Abwasser, Werterhalt	1'376'250	1'357'500	18'750	1.38%
650 Einlage SF Feuerwehr, Rechnungsausgleich	8'544	-	8'544	n.a.

2.4.8. Interne Verrechnungen (39)

	RG 2015	VA 2015
Interne Verrechnungen	2'156'110	2'293'140
Veränderung gegenüber VA 2015	-5.98%	-137'030
Veränderung gegenüber RG 2014	3.58%	74'603

Die Aufwandseite dieser Kostenart gleicht sich mit der Ertragsseite (49) aus. Es handelt sich um verwaltungsinterne Leistungsbezüge, die zur Feststellung von wirtschaftlichen Ergebnissen als Belastungen und Gutschriften verrechnet werden. Dabei sind Aufwendungen (wie z.B. Personal- und Sachaufwand, Zinsen, Abschreibungen) und Erträge zwischen den Kostenstellen nach Massgabe der bezogenen bzw. erbrachten Leistungen berücksichtigt. Dies ist besonders wichtig bei den Aufgaben, die nicht aus den allgemeinen Steuern, sondern aus spezifischen Abgaben (z.B. Gemeindebetriebe) finanziert werden, weil sie einen Einfluss auf die Tarifgestaltung dieser Bereiche haben.

Gegenüber dem Voranschlag 2015 nahmen die internen Verrechnungen um CHF -137'000 (-5,98%) ab. Gegenüber dem Vorjahr erfolgte eine Zunahme um CHF 75'000 (+3,58%).

Der Hauptgrund der tiefer verrechneten Zinsen (391) über CHF -252'000 (-33,71%) als in der Planung liegt unter anderem in einer vorzeitigen Rückzahlung eines Darlehens des Wasserverbund Bern (SF Wasser) über CHF 6,3 Mio., welche die internen Zinsumlagen reduziert. Auch die weitere Reduktion der durchschnittlichen Zinsbelastung verringert die internen Verrechnungen.

Die internen verrechneten Abschreibungen lagen um CHF 139'000 (+18,62%) über dem Budget, dies massgeblich bedingt durch vorgezogene Investitionen der SF Feuerwehr, u.a. für den Kauf eines neuen Tanklöschfahrzeuges.

Die intern verrechneten allgemeinen Kosten basieren wie im Vorjahr auf dem vom Gemeinderat im Jahr 2012 beschlossenen Kostenschlüssel.

Die Details sind den entsprechenden Kostenarten zu entnehmen.

	RG 2015	VA 2015	Abw. in CHF	Abw. in %
39 Interne Verrechnungen	2'156'110	2'293'140	-137'030	-5.98%
Konto Bezeichnung				
390 Verrechneter Aufwand	776'019	800'240	-24'221	-3.03%
391 Verrechnete Zinsen	495'078	746'800	-251'722	-33.71%
392 Verrechnete Abschreibungen	885'013	746'100	138'913	18.62%

2.5. Vergleich des Ertrags gegenüber dem Voranschlag und der Vorjahresrechnung nach Artengliederung

Dieser Zusammenzug der Sachgruppen fasst gleichartige Erträge aus den einzelnen Verwaltungsabteilungen zu einer Gesamtübersicht zusammen. Beurteilungen sind nur für die gesamte Verwaltung möglich.

ARTENGLIEDERUNG		RG 2015	VA 2015	RG 2014	Veränderung zu VA 2015 in CHF	Veränderung zu VA 2015 in %	Veränderung zu RG 2014 in CHF	Veränderung zu RG 2014 in %
Konto	Bezeichnung							
4	ERTRAG	118'595'797	97'613'737	103'211'116	20'982'060	21.49%	15'384'681	14.91%
40	Steuern	41'866'389	40'772'000	40'576'232	1'094'389	2.68%	1'290'157	3.18%
41	Regalien und Konzessionen	619'136	506'050	1'028'693	113'086	22.35%	-409'557	-39.81%
42	Vermögenserträge	1'150'156	1'113'550	1'247'523	36'606	3.29%	-97'368	-7.80%
43	Entgelte	24'480'020	24'175'986	28'496'725	304'034	1.26%	-4'016'704	-14.10%
44	Anteile und Beiträge ohne Zweckbindung	1'243'136	1'204'500	1'080'898	38'636	3.21%	162'238	15.01%
45	Rückerstattungen von Gemeinwesen	20'816'389	20'587'689	22'068'504	228'700	1.11%	-1'252'114	-5.67%
46	Beiträge	1'378'920	1'327'712	1'277'896	51'208	3.86%	101'025	7.91%
48	Entnahmen aus Spezialfinanzierungen	24'885'540	5'633'110	5'353'138	19'252'430	341.77%	19'532'402	364.88%
49	Interne Verrechnungen	2'156'110	2'293'140	2'081'508	-137'030	-5.98%	74'603	3.58%

2.5.1. Steuern (40)

	RG 2015	VA 2015
Steuern	41'866'389	40'772'000
Veränderung gegenüber VA 2015	2.68%	1'094'389
Veränderung gegenüber RG 2014	3.18%	1'290'157

In dieser Artengruppe werden alle Arten von Steuererträgen zusammengefasst. Es handelt sich sowohl um Steuern Natürlicher als auch Juristischer Personen.

Die Steuererträge im Gesamten (40) lagen mit CHF 41'866'000 um CHF 1'094'000 (+2,68%) über dem Voranschlag 2015. Betrachtet man die einzelnen Arten, so lagen die Einkommens- und Vermögenssteuern der Natürlichen Personen (400) mit CHF 1'887'000 (+6,02%) erfreulich über dem Budget 2015, die Gewinn- und Kapitalsteuern der Juristischen Personen dagegen verzeichneten mit Minderertrag von CHF -797'000 (-18,53%) eine deutliche Schlechterstellung im Vergleich zum Voranschlag. Dieser Posten ist von einer Vielzahl externer Einflüsse abhängig und ist schwer prognostizierbar, umso mehr da die Verarbeitung kantonal erfolgt und nicht periodengerecht abgegrenzt wird.

Im Vergleich zur Vorjahresrechnung ergab sich eine effektive Ertragszunahme um CHF 1'290'000 (+3,18%) v.a. aufgrund höherer Einkommenssteuern bei den Natürlichen Personen über CHF 1'462'000 (+4,60%), die Gewinn- und Kapitalsteuern dagegen nahmen real um CHF -406'000 (-10,39%) ab.

Eine Besserstellung resultierte bei den Liegenschaftssteuern (402) mit CHF 52'000 (+1,44%). Die Vermögensgewinnsteuern (403) schlossen mit CHF -52'000 (-3,68%) hingegen tiefer ab als budgetiert.

Die Details sind den entsprechenden Kostenarten zu entnehmen.

	RG 2015	VA 2015	Abw. in CHF	Abw. in %
40 Steuern	41'866'389	40'772'000	1'094'389	2.68%
Konto Bezeichnung				
400 Einkommens- und Vermögenssteuern	33'210'915	31'324'000	1'886'915	6.02%
401 Gewinn- und Kapitalsteuern	3'503'421	4'300'000	-796'579	-18.53%
402 Liegenschaftssteuern	3'753'437	3'700'000	53'437	1.44%
403 Vermögensgewinnsteuern	1'353'296	1'405'000	-51'704	-3.68%
406 Besitz- und Aufwandsteuern	45'320	43'000	2'320	5.40%

Übersicht Steuerertrag 2015 und 2014 tabellarisch

Anlage / Teilresultate	RG 2015			VA 2015			RG 2014		
	in CHF	in % NP Teilres.	in % Total Total	in CHF	in % NP Teilres.	in % Total Total	in CHF	in % NP Teilres.	in % Total Total
NP / Einkommen	28'635'391	86.22%	68.40%	27'390'000	87.44%	67.18%	27'413'445	86.34%	67.56%
NP / Vermögessteuern	1'695'370	5.10%	4.05%	1'554'000	4.96%	3.81%	1'771'854	5.58%	4.37%
NP / Quellensteuern	1'467'479	4.42%	3.51%	1'350'000	4.31%	3.31%	1'434'326	4.52%	3.53%
NP / Teilungen zu Gunsten	1'837'190	5.53%	4.39%	1'550'000	4.95%	3.80%	1'901'681	5.99%	4.69%
NP / Teilungen zu Lasten	-883'393	-2.66%	-2.11%	-750'000	-2.39%	-1.84%	-717'575	-2.26%	-1.77%
NP / RST Teilungen	80'000	0.24%	0.19%	0	0.00%	0.00%	-270'000	-0.85%	-0.67%
NP / Pauschale Steueranrechnung	-3'821	-0.01%	-0.01%	0	0.00%	0.00%	-4'408	-0.01%	-0.01%
NP / Lotteriegewinnsteuern	11'630	0.04%	0.03%	30'000	0.10%	0.07%	51'183	0.16%	0.13%
NP / Nachsteuern und Bussen	280'647	0.85%	0.67%	100'000	0.32%	0.25%	62'587	0.20%	0.15%
NP / Eingang abgeschriebene Steuern	90'422	0.27%	0.22%	100'000	0.32%	0.25%	106'114	0.33%	0.26%
Total Natürliche Personen	33'210'915	100.00%	79.33%	31'324'000	100.00%	76.83%	31'749'208	100.00%	78.25%
JP / Gewinnsteuern	3'044'155	86.89%	7.27%	3'100'000	72.09%	7.60%	3'328'333	85.13%	8.20%
JP / Kapitalsteuern	33'092	0.94%	0.08%	40'000	0.93%	0.10%	43'063	1.10%	0.11%
JP / Holdingsteuern	27'486	0.78%	0.07%	10'000	0.23%	0.02%	91'682	2.35%	0.23%
JP / Teilungen zu Gunsten	975'845	27.85%	2.33%	1'350'000	31.40%	3.31%	1'514'057	38.73%	3.73%
JP / Teilungen zu Lasten	-507'157	-14.48%	-1.21%	-200'000	-4.65%	-0.49%	-517'463	-13.24%	-1.28%
JP / RST Teilungen	-70'000	-2.00%	-0.17%	0	0.00%	0.00%	-550'000	-14.07%	-1.36%
Total Juristische Personen	3'503'421	100.00%	8.37%	4'300'000	100.00%	10.55%	3'909'672	100.00%	9.64%
Grundstückgewinn	795'790	56.90%	1.90%	750'000	51.80%	1.84%	745'037	59.39%	1.84%
Sonderveranlagung	557'273	39.84%	1.33%	650'000	44.89%	1.59%	460'702	36.73%	1.14%
Eingang abgeschr. Steuern	233	0.02%	0.00%	5'000	0.35%	0.01%	1'271	0.10%	0.00%
Hundetaxen	45'320	3.24%	0.11%	43'000	2.97%	0.11%	47'405	3.78%	0.12%
Total Sondersteuern	1'398'616	100.00%	3.34%	1'448'000	100.00%	3.55%	1'254'415	100.00%	3.09%
Liegenschaftssteuer	3'753'437	100.00%	8.97%	3'700'000	100.00%	9.07%	3'662'939	100.00%	9.03%
Total Liegenschaftssteuern	3'753'437	100.00%	8.97%	3'700'000	100.00%	9.07%	3'662'939	100.00%	9.03%
Total Steuern	41'866'389	100.00%	100.00%	40'772'000	100.00%	100.00%	40'576'232	100.00%	100.00%

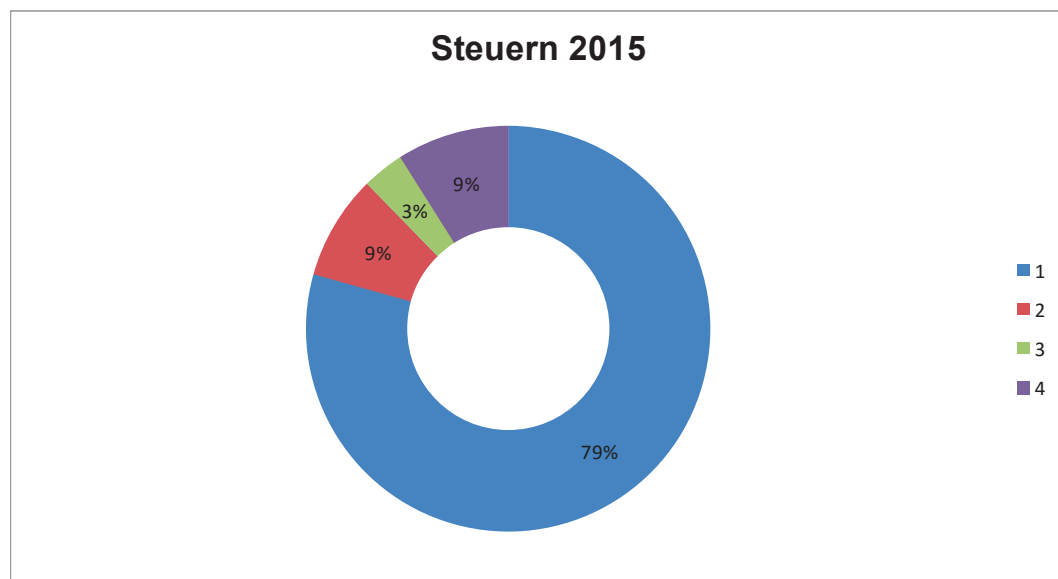
Die oben abgebildete Tabelle zeigt die Herkunft der Steuererträge (40) sowie den Vergleich zwischen der Rechnung 2015 und dem Voranschlag 2015 sowie der Rechnung 2014.

Lesebeispiel:

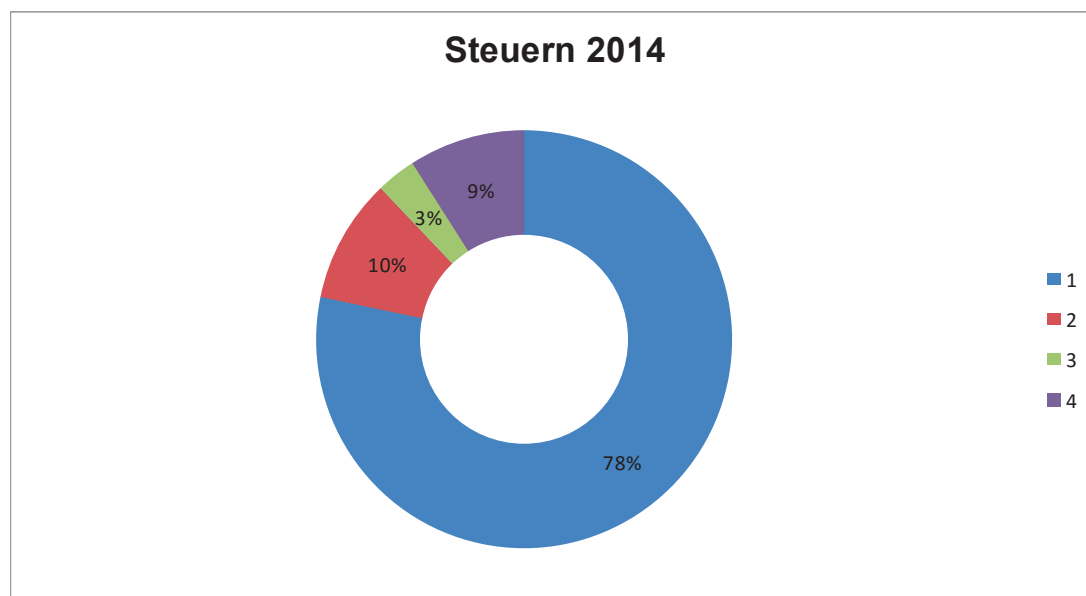
Im Jahr 2015 wurden CHF 28'635'391 bzw. 68,40% des gesamten Steuerertrages durch die Einkommenssteuer der Natürlichen Personen erzielt. Diese Kategorie wiederum trug zu 79,33% des Steueraufkommens der Natürlichen Personen bei. Dies entspricht einer Besserstellung zum Voranschlag 2015 von CHF 1'245'391 (Vorjahr: CHF 1'221'946).

Die Zwischensumme der Natürlichen Personen schloss mit CHF 33'210'915 (Vorjahr: CHF 31'749'208) auch besser ab als budgetiert (Planung CHF 31'324'000), was den Anteil an den Gesamtsteuereinnahmen mit 79,33% im Vergleich zum Voranschlag um 2,5 Prozentpunkte und im Vergleich zum Vorjahr um 1,08 Prozentpunkte verbesserte.

Übersicht Steuerertrag 2015 und 2014 grafisch (Werte in CHF)



Total Natürliche Personen	1	33'210'915	79.33%
Total Juristische Personen	2	3'503'421	8.37%
Total Sondersteuern	3	1'398'616	3.34%
Total Liegenschaftssteuern	4	3'753'437	8.97%
Total Steuern		41'866'389	100.00%



Total Natürliche Personen	1	31'749'208	78.25%
Total Juristische Personen	2	3'909'672	9.64%
Total Sondersteuern	3	1'254'415	3.09%
Total Liegenschaftssteuern	4	3'662'939	9.03%
Total Steuern		40'576'232	100.00%

Für nähere Einzelheiten siehe Kapitel 2.6.11 Finanz- und Steuerverwaltung.

2.5.2. Konzessionen (41)

	RG 2015	VA 2015
Regalien und Konzessionen	619'136	506'050
Veränderung gegenüber VA 2015	22.35%	113'086
Veränderung gegenüber RG 2014	-39.81%	-409'557

In dieser Artengruppe werden neben der Rückvergütung der BKW Energie AG für den Stromabsatz und die Leitungslänge im Gemeindegebiet Ostermundigen auch Konzessionsgebühren für Plakatanschläge und Fahrzeugwerbung erfasst.

Die Konzessionen lagen um CHF 113'000 (+22,35%) höher als im Vorjahresbudget 2015 geplant. Im Vergleich zur Vorjahresrechnung ergab sich eine Ertragsabnahme um CHF -410'000 (-39,81%). Die Ertragsabnahme im Vergleich zum Vorjahr ist auf Konzessionserträge der BKW AG zurückzuführen, die neu unter dem Konto 935.430.10 ausgewiesen werden

2.5.3. Vermögenserträge (42)

	RG 2015	VA 2015
Vermögenserträge	1'150'156	1'113'550
Veränderung gegenüber VA 2015	3.29%	36'606
Veränderung gegenüber RG 2014	-7.80%	-97'368

Unter dieser Artengruppe sind nicht nur die eigentlichen Vermögenserträge wie Zinsen, Mieten etc. zusammengefasst, sondern auch Einnahmeüberschüsse aus der Investitionsrechnung enthalten.

Die Vermögenserträge nahmen gegenüber dem Voranschlag 2015 um CHF 37'000 (+ 3,29%) zu. Im Vergleich zur Vorjahresrechnung ergab sich eine Ertragsabnahme um CHF -97'000 (-7,80%).

Massgebliche Mehrerträge ergaben sich im Vergleich zum Budget bei den Anlagen des Finanzvermögens (422) über CHF 39'000 (+151,45%) sowie auf den Liegenschaften des Finanzvermögens (423) über CHF 55'000 (+14,88%). Bedingt durch eine reduzierte Vermietung der Bernstrasse 31a in der Berichtsperiode reduzierte sich der Liegenschaftsertrag des Verwaltungsvermögens um CHF -56'000 (-29,62%).

Die Details sind den entsprechenden Kostenarten zu entnehmen.

	RG 2015	VA 2015	Abw. in CHF	Abw. in %
42 Vermögenserträge	1'150'156	1'113'550	36'606	3.29%
Konto Bezeichnung				
421 Flüssige Mittel und Guthaben	265'420	270'000	-4'580	-1.70%
422 Anlagen des Finanzvermögens	65'378	26'000	39'378	151.45%
423 Liegenschaften des Finanzvermögens	430'171	374'450	55'721	14.88%
426 Beteiligungen des Verwaltungsvermögens	256'799	255'000	1'799	0.71%
427 Liegenschaften des Verwaltungsvermögens	132'388	188'100	-55'712	-29.62%

2.5.4. Entgelte (43)

	RG 2015	VA 2015
Entgelte	24'480'020	24'175'986
Veränderung gegenüber VA 2015	1.26%	304'034
Veränderung gegenüber RG 2014	-14.10%	-4'016'704

Entgelte sind Erträge aus Leistungen und Lieferungen, die die Gemeinde für Dritte erbringt. Ebenfalls gehören Ersatzabgaben, Erträge aus Bussen, Rückerstattungen von Privaten und Eigenleistungen für Investitionen in diesen Bereich.

Die Entgelte nahmen gegenüber dem Voranschlag 2015 um CHF 304'000 (+1,26%) zu. Im Vergleich zur Vorjahresrechnung ergab sich eine Ertragsabnahme um CHF -4'017'000 (-14,10%).

Mehrerträge zum Voranschlag 2015 ergaben sich vor allem in den Bereichen Benutzungsgebühren und Dienstleistungen (434) mit CHF 318'000 (+2,72%), den Übrigen Entgelten (439) mit CHF 200'000 (+1'597,86.%) sowie den Bussen (437) mit CHF 319'000 (+33,49%).

- Die höheren Benutzungsgebühren und Dienstleistungen (434) resultierten massgeblich durch höhere Elternbeiträge bei der Tagesschule (Kst. 270) von CHF 117'000, durch höhere Grundgebühren bei der Spezialfinanzierung Wasser (Kst. 520) über CHF 82'000 sowie durch höhere Parkplatzgebühren (Kst. 617) über CHF 74'000.
- Die Übrigen Entgelte (439) enthalten den Mehrertrag aus Planungsmehrwerten (Kst. 112), der bisher in die Einlage Spezialfinanzierung Planungsmehrwerte erfolgsneutral wieder ausgeglichen wurde. Da die Spezialfinanzierung auf den 31.12.2015 aufgehoben wurde, entfällt die bisherige erfolgsneutrale Einlage und ein Saldo verbleibt in der Erfolgsrechnung erfolgswirksam. Die Zahlungseingänge von Planungsmehrwerten werden meist nicht budgetiert, da diese für den Steuerhaushalt normalerweise erfolgsneutral sind und der Geldfluss abhängig ist vom Zahlungszeitpunkt des Investors.
- Die Bussen (437) lagen hauptsächlich aufgrund der Einnahmen aus Geschwindigkeitsbussen (Kst. 617) mit CHF 314'000 über dem Budget. Diese lagen auch mit CHF 47'000 höher als im Vergleich zur Vorjahresrechnung.

Mindererträge resultierten bei den Gebühren für Amtshandlungen (431) mit CHF -45'000 (-7,34%) sowie bei den Rückerstattungen (436) mit CHF -516'000 (-5,10%).

- Die Gebühren für Amtshandlungen (431) lagen massgeblich durch tiefere Baugebühren (Kst. 310) von CHF -55'000 unter dem Vorjahresbudget.
- Die grösste Abweichung zum Vorjahresbudget bei den Rückerstattungen (436) resultierte aus vermindernden Rückerstattungen (Kst. 725) und zwar aufgeteilt in Rückerstattungen mit Inkassoprivileg (Konto 436.30) mit CHF -415'000 sowie den Rückerstattungen ohne Inkassoprivileg (Konto 436.35) über CHF -392'000 (Kst. 725). Im Vergleich zur Vorjahresrechnung sind die Rückerstattungen um insgesamt CHF -339'000 gesunken.

Die Details sind den entsprechenden Kostenarten zu entnehmen.

	RG 2015	VA 2015	Abw. in CHF	Abw. in %
43 Entgelte	24'480'020	24'175'986	304'034	1.26%
Konto Bezeichnung				
430 Ersatzabgaben	584'670	560'000	24'670	4.41%
431 Gebühren für Amtshandlungen	570'943	616'200	-45'257	-7.34%
432 Spital- und Heimtaxen, Kostgelder	29'876	27'000	2'876	10.65%
434 Benutzungsgebühren und Dienstleistungen	12'039'231	11'720'800	318'431	2.72%
435 Übrige Verkaufserlöse	174'771	174'500	271	0.16%
436 Rückerstattungen	9'597'342	10'112'886	-515'544	-5.10%
437 Bussen	1'270'954	952'100	318'854	33.49%
439 Übrige Entgelte	212'232	12'500.00	199'732	1597.86%

2.5.5. Anteile und Beiträge ohne Zweckbindung (44)

	RG 2015	VA 2015
Anteile und Beiträge ohne Zweckbindung	1'243'136	1'204'500
Veränderung gegenüber VA 2015	3.21%	38'636
Veränderung gegenüber RG 2014	15.01%	162'238

In dieser Artengruppe sind der Anteil der Erbschafts- und Schenkungssteuer wie auch Beiträge des Kantons aus dem Finanzausgleich, z.B. der Disparitätenabbau, enthalten.

Die Anteile und Beiträge ohne Zweckbindung (44) nahmen gegenüber dem Voranschlag 2015 um CHF 39'000 (+3,21%) zu. Im Vergleich zur Vorjahresrechnung ergab sich eine Ertragszunahme um CHF 162'000 (+15,01%).

Die Anteile an Kantonseinnahmen (441) lagen aufgrund tieferer Erträge an der Erbschafts- und Schenkungssteuer (Kst. 960) um CHF -31'000 (-20,37%) unter der Planung.

Die Leistungen aus dem Finanzausgleich (444) fielen um CHF 70'000 (+6,68%) höher aus als budgetiert, dies massgeblich aufgrund höherer Beiträge des Kantons an den Disparitätenabbau (Kst. 930) über CHF 78'000, die Beiträge an den soziodemografischen Zuschuss lagen mit CHF -8'000 minimal unter der Planung.

	RG 2015	VA 2015	Abw. in CHF	Abw. in %
44 Anteile und Beiträge ohne Zweckbindung	1'243'136	1'204'500	38'636	3.21%
Konto Bezeichnung				
441 Anteile an Kantonseinnahmen	123'032	154'500	-31'468	-20.37%
444 Leistungen aus dem Finanzausgleich	1'120'104	1'050'000	70'104	6.68%

2.5.6. Rückerstattungen von Gemeinwesen (45)

	RG 2015	VA 2015
Rückerstattungen von Gemeinwesen	20'816'389	20'587'689
Veränderung gegenüber VA 2015	1.11%	228'700
Veränderung gegenüber RG 2014	-5.67%	-1'252'114

In dieser Artengruppe sind anteilmässige Rückerstattungen des Kantons oder anderer Gemeinden enthalten, die durch die Gemeinde vorfinanziert wurden. Dies betrifft beispielsweise die Lehrergehälter für die Tagesschule, die wirtschaftliche Hilfe an Sozialhilfeempfänger, Gemeindegehälter im Sozialbereich oder Rückerstattungen für auswärtige Schüler anderer Gemeinden.

Die Rückerstattungen von Gemeinwesen (45) nahmen gegenüber dem Voranschlag 2015 um CHF 229'000 (+1,11%) zu. Im Vergleich zur Vorjahresrechnung ergab sich eine Ertragsabnahme um CHF -1'252'000 (-5,67%).

Die Rückvergütungen des Kantons (451) fielen insgesamt minimal um CHF 114'000 (+0,57%) höher aus als veranschlagt. Weitergehende Details sind in der Jahresrechnung ersichtlich.

Die Rückerstattungen der Gemeinden (452) lagen um CHF 115'000 (+16,68%) über dem Voranschlag, massgeblich durch höhere Zahlungen der Vertragsgemeinden der Zivilschutzorganisation „Bantiger“ (Kst. 665) von CHF 55'000 sowie durch höhere Schulgelder (226 und 236) von CHF 61'000.

	RG 2015	VA 2015	Abw. in CHF	Abw. in %
45 Rückerstattungen von Gemeinwesen	20'816'389	20'587'689	228'700	1.11%
Konto Bezeichnung				
451 Kanton	20'012'835	19'899'000	113'835	0.57%
452 Gemeinden	803'554	688'689	114'865	16.68%

2.5.7. Beiträge für eigene Rechnung (46)

	RG 2015	VA 2015
Beiträge	1'378'920	1'327'712
Veränderung gegenüber VA 2015	3.86%	51'208
Veränderung gegenüber RG 2014	7.91%	101'025

In dieser Artengruppe sind Beiträge des Bundes, des Kantons oder anderer Gemeinden enthalten, die durch die Gemeinde vorfinanziert wurden, beispielsweise für die Tagesschulen.

Die Beiträge für die eigene Rechnung (46) nahmen gegenüber dem Voranschlag 2015 um CHF 51'000 (+3,86%) zu. Im Vergleich zur Vorjahresrechnung ergab sich eine Ertragszunahme um CHF 101'000 (+7,91%).

Die Kantonsbeiträge (461) fielen um CHF 45'000 (+3,58%) höher aus als budgetiert, vor allem aufgrund höherer Beiträge an die Kantonsbeiträge (Besoldungen und Infrastruktur) der externen Heilpädagogischen Sonderklassen (Kst. 232). Die Erträge der Gemeinden (462) blieben aus und entsprachen dem Budget, insbesondere da der Amtsanzeiger Region Bern wie im Vorjahr keinen Ertrag für das Geschäftsjahr 2014 ausschüttete.

	RG 2015	VA 2015	Abw. in CHF	Abw. in %
46 Beiträge	1'378'920	1'327'712	51'208	3.86%
Konto Bezeichnung				
460 Bund	48'584	54'000	-5'416	-10.03%
461 Kanton	1'312'088	1'266'712	45'376	3.58%
469 Übrige Beiträge für eigene Rechnung	18'247	7'000	11'247	160.68%

2.5.1. Entnahmen für Spezialfinanzierungen (48)

	RG 2015	VA 2015
Entnahmen aus Spezialfinanzierungen	24'885'540	5'633'110
Veränderung gegenüber VA 2015	341.77%	19'252'430
Veränderung gegenüber RG 2014	364.88%	19'532'402

Mittels der Entnahmen werden die Spezialfinanzierungen ausgeglichen und somit deren Ergebnisse auf die Gemeindebuchhaltung erfolgsneutral gehalten. Damit wird das Ergebnis der Gesamtrechnung durch zweckgebundene Gebühreneinnahmen nicht verschlechtert.

Die Entnahmen für Spezialfinanzierungen (48) nahmen gegenüber dem Voranschlag 2015 um CHF 19'252'000 (+341,77%) zu. Im Vergleich zur Vorjahresrechnung ergab sich eine Zunahme um CHF 19'532'000 (+364,88%).

Die grössten Abweichungen zum Voranschlag 2015 entstanden in Bezug auf die Entnahme Rechnungsausgleich SF Gas (585) über CHF 666'000 (n. a.) sowie aus der Entnahme Spezialfinanzierung Planungsvorteile im Umfang von CHF 18'616'000 (+744,63%).

Mit der Entnahme Spezialfinanzierung Planungsvorteile wurden die übrigen Abschreibungen auf Verwaltungsvermögen gemäss Budgetbeschluss im Umfang von CHF 2,5 Mio. finanziert, die über den Anteil der harmonisierten Abschreibungen hinausgehen. Es handelt sich um einen erfolgsneutralen Ausgleich für übrige Abschreibungen im Zusammenhang mit Investitionen ins Freibad, den restliche Planungskosten für das Projekt Tram Region Bern (siehe unter dem Kapitel 2.4.4. Abschreibungen) sowie weiteren Infrastrukturplanungen. Diese entsprechen der reglements-konformen Zweckbestimmung.

Mit dem Beschluss des GGR vom 10.03.2016, die Spezialfinanzierung per 31.12.2015 aufzuheben, wurde der darüber hinausgehende Bestand erfolgswirksam in die Laufende Rechnung überführt. Es handelt sich dabei um die Abweichung zum Budget im Umfang von CHF 18'616'000.

Ergebnisse spezialfinanzierter Aufgaben:

	RG 2015	VA 2015	Abw. in CHF	Abw. in %
48 Entnahmen aus Spezialfinanzierungen	24'885'540	5'633'110	19'252'430	341.77%
Kst Bezeichnung				
520 Entnahme Rechnungsausgleich (SF Wasser)	-	-	-	0.00%
520 Entnahme Werterhalt (SF Wasser)	830'000	787'500	42'500	5.40%
520 Entnahme SF, Uebertragung VV	620'000	620'000	-	0.00%
530 Entnahme Rechnungsausgleich (SF Abwasser)	250'686	306'100	-55'414	-18.10%
530 Entnahme Werterhalt (SF Abwasser)	1'376'250	1'357'500	18'750	1.38%
585 Entnahme Rechnungsausgleich (SF Gas)	665'889	-	665'889	n.a.
640 Entnahme Rechnungsausgleich (SF Zivilschutz)	16'350	46'800	-30'450	-65.06%
645 Entnahme Rechnungsausgleich (SF Notspital Rütli)	10'625	1'400	9'225	658.93%
650 Entnahme Rechnungsausgleich (SF Feuerwehr)	-	13'810	-13'810	-100.00%
923 Entnahme Rechnungsausgleich (SF Planungsvorteil)	21'115'741	2'500'000	18'615'741	744.63%

2.5.1. Interne Verrechnungen (49)

	RG 2015	VA 2015
Interne Verrechnungen	2'156'110	2'293'140
Veränderung gegenüber VA 2015	-5.98%	-137'030
Veränderung gegenüber RG 2014	3.58%	74'603

Die Ertragsseite dieser Kostenart gleicht sich mit der Aufwandseite (39) aus. Es handelt sich um verwaltungsinterne Leistungsverrechnungen, die zur Feststellung von wirtschaftlichen Ergebnissen als Belastungen und Gutschriften verrechnet werden.

Die internen Verrechnungen (49) nahmen gegenüber dem Voranschlag 2015 um CHF -137'000 (-5,98%) ab. Im Vergleich zur Vorjahresrechnung ergab sich eine Zunahme um CHF 75'000 (+3,58%).

Der Saldo der internen Verrechnungen der Arten 39 und 49 (siehe Kapitel 2.4.8) muss ausgeglichen sein. Der Ertrag ist somit die Gegenposition zum intern verrechneten Aufwand.

Die intern verrechneten allgemeinen Kosten basieren wie im Vorjahr auf dem vom Gemeinderat im Jahr 2012 beschlossenen Kostenschlüssel.

Die Details sind den entsprechenden Kostenarten zu entnehmen.

	RG 2015	VA 2015	Abw. in CHF	Abw. in %
49 Interne Verrechnungen	2'156'110	2'293'140	-137'030	-5.98%
Konto Bezeichnung				
490 Verrechneter Aufwand	776'019	800'240	-24'221	-3.03%
491 Verrechnete Zinsen	495'078	746'800	-251'722	-33.71%
492 Verrechnete Abschreibungen	885'013	746'100	138'913	18.62%

2.6. Abweichungen des Nettoaufwands und -ertrags in den einzelnen Verwaltungsabteilungen gegenüber dem Voranschlag

2.6.1. Veränderung zum Voranschlag 2015:

INSTITUTIONALE GLIEDERUNG		RECHNUNG 2015	RECHNUNG 2015	VORANSCHLAG 2015	VORANSCHLAG 2015	Veränderung	Veränderung
Gruppe	BEZEICHNUNG	Aufwand	Ertrag	Aufwand	Ertrag	zu VA 2015 in CHF	zu VA 2015 in %
	LAUFENDE RECHNUNG AUFWANDÜBERSCHUSS	118'857'557	118'595'797 261'760	100'889'462	97'613'737 3'275'725	-3'013'964.75	-92.0%
1	PRÄSIDENTIALABTEILUNG NETTO AUFWAND	5'617'609	632'271 4'985'338	5'884'015	446'200 5'437'815	-452'476.74	-8.3%
2	BILDUNG / KULTUR / SPORT NETTO AUFWAND	13'934'776	3'837'137 10'097'639	13'892'955	3'448'300 10'444'655	-347'015.83	-3.3%
3	HOCHBAU NETTO AUFWAND	1'519'258	885'111 634'146	1'812'100	894'190 917'910	-283'763.61	-30.9%
4	TIEFBAU NETTO AUFWAND	5'531'718	2'311'657 3'220'060	5'590'320	2'147'950 3'442'370	-222'309.57	-6.5%
5	BETRIEBE NETTO AUFWAND	12'610'258	12'513'316 96'942	12'716'250	11'838'300 877'950	-781'007.71	-89.0%
6	ÖFFENTLICHE SICHERHEIT NETTO AUFWAND	4'371'641	3'542'747 828'894	4'445'822	3'079'125 1'366'697	-537'802.83	-39.4%
7	SOZIALES NETTO AUFWAND	36'855'730	25'229'254 11'626'476	37'168'700	26'194'000 10'974'700	651'776.28	5.9%
8	KINDES- UND ERWACHSENENSCHUTZ NETTO AUFWAND	5'076'916	3'018'912 2'058'004	5'426'450	2'786'972 2'639'478	-581'474.48	-22.0%
9	FINANZ- UND STEUERWESEN NETTO ERTRAG	33'339'651 33'285'740	66'625'391	13'952'850 32'825'850	46'778'700	459'890.26	1.4%

2.6.2. Veränderung zur Rechnung 2014:

INSTITUTIONALE GLIEDERUNG		RECHNUNG 2015	RECHNUNG 2015	RECHNUNG 2014	RECHNUNG 2014	Veränderung	Veränderung
Gruppe	BEZEICHNUNG	Aufwand	Ertrag	Aufwand	Ertrag	zu RG 2014 in CHF	zu RG 2014 in %
	LAUFENDE RECHNUNG AUFWANDÜBERSCHUSS	118'857'557	118'595'797 261'760	104'844'447	103'211'116 1'633'331	-1'371'571	-84.0%
1	PRÄSIDENTIALABTEILUNG NETTO AUFWAND	5'617'609	632'271 4'985'338	9'144'615	4'477'776 4'666'839	318'500	6.8%
2	BILDUNG / KULTUR / SPORT NETTO AUFWAND	13'934'776	3'837'137 10'097'639	13'689'816	4'046'470 9'643'346	454'293	4.7%
3	HOCHBAU NETTO AUFWAND	1'519'258	885'111 634'146	1'719'332	1'152'288 567'044	67'102	11.8%
4	TIEFBAU NETTO AUFWAND	5'531'718	2'311'657 3'220'060	5'366'774	2'246'842 3'119'932	100'128	3.2%
5	BETRIEBE NETTO AUFWAND	12'610'258	12'513'316 96'942	12'495'177	11'648'088 847'088	-750'146	-88.6%
6	ÖFFENTLICHE SICHERHEIT NETTO AUFWAND	4'371'641	3'542'747 828'894	4'069'551	3'367'002 702'548	126'345	18.0%
7	SOZIALES NETTO AUFWAND	36'855'730	25'229'254 11'626'476	37'251'709	26'856'114 10'395'596	1'230'881	11.8%
8	KINDES- UND ERWACHSENENSCHUTZ NETTO AUFWAND	5'076'916	3'018'912 2'058'004	4'920'712	2'781'546 2'139'166	-81'163	-3.8%
9	FINANZ- UND STEUERWESEN NETTO ERTRAG	33'339'651 33'285'740	66'625'391	16'186'762 30'448'228	46'634'990	2'837'512	9.3%

2.6.3. Präsidialabteilung

	RECHNUNG 2015		
	Aufwand	Ertrag	Netto
PRÄSIDIABTEILUNG	5'617'609	632'271	4'985'338
Veränderung gegenüber VA 2015		-8.32%	-452'477
Veränderung gegenüber RG 2014		6.82%	318'500

Die **Präsidialabteilung** weist gegenüber dem Voranschlag 2015 einen um CHF -452'000 (-8,32%) tieferen Nettoaufwand aus. Gegenüber der Vorjahresrechnung stieg der Nettoaufwand um CHF 319'000 (+6,82%).

Die wesentlichsten Abweichungen ergaben sich beim geringeren Beitrag an den Öffentlichen Verkehr (123) von CHF -349'000 (-14,69%).

- Bei den Planungen (112) konnte ein um CHF 223'000 höherer Beitrag ausgewiesen werden. Im Gegensatz zu den Vorjahren wurde der Betrag nicht mehr in die Spezialfinanzierung „Abgeltung Planungsvorteile und Nutzungsabgaben durch Dritte“ eingelegt, da die Spezialfinanzierung per 31.12.2015 aufgehoben wurde.
- Beim Öffentlichen Verkehr (123) fielen in der Endabrechnung 2015 (jeweils im September) des Kantons tiefere Kosten an als ursprünglich budgetiert. Die Gesamtdifferenz besteht sowohl aus einer tieferen Schlussrechnung für das Jahr 2014, die der Kanton im Jahr 2015 final abrechnete, als auch aus einer tieferen Prognose für das Jahr 2015 als ursprünglich budgetiert. Der Kanton rechnet damit, dass die geleisteten A-Konto-Beträge zu hoch sind. Es gehört zum Wesensmerkmal der Lastenverteiler, dass der Kanton die Endabrechnung jeweils im Folgejahr vornimmt und per Stichtag 31.12. jeweils nur eine Prognose auf Basis der Angaben des Kantons vorgenommen werden kann.

Detail nach Kostenstellen:

	RECHNUNG 2015			VORANSCHLAG 2015	
	Aufwand	Ertrag	Netto	Abw. in CHF	Abw. in %
1 PRÄSIDIABTEILUNG	5'617'609	632'271	4'985'338	-452'477	-8.32%
Konto	Bezeichnung				
101	GROSSER GEMEINDERAT	30'914	-	30'914	-3'511 -10.20%
102	GEMEINDERAT	532'247	18'480	513'767	417 0.08%
103	KOMMISSIONEN	3'333	-	3'333	-2'167 -39.40%
110	GEMEINDESCHREIBEREI	2'800'704	255'837	2'544'867	126'427 5.23%
112	PLANUNGEN	35'488	212'232	-176'744	-223'244 -480.09%
116	UMWELTSCHUTZ	40'023	-	40'023	-977 -2.38%
123	ÖFFENTLICHER VERKEHR	2'174'901	145'722	2'029'179	-349'421 -14.69%

2.6.4. Bildung, Kultur, Sport

	RECHNUNG 2015		
	Aufwand	Ertrag	Netto
BILDUNG / KULTUR / SPORT	13'934'776	3'837'137	10'097'639
Veränderung gegenüber VA 2015			-3.32%
Veränderung gegenüber RG 2014			4.71%
			-347'016
			454'293

Die **Abteilung BKS** weist gegenüber dem Voranschlag 2015 einen um CHF -347'000 (-3,32%) tieferen Nettoaufwand aus. Gegenüber der Vorjahresrechnung stieg der Nettoaufwand um CHF 454'000 (+4,71%).

Der grösste Mehraufwand resultierte mit CHF 140'000 (+18,09%) beim Kindergartenbetrieb (265) sowie mit CHF 21'000 (n.a.) bei der Externen Heilpädagogischen Sonderklasse (232).

Die grössten Minderaufwände fielen bei der Sekundarschule (236) mit CHF -145'000 (-6,57%) an.

- Beim Kindergartenbetrieb (265) resultierte der signifikanteste Mehraufwand bei den Besoldungen mit CHF 154'000.
- Bei der Sekundarstufe (236) fielen die Besoldungskosten, insbesondere die Beiträge an den Kanton für die Lehrerbesoldungen, mit Total CHF -107'000 tiefer aus als budgetiert (Konten 351.10 und 451.10). Auch die Schulgelder von anderen Gemeinden verbesserten das Ergebnis um CHF 48'000 gegenüber dem Budget (Konto 452.10).

Detail nach Kostenarten:

	RECHNUNG 2015			VORANSCHLAG 2015		
	Aufwand	Ertrag	Netto	Abw. in CHF	Abw. in %	
2 BILDUNG / KULTUR / SPORT	13'934'776	3'837'137	10'097'639	-347'016	-3.32%	
Konto	Bezeichnung					
202	KOMMISSIONEN BILDUNGSWESEN	23'048	-	23'048	-6'952	-23.17%
203	KOMMISSIONEN	6'911.25	-	6'911.25	3'311	91.98%
210	SEKRETARIAT	547'631	73'774	473'856	-22'044	-4.45%
220	BEITRÄGE FÜR KULTUR UND SPORT	464'525	-	464'525	-92'575	-16.62%
221	ÖFFENTLICHE BIBLIOTHEK	233'083	16'854	216'229	-3'231	-1.47%
226	PRIMARSTUFE 1. - 6. SCHULJAHR	3'039'007	60'934	2'978'072	-54'813	-1.81%
232	EXTERNE HEILPÄDAGOGISCHE SONDERKLASSEN	1'047'129	1'026'112	21'017	21'017	n.a.
236	SEKUNDARSTUFE 1 (7. - 9. SCHULJAHR)	2'165'752	105'341	2'060'410	-144'820	-6.57%
238	INFORMATIK SCHULE	35'980	-	35'980	-44'020	-55.02%
240	SCHULARZTDIENST	22'282	-	22'282	-828	-3.58%
241	SCHULZAHNPFLEGE	104'364	-	104'364	7'164	7.37%
245	BEITRÄGE AN AUSWÄRTIGESCHULEN UND INSTITUTIONEN	295'170	-	295'170	-8'130	-2.68%
250	SCHULANLAGEN	2'756'040	770'209	1'985'832	-64'368	-3.14%
253	ÖFFENTLICHE SPORTANLAGEN	214'633	-	214'633	-17'267	-7.45%
260	KINDERGARTENGEBÄUDE	339'578	70	339'508	-31'642	-8.53%
265	KINDERGARTENBETRIEB	914'850	-	914'850	140'130	18.09%
270	TAGESSCHULE	1'724'794	1'783'842	-59'048	-27'948	89.86%

2.6.5. Hochbau

	RECHNUNG 2015		
	Aufwand	Ertrag	Netto
HOCHBAU	1'519'258	885'111	634'146
Veränderung gegenüber VA 2015		-30.91%	-283'764
Veränderung gegenüber RG 2014		11.83%	67'102

Die **Abteilung Hochbau** weist gegenüber dem Voranschlag 2015 einen um CHF -355'000 (-38,64%) tieferen Nettoaufwand aus. Gegenüber der Vorjahresrechnung blieb der Nettoaufwand stabil bzw. lag sogar leicht mit CHF -4'000 (-0,67%) unter dem Vorjahresergebnis.

Die grössten Minderaufwände (-) bzw. Mehrerträge (+) ergaben sich beim Sekretariat (310) mit CHF -153'000 (-26,22%), bei der Liegenschaft Bernstrasse 31/31a (366) mit CHF -71'000 (-254,04%) sowie beim Feuerwehr-Magazin (356) mit CHF -24'000 (+52,50%).

Der grösste Mehraufwand (bzw. Minderertrag) fiel mit CHF 26'000 (+132,72%) bei der Liegenschaft Steinbruchweg 7 (368) an.

- Beim Sekretariat (303) fielen die Einnahmen für Baugesuche rund CHF -55'000 (Konto 431.10) tiefer aus als budgetiert, im Vergleich zur Vorjahresrechnung sanken die effektiven Einnahmen sogar um CHF -168'000. Die Drittkosten für Baugesuche (Konto 318.30) lagen um CHF 20'000 höher als budgetiert, effektiv stiegen diese um CHF 11'000. Die Personalkosten (Konto 301.10 – 309.20) lagen um CHF -219'000 unter der Planung, dies vor allem durch die Nichtbesetzung gewisser Funktionen.
- Die Besserstellung bei der Liegenschaft Bernstrasse 31/31a (362) erfolgte durch Wiedervermietung von Notunterkünften (Konto 490.10), dies führte zu einem ausserplanmässigen Mietertrag von CHF 80'000 (Konto 423.10).
- Die Besserstellung des Saalbetriebes der Tell-Militärkantine (366) erfolgte aufgrund tieferer Sachaufwände (Konten 310.10 – 318.50) von CHF -2'600 sowie zusätzlicher Mehreinnahmen, u.a. höhere Benützungsgebühren (Konto 434.10) über CHF 14'000 infolge zusätzlicher Vermietungen.
- Die Schlechterstellung bei der Liegenschaft Steinbruchweg 7 (368) ergab sich durch verminderte Erträge von netto CHF 27'000 (Konten 427.10 und 434.10).

Detail nach Kostenarten:

		RECHNUNG 2015			VORANSCHLAG 2015	
		Aufwand	Ertrag	Netto	Abw. in CHF	Abw. in %
3	HOCHBAU	1'519'258	885'111	634'146	-283'764	-30.91%
Konto	Bezeichnung					
303	KOMMISSIONEN / ENERGIEKONZEPT	29'675	16'457	13'218	-18'882	-58.82%
310	SEKRETARIAT	701'719	271'866	429'853	-152'747	-26.22%
312	PROJEKTIERUNGEN	8'620	-	8'620	-6'380	-42.53%
340	VERWALTUNGSGEBÄUDE	284'931	7'138	277'793	-19'057	-6.42%
350	STEINGRÜBLI-AREAL(PARZELLE NR. 1233)	15'637	-	15'637	637	4.24%
351	STANDORT PAUL KLEE INOSTERMUNDIGEN	4'748	-	4'748	-1'252	-20.87%
352	ÖFFENTLICHE WC-ANLAGEN	4'014	200	3'814	-486	-11.30%
353	GROSSER STEINBRUCH	-	-	-	-1'000	-100.00%
356	FEUERWEHR-MAGAZIN FORELSTR. 56	57'427	128'340	-70'913	-24'413	52.50%
358	MFH BERNSTRASSE 64	20'586	27'072	-6'486	1'714	-20.90%
361	LIEGENSCHAFT BERNSTRASSE 65 / Velo Plus	40'980	109'066	-68'086	-11'386	20.08%
362	LIEGENSCHAFT BERNSTRASSE 31 / 31a	38'757	79'950	-41'193	-69'593	-245.04%
363	LIEGENSCHAFT FORELSTRASSE 9	6'836	22'203	-15'367	-15'367	n.a.
365	RESTAURANT TELL	56'435	10'209	46'226	-11'074	-19.33%
366	SAALBETRIEB TELL, MILITÄRKANTINE	100'484	64'729	35'755	-21'005	-37.01%
367	LIEGENSCHAFT WEGMÜHLEGÄSSLI 64	3'321	10'391	-7'070	15'730	-68.99%
368	LIEGENSCHAFT STEINBRUCHWEG 7	70'460	23'813	46'646	25'796	123.72%
372	ÜBRIGE LIEGENSCHAFTEN	55'187	103'677	-48'490	15'060	-23.70%
380	LIEGENSCHAFT ZOSSSTRASSE 2	19'440	10'000	9'440	9'940	-1988.06%

2.6.6. Tiefbau

	RECHNUNG 2015		
	Aufwand	Ertrag	Netto
TIEFBAU	5'531'718	2'311'657	3'220'060
Veränderung gegenüber VA 2015		-6.46%	-222'310
Veränderung gegenüber RG 2014		3.21%	100'128

Die **Abteilung Tiefbau** weist gegenüber dem Voranschlag 2015 einen um CHF -222'000 (-6,46%) tieferen Nettoaufwand aus. Gegenüber der Vorjahresrechnung stieg der Nettoaufwand aber um CHF 100'000 (+3,21%).

Im Vergleich zum Voranschlag 2015 wurden ausser bei den Gewässerverbauungen (458) in allen relevanten Bereichen Minderaufwände erzielt.

Die grössten Minderaufwände ergaben sich beim Werkhof (425) mit CHF -135'000 (-6,80%), beim Bau und Unterhalt der Strassen (440) mit CHF -50'000 (-11,08%) sowie den Öffentlichen Anlagen (445) mit CHF -29'000 (-27,90%).

Detail nach Kostenarten:

	RECHNUNG 2015			VORANSCHLAG 2015	
	Aufwand	Ertrag	Netto	Abw. in CHF	Abw. in %
4 TIEFBAU	5'531'718	2'311'657	3'220'060	-222'310	-6.46%
Konto Bezeichnung					
403 KOMMISSIONEN	4'180	2'000	2'180	1'180	117.95%
410 SEKRETARIAT	596'632	3'000	593'632	-5'618	-0.94%
425 WERKHOF	2'214'540	361'785	1'852'755	-135'115	-6.80%
435 PLANUNGEN FÜR BAU/UNTERHALT DER STRASSEN	7'443	-	7'443	-19'057	-71.91%
440 BAU UND UNTERHALT DER STRASSEN	424'167	19'433	404'734	-50'416	-11.08%
445 ÖFFENTLICHE ANLAGEN	79'049	5'000	74'049	-28'651	-27.90%
450 ÖFFENTLICHE BELEUCHTUNG	174'880	10'301	164'579	-8'921	-5.14%
457 NATUR- UND LANDSCHAFTSSCHUTZ(BIOTOPE, GESCHÜT)	54'864	-	54'864	-4'936	-8.25%
458 GEWÄSSERVERBAUUNGEN	78'367	12'542	65'825	29'225	79.85%
465 ABFALLBEWIRTSCHAFTUNG	1'897'596	1'897'596	-	-	n.a

2.6.6.1. Abfallbewirtschaftung (465)

Einlage in Spezialfinanzierung = Ertragsüberschuss	CHF	293'000
budgetierte Einlage in Spezialfinanzierung	CHF	179'000
Besserstellung gegenüber dem Voranschlag	CHF	114'000

Die grössten Abweichungen ergaben sich wie folgt (+ besser / - schlechter):

• Minderaufwand bei den Personalkosten	CHF	20'000	+
• Minderaufwand Betriebskosten KEWU	CHF	14'000	+
Minderaufwand Sachkosten	CHF	14'000	+
• Geringer verrechnete Abschreibungen	CHF	42'000	+
• Höhere Einnahmen (vor allem Gebühren)	CHF	23'000	+

Die Rücklage der Spezialfinanzierung für den Rechnungsausgleich weist nach Einlage des Ertragsüberschusses von CHF 293'000 neu einen Bestand von CHF 1'595'000 aus.

2.6.7. Gemeindebetriebe

	RECHNUNG 2015		
	Aufwand	Ertrag	Netto
BETRIEBE	12'610'258	12'513'316	96'942
Veränderung gegenüber VA 2015		-88.96%	-781'008
Veränderung gegenüber RG 2014		-88.56%	-750'146

Die **Gemeindebetriebe** schlossen um CHF -781'000 (-88,96%) besser ab als budgetiert. Gegenüber der Vorjahresrechnung ergab sich ein Minderaufwand von CHF -750'000 (-88,56%).

Die Besserstellungen gegenüber dem Voranschlag ergeben sich aufgrund der Abweichungen beim Freibad (540) und er Gasversorgung (585) (siehe Details unter den einzelnen Kostenstellen).

Detail nach Kostenarten:

	RECHNUNG 2015			VORANSCHLAG 2015	
	Aufwand	Ertrag	Netto	Abw. in CHF	Abw. in %
5 BETRIEBE	12'610'258	12'513'316	96'942	-781'008	-88.96%
Konto	Bezeichnung				
503	KOMMISSIONEN	-	-	-	n.a
520	WASSERVERSORGUNG	4'953'207	4'953'207	-	n.a
530	ABWASSERENTSORGUNG	6'305'961	6'305'961	-	n.a
540	FREIBAD	1'351'090	344'646	1'006'444	-126'506 -11.17%
585	GASVERSORGUNG	-	909'502	-909'502	-654'502 n.a

Die Rechnungen der Spezialfinanzierungen der Gemeindebetriebe ergaben folgendes Bild:

2.6.7.1. Wasserversorgung (520)

Einlage in Spezialfinanzierung = Ertragsüberschuss	CHF	831'000
Budgetierte Einlage in Spezialfinanzierung	<u>CHF</u>	<u>420'000</u>
Besserstellung gegenüber dem Voranschlag	<u>CHF</u>	<u>411'000</u>

Die grössten Abweichungen ergaben sich wie folgt (+ besser / - schlechter):

• Tiefere Sachkosten	CHF	45'000	+
• Höhere Abschreibungen auf Wiederbeschaffungswert	CHF	43'000	-
• Tieferer Beitrag an Wasserverbund Region Bern	CHF	60'000	+
• Tiefere Besoldungskosten	CHF	58'000	+
• Geringere verrechnete Passivzinsen Vorschüsse	CHF	151'000	+
• Höhere Erträge (u.a. Grund- und Verbrauchsgebühren)	CHF	139'000	+

Die Investitionsausgaben betragen CHF 878'000 und die Investitionseinnahmen aus Wasseranschlussgebühren, Kostenrückerstattungen und Kantonsbeiträgen CHF 905'000. Zusammen mit dem Anfangsbestand an Verwaltungsvermögen von CHF 16'512'000 und einer Abschreibung in der Höhe der Einlage in den Werterhalt von CHF 830'000 resultierte per Ende 2015 noch ein Bestand an Verwaltungsvermögen von CHF 15'656'000.

Die Rücklage der Spezialfinanzierung für den Rechnungsausgleich weist nach Einlage des Ertragsüberschusses von CHF 831'000 neu einen Bestand von CHF 1'723'000 aus.

In der Rücklage für die Werterhaltung besteht kein Guthaben mehr.

2.6.7.2. Abwasserentsorgung (530)

Entnahme aus Spezialfinanzierung = Aufwandüberschuss	CHF	-251'000
Budgetierte Entnahme aus Spezialfinanzierung	<u>CHF</u>	<u>-306'000</u>
Besserstellung gegenüber dem Voranschlag	CHF	55'000

Die bedeutendsten Abweichungen ergaben sich wie folgt (+ besser / - schlechter):

• Tiefere Sachkosten	CHF	64'000	+
• Tiefere Beiträge Versickerungsanlagen	CHF	99'000	+
• Tiefere Betriebskosten ARA	CHF	50'000	+
• Tiefere Grund- / Benutzungsgebühren / Rückerstattungen/Zins	CHF	216'000	-
• Tiefere Personalkosten	CHF	38'000	+

Die Investitionsausgaben betragen CHF 1'226'000 und die Investitionseinnahmen aus Kanalisationseinkaufsgebühren und Kostenrückerstattungen CHF 2'124'000.

Der Ausgabenüberschuss wurde mit einer Entnahme aus der Spezialfinanzierung Rechnungsausgleich gedeckt. Diese hatte per 31.12.2015 noch einen Restbestand von CHF 4'928'000.

2.6.7.3. Freibad (540)

Das **Freibad** (540) schloss gegenüber dem Voranschlag um CHF -127'000 (-11,17%) besser ab.

Neben tieferen Kapitalkosten im Vergleich zum Voranschlag (Abschreibungen und verrechnete Zinsen) von insgesamt CHF -36'000 (Konten 391.10 und 391.20) lagen auch die Personalaufwände mit CHF -19'000 (Konten 301.10 bis 309.20) unter dem Voranschlag. Zur Besserstellung hat auch die Ertragsseite beigetragen, insgesamt mit einem positiven Beitrag von CHF 87'000 (Konten 410.10 bis 435.10), davon massgeblich durch höhere Eintrittsgelder mit einem Wert von CHF 77'000. Im Vergleich zur Rechnung 2014 konnten die Eintrittserlöse sogar um CHF 123'000 gesteigert werden.

Die tieferen Kapitalkosten resultierten aufgrund der terminlichen Änderungen in der Freibadsanierung im Vergleich zum damaligen Budget.

2.6.7.4. Gasversorgung (585)

Die **Gasversorgung** der EWB (585) erzielte ein positives Ergebnis von CHF 910'000. Dieser setzt sich zusammen aus dem Beteiligungsertrag über CHF 244'000 sowie der Entnahme Spezialfinanzierung Gas im Umfang von CHF 666'000.

Der Beteiligungsertrag (Konto 426.10) fiel um CHF -11'000 geringer aus als im Voranschlag 2015 geplant. Bedingt durch den neue abgeschlossenen Vertrag mit der EWB hat der Gemeinderat entschieden, die ursprünglich geplante Bildung einer Spezialfinanzierung nicht fortzuführen, bzw. kein Reglement zu erarbeiten. Dieser Beschluss führte dazu, dass der Bestand per 31.12.2015 erfolgswirksam in die Laufende Rechnung überführt werden muss.

2.6.8. Öffentliche Sicherheit

	RECHNUNG 2015		
	Aufwand	Ertrag	Netto
ÖFFENTLICHE SICHERHEIT	4'371'641	3'542'747	828'894
Veränderung gegenüber VA 2015		-39.35%	-537'803
Veränderung gegenüber RG 2014		17.98%	126'345

Die **Abteilung Öffentliche Sicherheit** weist gegenüber dem Voranschlag 2015 einen um CHF -538'000 (-39,35%) tieferen Nettoaufwand aus. Gegenüber der Vorjahresrechnung stieg der Nettoaufwand hingegen um CHF 126'000 (+17,98%).

Die grössten Besserstellungen gegenüber dem Voranschlag ergaben sich in den Bereichen Verkehrswesen (617) mit einer positiven Abweichung von CHF 385'000 (+35,67%), mit verminderten Aufwänden beim Bestattungswesen (630) mit CHF -73'000 (-15,68%) sowie bei der Katastrophenorganisation (655) mit CHF -33'000 (-67,30%).

- Beim Verkehrswesen (617) fielen die Parkplatzgebühren um CHF 74'000 (Konto 434.10) und die Bussen um CHF 314'000 (Konto 437.10) höher aus als budgetiert. Gegenüber dem Vorjahr stiegen die Parkplätzeinnahmen um CHF 36'000 und die Busseneinnahmen um CHF 47'000.
- Die Besserstellung beim Bestattungswesen (630) erfolgte durch tiefere Unterhaltsbeiträge als ursprünglich geplant (Konto 352.20) von CHF -75'000.
- Die Katastrophenorganisation (655) schloss unter anderem besser ab, da die Einsatzkosten für ausserordentliche Lagen rund CHF -3'000 tiefer ausfielen als budgetiert (Konto 365.10).

2.6.8.1. Feuerwehrrechnung (650)

Einlage in Spezialfinanzierung = Ertragsüberschuss	CHF	+9'000
Budgetierte Entnahme aus Spezialfinanzierung	<u>CHF</u>	<u>-14'000</u>
Besserstellung gegenüber dem Voranschlag	CHF	+23'000

Auf der Aufwandseite fielen die Kosten für Sitzungsgelder und Besoldungen (Konten 300.10 bis 309.20) um CHF -50'000 tiefer aus als budgetiert und die Sachaufwände um CHF -9'000 (Konten 310.10 bis 319.21). Die Schlechterstellung erfolgte hauptsächlich durch höhere Abschreibungen (Konto 392.10) von CHF 60'000 in Folge zusätzlich vorgezogener Investitionen. Demgegenüber fielen die Feuerwehrrersatzabgaben (Konto 430.10) um CHF 25'000 höher aus als geplant.

Die Rücklage der Spezialfinanzierung erhöhte sich um die Einlage und wies per 31.12.2015 einen Bestand von CHF 439'000 aus.

Detail nach Kostenstellen:

		RECHNUNG 2015			VORANSCHLAG 2015	
		Aufwand	Ertrag	Netto	Abw. in CHF	Abw. in %
6	ÖFFENTLICHE SICHERHEIT	4'371'641	3'542'747	828'894	-537'803	-39.35%
Konto	Bezeichnung					
600	ABSTIMMUNGEN UND WAHLEN	89'187	6'583	82'604	12'104	17.17%
603	KOMMISSIONEN	13'965	1'200	12'765	-2'305	-15.30%
610	SEKRETARIAT	924'622	352'515	572'107	-12'493	-2.14%
615	POLIZEIINSPEKTORAT	857'783	30'752	827'032	-24'668	-2.90%
617	VERKEHRSWESEN	69'792	1'532'918	-1'463'126	-384'676	35.67%
620	ÜBRIGE VERWALTUNGSPOLIZEILICHE AUFGABEN	10'154	2'690	7'464	1'934	34.98%
625	HUNDE-WC / HUNDETAXEN	38'300	45'320	-7'021	-7'171	-4780.33%
630	BESTATTUNGSWESEN	410'537	15'701	394'836	-73'402	-15.68%
631	SIEGGELUNGSWESEN	115'369	18'565	96'804	11'104	12.96%
635	LAND- UND FORSTWIRTSCHAFT	5'797	-	5'797	-13	-0.23%
640	ZIVILSCHUTZ	298'768	25'000	273'769	-25'560	-8.54%
645	NOTSPITAL RÜTI	3'633	3'708	-75	-75	n.a
650	FEUERWEHR	689'118	689'118	-	-	n.a
655	KATASTROPHENORGANISATION	15'868	-	15'868	-32'652	-67.30%
657	REGIONALES FÜHRUNGSORGAN RFO BANTIGER	29'419	29'419	-	-	n.a
660	TRUPPENUNTERKUNFT und SCHIESSWESEN	10'071	-	10'071	71	0.71%
665	ZIVILSCHUTZORGANISATION BANTIGER	789'259	789'259	-	-	n.a

2.6.9. Soziales

	RECHNUNG 2015		
	Aufwand	Ertrag	Netto
SOZIALES	36'855'730	25'229'254	11'626'476
Veränderung gegenüber VA 2015		5.94%	651'776
Veränderung gegenüber RG 2014		11.84%	1'230'881

Die **Abteilung Soziales** weist gegenüber dem Voranschlag 2015 einen höheren Nettoaufwand von CHF -652'000 (+5,94%) aus. Gegenüber der Vorjahresrechnung stieg der Nettoaufwand um CHF 1'231'000 (+11,84%).

Einen nennenswerten Mehraufwand im Vergleich zum Voranschlag erfolgte bei der Sozialhilfe (725) mit höheren Aufwänden von CHF 996'000 (+8,64%) gegenüber dem Voranschlag.

Den grössten Mehrertrag im Vergleich zum Voranschlag ergab sich bei der Lastenverteilung (790) mit CHF -105'000¹ (+1,31%).

- Bei der Sozialhilfe (725) resultierte netto ein Zunahme des Aufwandes um CHF 996'000. Zu erwähnen ist allerdings, dass die Unterstützung an private Haushalte mit CHF -726'000 (Konto 366.30) tiefer ausfiel als geplant. Hauptgrund ist die veränderte Praxis des Kantons, die Prämienverbilligung an Sozialhilfebezüger direkt auszuführen. Zum Zeitpunkt der Budgetierung war dieser Systemwechsel noch nicht in Kraft. Dies führte im Gegenzug auch zu einer entsprechend verringerten Rückerstattung der Prämienverbilligungen nach KVG (Konto 451.20) um CHF -938'000. Die Erträge aus Rückerstattungen mit Inkassoprivileg (Konto 436.30) fielen um CHF -414'000 tiefer aus als geplant, ebenso die übrigen Erträge ohne Inkassoprivileg (436.35) mit CHF -391'000.
- Die Kostenstelle Lastenverteilung (790) verbesserte das Ergebnis mit CHF -105'000 am stärksten. Der Gemeindeanteil Lastenausgleich Sozialhilfe (Konto 351.10) fiel zwar um CHF 519'000 höher aus als budgetiert. Die Rückerstattung des Kantons an die Gemeinde (Konten 451.10 und 451.20) aus dem Lastenausgleich erhöhten sich insgesamt aber um CHF 633'000, so dass es zu einer positiven Abweichung kam.

Detail nach Kostenstellen:

	RECHNUNG 2015			VORANSCHLAG 2015	
	Aufwand	Ertrag	Netto	Abw. in CHF	Abw. in %
7 SOZIALES	36'855'730	25'229'254	11'626'476	651'776	5.94%
Konto Bezeichnung					
703 KOMMISSIONEN	2'728	-	2'728	-2'272	-45.44%
710 SEKRETARIAT	1'210'456	4'366	1'206'090	-31'710	-2.56%
720 SOZIALDIENST	1'677'996	104'537	1'573'459	-94'741	-5.68%
725 SOZIALHILFE	21'274'160	8'753'395	12'520'764	995'764	8.64%
728 ZUSCHÜSSE AN MINDERBEMITTELTE PERSONEN(Art. 1A	126'458	48'430	78'028	8'028	11.47%
740 AHV-ZWEIGSTELLE	3'974'633	53'676	3'920'957	-66'743	-1.67%
750 BEITRÄGE AN PRIVATRECHTLICHEEINRICHTUNGEN	310'927	-	310'927	-31'073	-9.09%
755 DIVERSE LEISTUNGEN	79'300	3'500	75'800	-10'700	-12.37%
760 AKTIONEN	12'325	-	12'325	-10'175	-45.22%
790 LASTENVERTEILUNG	8'186'748	16'261'349	-8'074'601	-104'601	1.31%

¹ Das negative Vorzeichen bedeutet hier einen höheren Ertrag im Vergleich zum Voranschlag 2015

2.6.10. Vormundschaft / Justiz

	RECHNUNG 2015		
	Aufwand	Ertrag	Netto
KINDES- UND ERWACHSENENSCHUTZ	5'076'916	3'018'912	2'058'004
Veränderung gegenüber VA 2015		-22.03%	-581'474
Veränderung gegenüber RG 2014		-3.79%	-81'163

Der **Bereich Vormundschaft / Justiz** weist gegenüber dem Voranschlag 2015 einen um CHF -581'000 (-22,03%) tieferen Nettoaufwand aus. Gegenüber der Vorjahresrechnung sank der Nettoaufwand um CHF -81'000 (-3,79%).

Die grössten Minderaufwände im Vergleich zum Voranschlag ergaben sich beim Jugendamt (830) mit CHF -67'000 (-76,25%) sowie bei den Sekretariatskosten (810) mit einem Minderaufwand über CHF -156'000 (-35,37%).

- Das Jugendamt (830) erzielte netto ein um CHF -267'000 besseres Ergebnis. Der Beitrag an den Elternverein Ostermundigen für die Kosten der Kindertagespflege (Konto 365.20) fiel um CHF -94'000 tiefer aus als geplant. Die Personalkosten (Konten 301.10 bis 309.20 und 436.10) lagen um CHF -42'000 tiefer und die Sachaufwände um CHF -40'000 unter dem Voranschlag. Die Rückerstattung aus dem Lastenausgleich Soziales (Konto 451.10) lag um CHF 59'000 höher als geplant. Es handelt sich bei den Veränderungen massgeblich um Umgruppierungen zwischen der Kostenstelle Jugendamt und andern Kostenstellen.
- Die tieferen Sekretariatskosten (810) über CHF -156'000 resultierten vor allem aus Personalumgruppierungen zwischen dem Bereich KES und SOZ.

Detail nach Kostenstellen:

		RECHNUNG 2015			VORANSCHLAG 2015	
		Aufwand	Ertrag	Netto	Abw. in CHF	Abw. in %
8	KINDES- UND ERWACHSENENSCHUTZ	5'076'916	3'018'912	2'058'004	-581'474	-22.03%
Konto	Bezeichnung					
803	KOMMISSIONEN	-	-	-	-	n.a
810	SEKRETARIAT	295'335	9'987	285'348	-156'152	-35.37%
830	JUGENDAMT	888'299	805'003	83'296	-267'354	-76.25%
831	OFFENE JUGENDARBEIT STETTLEN/VECHIGEN	114'018	111'687	2'332	-12'909	n.a
835	OFFENE KINDER- UND JUGENDARBEIT	409'609	377'436	32'173	-25'627	-44.34%
840	ALIMENTENBEVORSCHUSSUNG UND INKASSOHILFE	691'830	455'210	236'620	-13'380	-5.35%
850	AMTSVORMUNDSCHAFT	960'121	6'126	953'995	188'495	24.62%
860	KINDERTAGESSTÄTTE	742'665	704'166	38'499	-19'901	-34.08%
861	KITA EXTERN	518'398	448'085	70'313	-182'087	-72.14%
875	PRÄVENTION	268'811	30'265	238'546	-56'754	-19.22%
876	HAUSBESUCHSPROGRAMM SCHRITT:WEISE	187'828	70'947	116'881	-35'807	-23.45%

2.6.11. Finanz- und Steuerverwaltung

	RECHNUNG 2015		
	Aufwand	Ertrag	Netto
FINANZ- UND STEUERWESEN	33'339'651	66'625'391	-33'285'740
Veränderung gegenüber VA 2015		1.40%	-459'890
Veränderung gegenüber RG 2014		9.32%	-2'837'512

Die **Abteilung Finanzen / Steuern** weist gegenüber dem Voranschlag 2015 einen um CHF -459'000 (+1,40%) höheren Nettoertrag aus. Gegenüber der Vorjahresrechnung stieg der Nettoertrag um CHF -2'838'000 (+9,32%).

Die wesentlichsten Abweichungen zum Voranschlag auf der **Aufwandseite** erfolgten durch eine Besserstellung bei den Abschreibungen (923) von CHF -266'000 (-5,61%) sowie durch eine Schlechterstellung im Bereich Finanzausgleich/ Teuerungsausgleich (930) mit zusätzlichen Kosten von CHF 19'553'000 (+1'018,93%).

Auf der **Ertragsseite** nahmen sowohl die Steuererträge bei den periodischen Steuern (950) mit CHF 938'000¹ (+2,65%) als auch bei den aperiodischen Steuern (951) mit CHF 115'000 (+7,45%) 45 zu. Die Liegenschaftssteuern (952) lagen um CHF 53'000 (+1,44%) über dem Voranschlag, die übrigen Steuern und Abgaben (960) um CHF -36'000 (-23,48%) unter dem Voranschlag. Die Entnahme aus der Spezialfinanzierung lag mit CHF 18'616'000 (+744,63%) höher als budgetiert und diente massgeblich zur Bildung von Rückstellungen (siehe unter Kostenstelle 930)

- Die Aufwandseite der Abschreibungen (923) wird unter der Ziffer 2.4.4. erläutert. Die harmonisierten Abschreibungen lagen um CHF -266'000 tiefer als budgetiert (Konto 331.10). Die übrigen Abschreibungen erfolgten wie budgetiert im Umfang von CHF 2'500'000 (Konto 332.10). Diese sind freiwillig, ihr erfolgsneutraler Ausgleich wurde im gleichen Umfang über eine Entnahme aus der Spezialfinanzierung Planungsvorteile vorgenommen (Konto 480.10).
- Die Hauptdifferenz zum Voranschlag bei der Kostenstelle Finanzausgleich/Teuerungsausgleich (930) erfolgte durch die zusätzliche Bildung von Rückstellungen für die Sanierung der Personalvorsorge (Konto 304.20) in der Höhe von CHF 19'651'000. Die Einnahmen für den Disparitätenabbau (Konto 444.10) lagen um CHF 78'000 höher als veranschlagt.

Detail nach Kostenstellen:

	RECHNUNG 2015			VORANSCHLAG 2015	
	Aufwand	Ertrag	Netto	Abw. in CHF	Abw. in %
9 FINANZ- UND STEUERWESEN	33'339'651	66'625'391	-33'285'740	-459'890	1.40%
Konto Bezeichnung					
903 KOMMISSIONEN	592	-	592	-1'608	-73.10%
910 SEKRETARIAT	1'307'159	144'033	1'163'126	161'076	16.07%
915 VERMESSUNGSWESEN	9'003	4'433	4'570	-10'930	-70.51%
920 ZINSEN	1'607'057	793'594	813'463	-37'937	-4.46%
923 ABSCHREIBUNGEN /ENTN. PLANUNGSMEHRWERTE	6'999'454	22'000'754	-15'001'300	-19'022'300	-473.07%
930 FINANZAUSGLEICH / TEUERUNGS-AUSGLEICH	22'623'304	1'151'104	21'472'200	19'553'200	1018.93%
935 ABLIEFERUNGEN VON UNTERNEHMUNGEN		591'805	-591'805	-138'805	30.64%
950 OBLIGATORISCHE PERIODISCHE STEUERN	-	36'331'636	-36'331'636	-937'636	2.65%
951 OBLIGATORISCHE APERIODISCHE STEUERN	-	1'645'340	-1'645'340	-115'340	7.54%
952 LIEGENSCHAFTSSTEUERN	-	3'753'437	-3'753'437	-53'437	1.44%
955 STEUERABSCHREIBUNGEN	793'082	90'655	702'427	107'427	18.05%
960 ÜBRIGE STEUERN UND ABGABEN	-	118'599	-118'599	36'401	-23.48%

¹ Merke: In der Tabelle werden zusätzliche Erträge in CHF mit einem Minusvorzeichen dargestellt.

Die **Steuererträge im Gesamten** (siehe Artengliederung 40) erhöhten sich gegenüber dem Voranschlag um CHF 1'094'000 (+2,68%). Im Vergleich zur Vorjahresrechnung ergab sich eine Ertragszunahme von CHF 1'290'000 (+3,18%).

- Die **Einkommenssteuern** der Natürlichen Personen (Konto 400.01) lagen um CHF 1'245'000 (+4,55%) über dem Voranschlagswert. Gegenüber dem Vorjahr ergab sich eine Zunahme um CHF 1'222'000 (+4,46%).
- Die **Vermögenssteuern** (Konto 400.02) lagen CHF 141'000 (+9,10%) über dem Voranschlag. Gegenüber dem Vorjahr sanken diese um CHF -76'000 (-4,32%).
- Die **Quellensteuern** (Konto 400.10) lagen mit CHF 117'000 (+8,70%) über den Budgeterwartungen und mit CHF 33'000 (+2,31%) über dem Vorjahresergebnis.
- Bei den **Gemeindesteuerteilungen** der Natürlichen Personen (Konten 400.12 bis 400.14) ergab sich eine Besserstellung von CHF 154'000 zum Voranschlag (+19,22%) ohne Rückstellungen und von CHF 234'000 (+29,22%) mit Rückstellungen. Gegenüber der Vorjahresrechnung resultierte eine Besserstellung um CHF -230'000 (-14,11%) ohne Rückstellungen bzw. eine Besserstellung um CHF 120'000 (+13,09%) mit Rückstellungen.
- Bei den **Gemeindesteuerteilungen** der Juristischen Personen ergab sich eine Schlechterstellung von CHF -681'000 (-59,24%) zum Voranschlag ohne Rückstellungen und von CHF -751'000 mit Rückstellungen. Gegenüber der Vorjahresrechnung resultierte eine Schlechterstellung um CHF -528'000 (-52,97%) ohne Rückstellungen und von CHF -48'000 mit Rückstellungen.
- Die **Steuern der Juristischen Personen**, Gewinn-, Kapital- und Holdingsteuern, beliefen sich zusammen auf CHF 3'105'000 (Vorjahr 3'463'000), gegenüber dem Voranschlag lagen diese um CHF -45'000 (-1,44%) tiefer. Grössere Schwankungen liegen bei dieser Steuerart im Normalbereich.
- Die **obligatorischen aperiodischen Steuern** (951) lagen um CHF 115'000 (+7,54%) über dem Voranschlag. Die Nachsteuern und Bussen (Konto 400.11) lagen CHF 181'000 (+180,61%) über dem Budget. Die Grundstückgewinnsteuern (951) lagen um CHF 46'000 (+6,11%) über dem Voranschlag, die Steuern aus Sonderveranlagung (Kapitalauszahlungen) (951) lagen um CHF -93'000 (-14,27%) unter dem Voranschlag.
- Die **Liegenschaftssteuern** (952) fielen gegenüber dem Voranschlag um CHF 53'000 (+1,44%) höher aus. Gegenüber dem Vorjahr ergab sich eine Besserstellung um CHF 90'000 (+2,47%).
- Die **Steuerabschreibungen** (955) fielen um CHF 107'000 höher aus als budgetiert (+18,05%).
- Die **übrigen Steuern und Abgaben** (960) fielen insgesamt um CHF -36'000 (-23,48%) tiefer aus, davon alleine die Erbschafts- und Schenkungssteuern um CHF -31'000 (-20,93%).

2.7. Erläuterungen zur Bestandesrechnung

2.7.1. Aktiven

AKTIVEN	31.12.2015	31.12.2014	Veränderung in CHF	Veränderung in %
Bilanzsumme	140'854'781	128'508'935.11	12'345'845.48	9.61%

FINANZVERMÖGEN	31.12.2015	31.12.2014	Veränderung	Veränderung
Flüssige Mittel	40'999'287	26'088'998	14'910'290	57.15%
Guthaben	32'284'713	31'255'231	1'029'481	3.29%
Anlagen	7'486'726	7'448'731	37'996	0.51%
Transitorische Aktiven	390'000	389'141	859	0.22%
FINANZVERMÖGEN	81'160'726	65'182'101	15'978'626	24.51%

Per Bilanzstichtag wiesen die Aktiven einen Bestand von rund CHF 140,9 Mio. aus. (2014 = CHF 128,5 Mio.) Die Zunahme gegenüber dem Vorjahr entspricht CHF 12,3 Mio. bzw. 9,61%.

Die Flüssigen Mittel sind um CHF 14,9 Mio. gestiegen. Der Netto-Aufbau entspricht in etwa der zusätzlichen Mittelaufnahme zur Deckung kurzfristiger Verbindlichkeiten (innerhalb 12 Monate).

VERWALTUNGSVERMÖGEN	31.12.2015	31.12.2014	Veränderung in CHF	Veränderung in %
Tiefbauten	17'073'663	20'881'904	-3'808'241	-18.24%
Hochbauten	35'045'194	36'318'748	-1'273'554	-3.51%
Mobilien, Maschinen, Geräte	1'280'401	826'086	454'316	55.00%
Darlehen und Beteiligungen	5'805'011	4'312'811	1'492'200	34.60%
Uebrige aktivierte Ausgaben	489'786	987'286	-497'501	-50.39%
VERWALTUNGSVERMÖGEN	59'694'054	63'326'834	-3'632'780	-5.74%

Unter dem Verwaltungsvermögen versteht man jenen Vermögensteil der Gemeinde, der zur öffentlichen Aufgabenerfüllung benötigt wird.

Das Verwaltungsvermögen reduzierte sich um CHF -3,6 Mio. oder -5,74%.

2.7.2. Passiven

Passiven	31.12.2015	31.12.2014	Veränderung in CHF	Veränderung in %
Bilanzsumme	140'854'781	128'508'935	12'345'845	9.61%

Per Bilanzstichtag wiesen die Aktiven einen Bestand von rund CHF 140,9 Mio. aus. (2014 = CHF 128,5 Mio.) Die Zunahme gegenüber dem Vorjahr entspricht CHF 12,3 Mio. bzw. 9,61% (analog Aktivsumme).

FREMDKAPITAL	31.12.2015	31.12.2014	Veränderung	
			in CHF	in %
Laufende Verpflichtungen	11'772'558	12'321'993	-549'434	-4.46%
Kurzfristige Schulden	0	0	0	0.00%
Mittel- und langfristige Schulden	80'000'000	65'000'000	15'000'000	23.08%
Verpflichtung für Sonderrechnungen	81'777	107'839	-26'062	-24.17%
Rückstellungen	23'995'705	4'159'000	19'836'705	476.96%
Transitorische Passiven	960'256	1'096'113	-135'857	-12.39%
FREMDKAPITAL	116'810'296	82'684'945	34'125'352	41.27%

Das Fremdkapital nahm insgesamt um CHF 34,1 Mio. (+41,27%) zu. Dies hauptsächlich bedingt durch die Bildung von Rückstellungen Rückstellungen zur Sanierung der Personalvorsorge und deren teilweisen Mittelbeschaffung.

SPEZIALFINANZIERUNGEN	31.12.2015	31.12.2014	Veränderung	
			in CHF	in %
Uebergeordnetes Recht	15'873'799	16'370'500	-496'702	-3.03%
Gemeinderechtliche Grundordnung	2'266'169	23'287'214	-21'021'045	-90.27%
SPEZIALFINANZIERUNGEN	18'139'967	39'657'714	-21'517'746	-54.26%

Die Summe der Spezialfinanzierungen (Verpflichtungen der Gemeinde gegenüber den spezialfinanzierten Rechnungskreisen) nahm im Jahresvergleich um CHF -21,5 Mio. (-54,26%) ab. Dies hängt massgeblich mit dem Bestand der Spezialfinanzierung für Planungsmehrwerte zusammen, die sich per Ende 2014 auf rund CHF 21,1 Mio. beliefen und aufgehoben wurden.

Beim Bestand des übergeordneten Rechts handelt es sich um die Spezialfinanzierungen Wasser, Abwasser und Schutzraumpflicht. Die Spezialfinanzierungen Rechnungsausgleich erhöhte sich bei der SF Wasser um CHF 831'000 und verringerte sich bei der Spezialfinanzierungen Abwasser um CHF -251'000 und Schutzraumpflicht um CHF -27'000.

EIGENKAPITAL	31.12.2015	31.12.2014	Veränderung	
			in CHF	in %
Eigenkapital	5'904'517	6'166'277	-261'760	-4.25%
EIGENKAPITAL	5'904'517	6'166'277	-261'760	-4.25%

Das Eigenkapital verringerte sich um CHF -0,3 Mio. (-4,25%). Damit entspricht das Eigenkapital noch rund 2,7 Steuerzehntel aus. Massgebend für die Berechnung des Steuerzehntels sind die ordentlichen periodischen Steuern (Einkommen, Vermögen, Gewinn, Kapital, Quellensteuern, Steuerteilung NP und JP, Bildung und Auflösung von Rückstellungen und Steuerabschreibungen).

Stufe 1: Bruttoschuld I	31.12.2015	31.12.2014	Veränderung in CHF	Veränderung in %
Laufende Verpflichtungen	11'772'558	12'321'993	-549'434	-4.46%
Kurzfristige Schulden	0	0	0	0.00%
Mittel- und langfristige Schulden	80'000'000	65'000'000	15'000'000	23.08%
BRUTTOSCHULD I	91'772'558	77'321'993	14'450'566	18.69%

Stufe 1: Bruttoschuld II	31.12.2015	31.12.2014	Veränderung in CHF	Veränderung in %
Rückstellungen	23'995'705	4'159'000	19'836'705	476.96%
Transitorische Passiven	960'256	1'096'113	-135'857	-12.39%
BRUTTOSCHULD II	24'955'961	5'255'113	19'700'848	374.89%

Nettoschulden / Nettovermögen	31.12.2015	31.12.2014	Veränderung in CHF	Veränderung in %
Aktiven (Finanzvermögen)	81'160'726	65'182'101		
Passiven (Fremdkapital)	-116'810'296	-82'684'945		
NETTOSCHULD	-35'649'570	-17'502'844	-18'146'726	103.68%
Einwohnerzahl (mittl. ständige Bevölkerung)	16'526	16'199	327	2.02%
Nettoschulden / Kopf	-2157	-1080	-1'077	99.65%

Die Nettoverschuldung pro Kopf der Bevölkerung ist von CHF -1'080 im Jahr 2014 auf CHF -2'157 im Jahr 2015 gestiegen. Dies massgeblich Aufgrund der geplanten Sanierung der Personalvorsorge. In der Darstellung wird das Verwaltungsvermögen nicht berücksichtigt. Unter Berücksichtigung des Verwaltungsvermögens ergäbe sich ein Bruttovermögen.

2.8. Nachkredite

In der Gemeindeordnung (GO) ist das Nachkreditwesen wie folgt geregelt:

- Der Gemeinderat beschliesst die Nachkredite zum Voranschlag für gebundene Ausgaben ohne Rücksicht auf ihre Höhe (GO Art. 66 Buchstabe c). Ausgaben sind gebunden, wenn bezüglich ihrer Höhe, dem Zeitpunkt ihrer Vornahme oder anderer Modalitäten kein Entscheidungsspielraum besteht (Gemeindeverordnung Art. 101).
- Der Gemeinderat beschliesst die Nachkredite zu neuen Ausgaben (Ausgaben mit Entscheidungsspielraum) des Voranschlags bis Franken 50'000 pro Voranschlagsposten (GO Art. 66 Buchstabe d). Diesen Betrag übersteigende Nachkredite sind vom Grossen Gemeinderat zu genehmigen (GO Art. 57 Abs. 1 Buchstabe d).
- Nachkredite (für gebundene und neue Ausgaben) unter CHF 5'000 sind aus Effizienzgründen nicht aufgeführt und auch nicht zusammengerechnet (Beschluss Gemeinderat vom 13.12.2011).
- Es wird auf die Nachkreditabelle verwiesen, in der die Zuständigkeiten zum Beschluss von Nachkrediten in folgende Rubriken eingeteilt sind:

Es fallen also in die Kompetenz

des Gemeinderates:

- | | | |
|---|-----|---------------|
| • Kreditüberschreitungen für gebundene Ausgaben (GO Art. 66 Buchstabe c). | CHF | 22'457'173.61 |
| • Bereits bewilligte Nachkredite zu neuen Ausgaben (effektiv (GO Art. 66 Buchstabe d) und zusätzlich noch zu genehmigen | CHF | 270'175.52 |
| | CHF | 71'202.65 |

des Grossen Gemeinderates:

- | | | |
|---|-----|-------------|
| • Nachkredite zu neuen Ausgaben (GO Art. 57 Abs. 1 Buchstabe d) | CHF | <u>0.00</u> |
|---|-----|-------------|

Nachkredite gesamt CHF **22'798'551.78**

Der weitaus grösste Anteil an den Kreditüberschreitungen für gebundene Ausgaben bezog sich auf Positionen, denen entweder eine entsprechende Ertragsposition gegenüberstand – wie bei den Einlagen in Spezialfinanzierungen Abfall von CHF 114'015 –, oder auf Leistungen, die wieder rückvergütet wurden. Hier handelt es sich nicht um effektive Mehrausgaben. Daneben gab es auch Überschreitungen, die nicht im Einflussbereich der Gemeinde lagen, wie z.B. die Mehrkosten beim Lastenverteiler Soziales über CHF 518'903.

Die Nachkreditabelle enthält eine **zusätzliche Rückstellung** im Umfang von **CHF 19'651'205.00** im Zusammenhang mit der **Sanierung/Primatwechsel der Personalvorsorge**.

Die zusätzliche Rückstellung für die Sanierung/Primatwechsel der Personalvorsorge erachtet der Gemeinderat und das Rechnungsprüfungsorgan als gebunden, da einerseits eine Sanierungspflicht gemäss übergeordnetem Recht (BVG) diese erzwingt, völlig unabhängig der Kassenwahl, und andererseits die Mindestfinanzierung im Zusammenhang mit dem teilweisen Leistungserhalt für die Abfederung des Primatwechsel, der reglementarisch im Vorsorgereglement der bestehenden Personalvorsorge verbindlich geregelt ist.

Es bestehen folgende **Kalkulationsgrundlagen**:

- Grundlage der **Sanierungspflicht** (gemäss übergeordnetem BVG) basiert auf dem Mitarbeiter-Bestand der Körperschaft Ostermundigen (Basis 2015 auf den 31.12.2016 hochgerechnet) und basiert u.a. auf dem technischen Parameter TZ 2,0% für Rentner. Dies ergibt einen maximalen Sanierungsbeitrag von **CHF 23.4 Mio.**
- Beitrag für die **Abfederung des Primatwechsels** (teilweiser Leistungserhalt) über **CHF 7,2 Mio.**
- **Beteiligung der Mitarbeitenden** an die Sanierung von mindestens CHF **2,5 Mio.**

In der **Bilanz** sind somit per Stichtag **31.12.2015 Rückstellungen** von insgesamt **CHF 22,15 Mio.** enthalten.

2.9. Finanzkennziffern

FINANZKENNZAHLEN 2010 - 2015

Kennzahl	2010	2011	2012	2013	2014	2015	Mittelwert 2011-2015 Ostermundigen	Mittelwert 2010-2014 Ostermundigen	Median 2010 - 2014 Kanton BE	Mittelwert 2010 - 2014 Kanton BE
	in%	in%	in%	in%	in%	in%	in%	in%	in%	in%
Selbstfinanzierungsgrad	67.01	69.65	87.17	95.01	164.92	-227.56	37.84	96.75	99.80	103.40
Selbstfinanzierungsanteil	7.62	6.54	8.54	10.06	10.07	-13.77	4.29	8.57	10.72	11.20
Zinsbelastungsanteil	1.64	1.28	0.99	0.74	0.59	0.61	0.84	1.05	-1.14	-0.70
Kapitaldienstanteil	9.43	9.24	8.63	7.90	7.77	7.89	8.29	8.59	5.84	5.70
Bruttoverschuldungsanteil	72.32	76.30	71.59	68.97	67.98	87.47	74.46	71.43	34.86	57.80
Investitionsanteil	18.61	14.25	12.65	14.96	14.20	8.18	12.85	14.93	11.44	13.90
Harmonisierte Steuerertragsindex (HEI) / vor Ausgleich	100.39	100.01	95.63	94.72	95.85	94.55	96.15	97.32		
Harmonisierte Steuerertragsindex (HEI) / Zuschuss nach Ausgleich	100.29	100.01	97.25	96.67	97.38	96.56	97.57	98.32		

Die aktuellen Daten der KPG¹ umfassen die Durchschnitts- und Medianwerte² im Kanton Bern für die Periode zwischen 2010 und 2014. Dabei wird der Median und der Durchschnittswert aller Berner Gemeinden für die Periode berücksichtigt. In den unten aufgeführten Grafiken sind zusätzlich das untere Quartil (schlechteste 25%) sowie das obere Quartil (beste 25%) aller Berner Gemeinden aufgeführt.

¹ KPG = Kantonale Planungsgruppe.

² Medianwert = 50% aller Berner Gemeinden weisen einen besseren oder schlechteren Wert auf.

Anbei die Beurteilungsdefinitionen:¹

Jahr 2015:

Tabellen Kennzahlen

Beurteilung: Selbstfinanzierungsgrad

> 100% = Sehr gut
 80% - 100% = Gut
 60% - 80% = Kurzfristig genügend
 0% - 60% = Ungenügend
 < 0% = Sehr schlecht

Beurteilung: Selbstfinanzierungsanteil

> 18% = Sehr gut
 14% - 18% = Gut
 10% - 14% = Kurzfristig genügend
 0% - 10% = Ungenügend
 < 0% = Sehr schlecht

Beurteilung: Zinsbelastungsanteil

< 0% = Sehr tiefe Belastung
 0% - 1% = Tiefe Belastung
 1% - 3% = Mittlere Belastung
 3% - 5% = Hohe Belastung
 > 5% = Sehr hohe Belastung

Beurteilung: Kapitaldienstanteil

< 0% = Sehr tiefe Belastung
 0% - 4% = Tiefe Belastung
 4% - 12% = Mittlere Belastung
 12% - 20% = Hohe Belastung
 > 20% = Sehr hohe Belastung

Beurteilung: Bruttoverschuldungsanteil

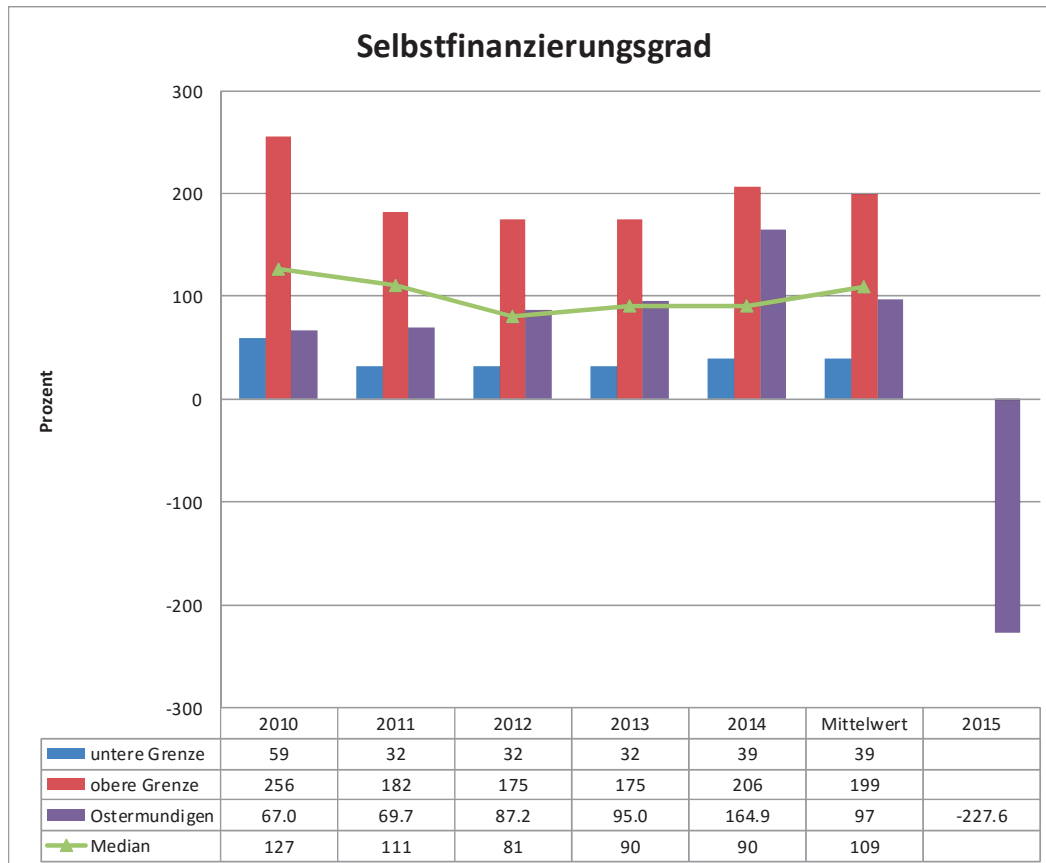
< 50% = Sehr gut
 50% - 100% = Gut
 100% - 150% = Mittel
 150% - 200% = Schlecht
 > 200% = Kritisch

Beurteilung: Investitionsanteil

< 10% = Schwach
 10% - 20% = Mittel
 20% - 30% = Stark
 > 30% = Sehr stark

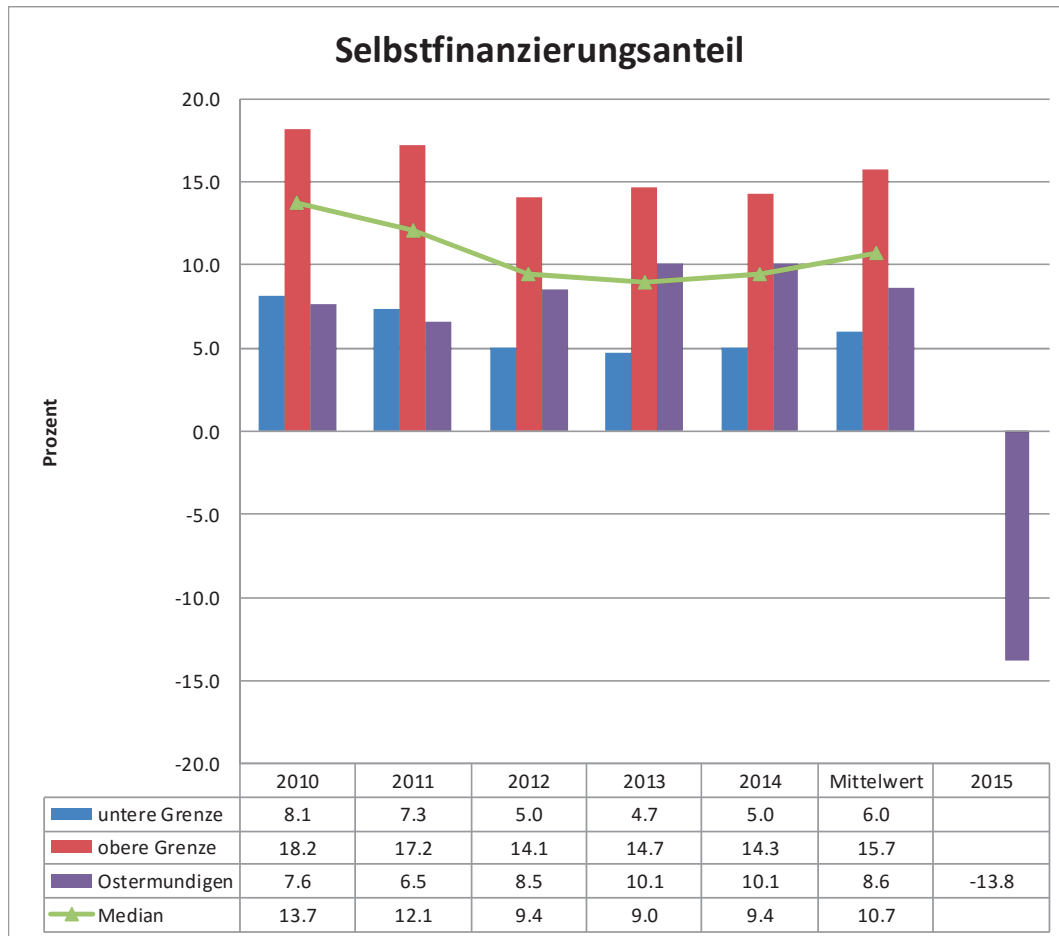
¹Die blau hinterlegten Zielwerte stellen die Kennzahlen der Gemeinde Ostermundigen im Jahr 2015 dar.

2.9.1. Selbstfinanzierungsgrad



Diese Kennziffer besagt, wie weit die Investitionen aus den Abschreibungen und dem Ertragsüberschuss des Rechnungsjahres selbst finanziert werden konnten. Ein Selbstfinanzierungsgrad unter 100% führt zu einem Finanzierungsfehlbetrag und in der Regel zu einer Neuverschuldung, wenn keine Vermögenswerte vorhanden sind. Der dargestellte Selbstfinanzierungsgrad von -227,6% liegt im **sehr schlechten Bereich** und hat sich gegenüber dem Vorjahr verschlechtert. Diese Kennzahl beinhaltet im Jahr 2015 auch die Bildung von Rückstellungen für die Sanierung der Personalvorsorge. Die Kennzahl für das Jahr 2015 ist somit wenig aussagekräftig. Der fünfjährige Mittelwert von 2010 – 2014 beträgt 97%.

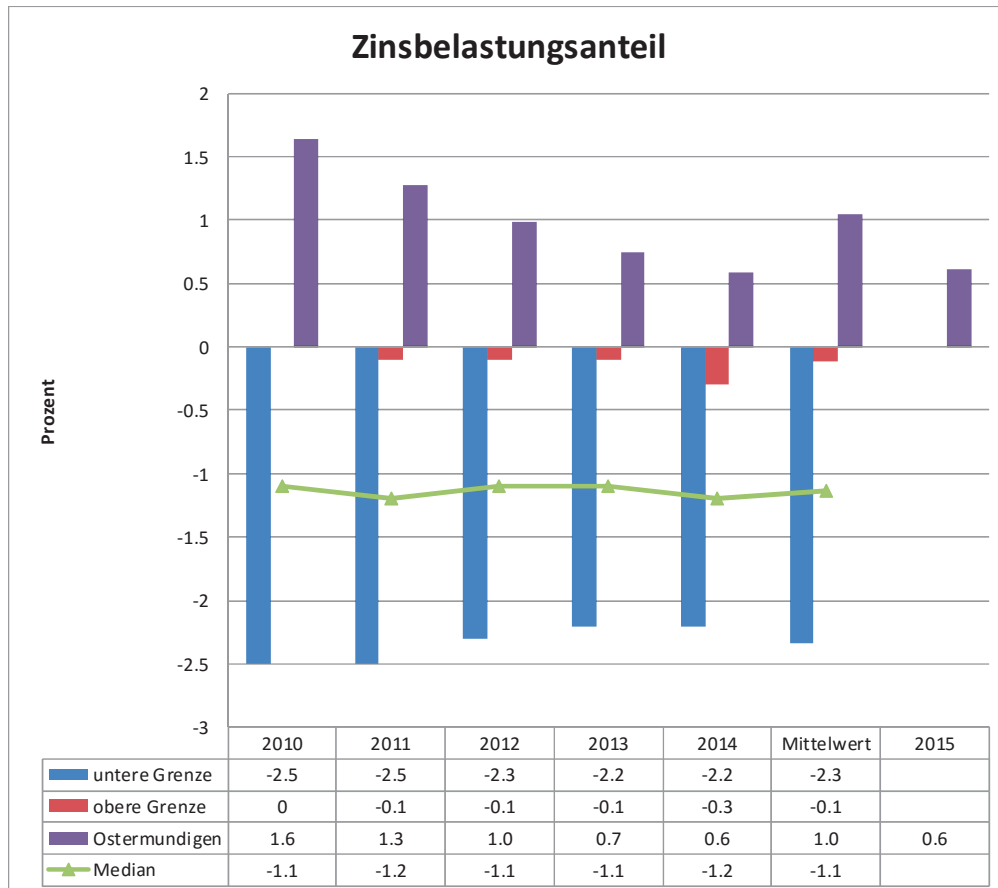
2.9.2. Selbstfinanzierungsanteil



Dieser gibt Auskunft über die finanzielle Leistungsfähigkeit der Gemeinde. Je höher der Wert, umso grösser ist der Spielraum für die Finanzierung von Investitionen (bzw. deren Folgekosten) oder für den Schuldenabbau. Die Kennzahl des Berichtsjahres betrug -13,8% und veränderte sich im Jahr 2015 aus dem gleichen Grund negativ wie der Selbstfinanzierungsgrad. Die Kennzahl lag im Durchschnitt der Jahre 2010 bis 2014 bei 8,6%.

Damit ist die Aussagekraft im Jahr 2015 begrenzt. Ein Wert ab 14% gilt als gut.

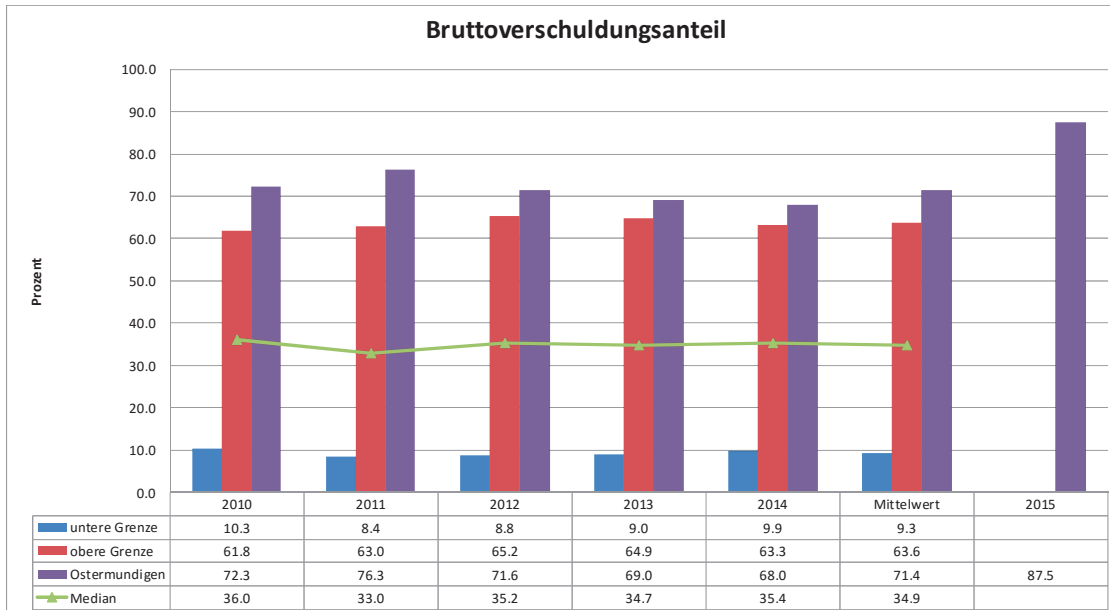
2.9.3. Zinsbelastungsanteil



Der Zinsbelastungsanteil gibt Antwort auf die Frage, wie stark der Finanzertrag durch den Zinsdienst belastet ist. Im mittleren Jahresvergleich wird die Verschuldungstendenz und im Vergleich mit anderen Gemeinden die Verschuldungssituation erkannt.

Aus Erfahrungswerten kann davon ausgegangen werden, dass ein Zinsbelastungsanteil von über 5% mittelfristig zu einem finanziellen Engpass führen wird. Ein Zinsbelastungsanteil < 0% bedeutet, dass die Gemeinde Netto-Zinserträge erhält. Die Kennzahl ist für Ostermundigen im Jahr 2015 mit 0,6% als **tiefe Belastung** zu werten.

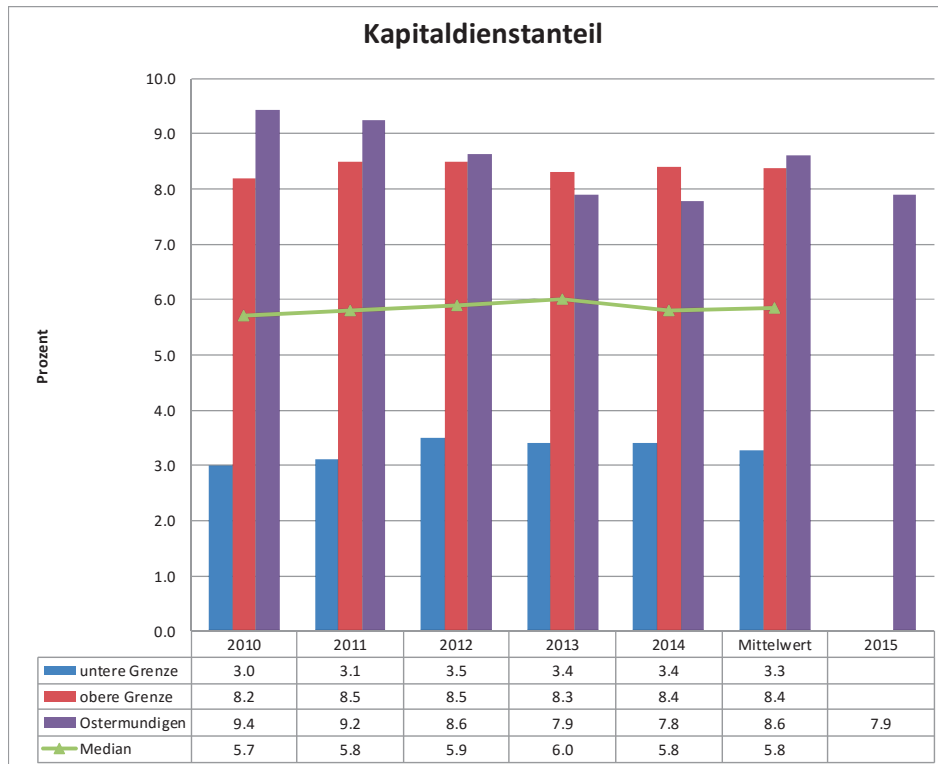
2.9.1. Bruttoverschuldungsanteil



Die Verschuldungssituation wird auch mit dem Bruttoverschuldungsanteil ersichtlich. Diese Kennzahl misst die Bruttoverschuldung (kurz-, mittel- und langfristige Schulden und Sonderrechnungen) im Verhältnis zum Finanzertrag der laufenden Rechnung.

Eine Kennziffer von 50% bis 100% wird als gut und eine zwischen 100% und 150% als mittel bewertet. Der ausgewiesene Wert von 87,5% bewegt sich im **guten Bereich** und unterstreicht, dass die gegenwärtigen Schulden der Gemeinde tragbar sind. Die Kennziffer liegt im Jahr 2015 aber über dem 5 Jahres-Mittelwert von 71,4%.

2.9.2. Kapitaldienstanteil

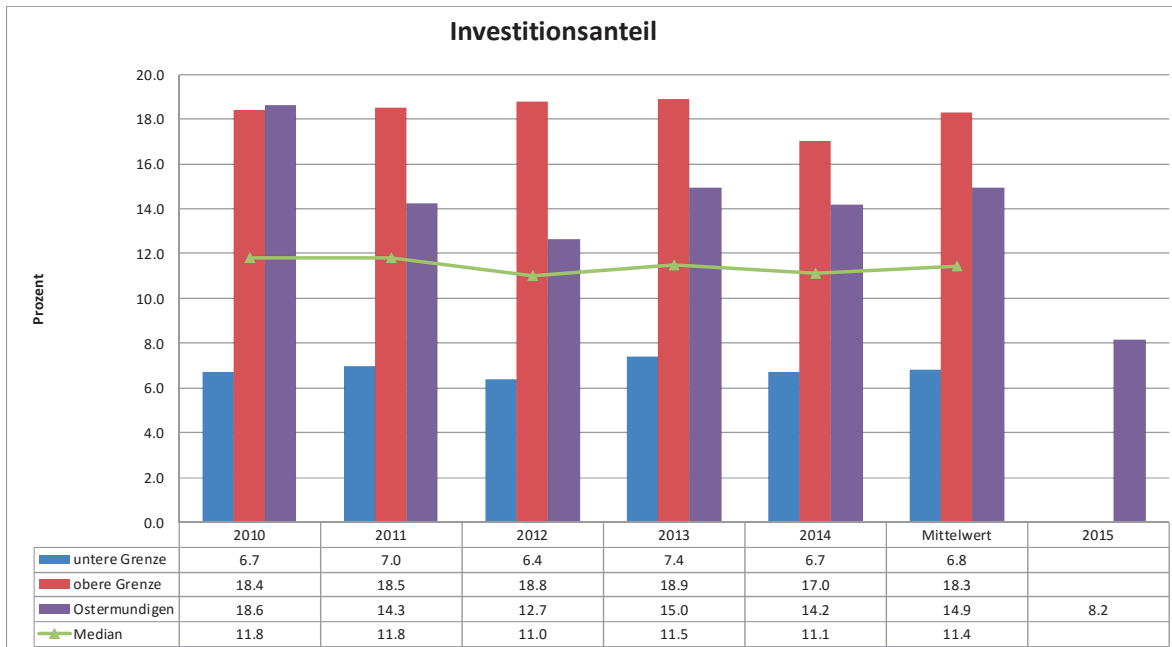


Der Kapitaldienstanteil gibt Antwort auf die Frage, wie stark der Finanzertrag durch den Zinsdienst und die Abschreibungen belastet ist. Ein hoher Kapitaldienstanteil weist auf eine hohe Verschuldung und/oder einen hohen Abschreibungsbedarf hin.

Im Kanton Bern gilt ein Kapitaldienstanteil von über 18% als kritisch. Dies kann mittelfristig zu einem finanziellen Engpass führen, da durch die hohen Kapitalkosten wenig Spielraum für die Entwicklung der übrigen Bereiche bleibt.

Der Wert für Ostermundigen beträgt 7,9% und hat sich zum Vorjahr leicht verschlechtert. Er liegt aber unter dem langfristigen Trend von 8,6% und ist als **mittlere Belastung** zu beurteilen.

2.9.1. Investitionsanteil



Der Investitionsanteil zeigt die Aktivität im Bereich der Investitionen. Dabei werden die Bruttoinvestitionen in Prozenten der konsolidierten Ausgaben dargestellt. Diese Kennzahl kann von Jahr zu Jahr stark schwanken. Eine Beurteilung über mehrere Jahre ist daher notwendig.

Ein Richtwert von unter 10% weist auf eine schwache Investitionstätigkeit hin, ein Wert von 10% bis 20% auf eine mittlere Investitionstätigkeit und ein Wert über 20% auf eine starke Investitionstätigkeit.

Die Kennziffer für Ostermündigen liegt im Jahr 2015 bei 8,2% und weist auf eine **schwache Investitionstätigkeit** hin, die im Vergleich zur Periode 2010 bis 2014 14,9% betrug, was als mittel gilt.

2.9.1. Harmonisierter Steuerertragsindex (HEI) vor Ausgleich

Der Wert weist auf die Steuerkraft einer Gemeinde im Vergleich zu anderen hin. Als Grundlage werden die gesamten Steuereinnahmen sowohl der Natürlichen als auch der Juristischen Personen herangezogen und pro Kopf der Bevölkerung ermittelt. Dieser Steuerertrag pro Kopf wiederum wird im Vergleich zu anderen Gemeinden indexiert.

Ostermundigen weist im Jahr 2015 einen HEI von 94,55% (Vorjahr 95,85) (vor Ausgleich) aus. Dieser Wert basiert auf den Ergebnissen des Jahres 2014 und wird vom Kanton ermittelt. Damit liegt der Index unter dem Vorjahreswert und auch unter dem fünfjährigen Mittel von 96,15% und klar unter dem Durchschnitt der Berner Gemeinden. Im Vergleich zu anderen Gemeinden weist dies auf eine unterdurchschnittliche Ertragskraft hin.

Ein Harmonisierter Steuerertragsindex HEI von 100% entspricht dem Durchschnitt. Gemeinden, die tiefer liegen, erhalten einen Zuschuss des FILAG und solche, die darüber liegen, finanzieren diesen.

Erstellt:



Niels Arnold

Abteilungsleiter Finanzen/Steuern

Ostermundigen, 31.5.2016



II. Teil:

Detail zur Rechnung 2015



Detail zur Rechnung 2015



Inhalt	Seite
1. Übersicht	
1.1. Übersicht über die Jahresrechnung.....	1
1.2. Finanzierungsausweis.....	2
2. Laufende Rechnung (nach institutioneller Gliederung).....	3
2.1. Zusammenzug	3
2.2. Artengliederung.....	3
2.3. Präsidialabteilung (1).....	8
2.4. Bildung, Kultur und Sport (2).....	10
2.5. Hochbau (3).....	16
2.6. Tiefbau (4).....	21
2.7. Gemeindebetriebe (5).....	25
2.8. Öffentliche Sicherheit (6).....	28
2.9. Soziales (7).....	34
2.10. Kindes- und Erwachsenenschutz (8).....	36
2.11. Finanz- und Steuerwesen (9).....	41
3. Investitionsrechnung (nach institutioneller Gliederung).....	45
3.1. Zusammenzug.....	45
3.2. Artengliederung	46
3.3. Präsidialabteilung (1).....	48
3.4. Bildung, Kultur und Sport (2).....	49
3.5. Hochbau (3).....	50
3.6. Tiefbau (4).....	50
3.7. Gemeindebetriebe (5).....	52
3.8. Öffentliche Sicherheit (6).....	55
3.9. Soziales (7).....	55
3.10. Kindes- und Erwachsenenschutz (8).....	55
3.11. Finanz- und Steuerwesen (9).....	56
4. Bestandesrechnung.....	57
4.1. Aktiven / Passiven.....	57
5. Abschreibungstabelle.....	69

6. Nachkreditabelle.....	72
7. Verpflichtungskreditkontrolle.....	77
8. Eventualverpflichtungen.....	85
9. Wiederbeschaffungswerte / Einlagen in Spezialfinanzierung Wasser.....	86
10. Wiederbeschaffungswerte / Einlagen in Spezialfinanzierung Abwasser.....	87
11. Bestätigungsbericht der Revisionsstelle (Rechnungsprüfungsorgan).....	88

ÜBERSICHT DER JAHRESRECHNUNG 2015

EINWOHNERGEMEINDE ERGEBNISSE	RECHNUNG 2015		VORANSCHLAG 2015		RECHNUNG 2014	
	AUFWAND	ERTRAG	AUFWAND	ERTRAG	AUFWAND	ERTRAG
ABSCHLUSS LAUFENDE RECHNUNG						
Total Aufwand	118'857'556.75	118'595'796.85	100'889'461.65	97'613'737.00	104'844'447.04	103'211'116.09
Total Ertrag						
Ertragsüberschuss		261'759.90		3'275'724.65		1'633'330.95
Aufwandüberschuss	118'857'556.75	118'857'556.75	100'889'461.65	100'889'461.65	104'844'447.04	104'844'447.04
Total						
ABSCHLUSS INVESTITIONSRECHNUNG						
a) Nettoinvestitionen						
Total Aktivierte Ausgaben	9'315'396.22	3'737'451.18			14'259'317.74	8'410'196.60
Total Passivierte Einnahmen		5'577'945.04				5'849'121.14
Zunahme der Nettoinvestitionen	9'315'396.22	9'315'396.22			14'259'317.74	14'259'317.74
Total						
b) Finanzierung						
Übernahme Zunahme der Nettoinvestitionen	5'577'945.04				5'849'121.14	5'849'121.14
Aufwandüberschuss Laufende Rechnung	261'759.90		3'275'724.65		1'633'330.95	1'633'330.95
Abschreibungen Verwaltungsvermögen		9'172'729.65		9'377'100.00		9'225'609.24
Einlage in Spezialfinanzierung		3'367'793.96		2'787'050.00		7'407'224.85
Entnahme aus Spezialfinanzierung	24'885'540.21		5'633'110.00		5'353'138.49	5'353'138.49
Finanzierungsüberschuss		18'184'721.54		3'255'315.35		3'797'243.51
Finanzierungsfehlbetrag	30'725'245.15	30'725'245.15	12'164'150.00	12'164'150.00	16'632'834.09	16'632'834.09
Total						
c) Kapitalveränderung						
Übernahme Finanzierungsüberschuss	18'184'721.54			3'255'315.35		3'797'243.51
Übernahme Finanzierungsfehlbetrag						
Aktivierung der Investitionsausgaben	3'737'451.18	9'315'396.22			8'410'196.60	8'410'196.60
Passivierung der Investitionsausgaben	9'172'729.65		9'377'100.00		9'225'609.24	9'225'609.24
Passivierung der Abschreibungen	3'367'793.96		2'787'050.00		7'407'224.85	7'407'224.85
Einlage in Spezialfinanzierung		24'885'540.21		5'633'110.00		5'353'138.49
Entnahme aus Spezialfinanzierung		261'759.90		3'275'724.65		1'633'330.95
Zunahme des Eigenkapitals	34'462'696.33	34'462'696.33	12'164'150.00	12'164'150.00	25'043'030.69	25'043'030.69
Abnahme des Eigenkapitals						
Total						

Finanzierungsausweis 2015

	MITTELVERWENDUNG Zunahme von Aktiven Abnahme von Passiven	MITTELHERKUNFT Abnahme von Aktiven Zunahme von Passiven
	18'146'725.98	
FINANZIERUNGSUEBERSCHUSS		
FINANZIERUNGSFEHLBETRAG		
100 Flüssige Mittel	14'910'289.73	
101 Guthaben	1'029'481.31	
102 Anlagen	37'995.56	
103 Transitorische Aktiven	859.05	
200 Laufende Verpflichtungen	549'434.47	
201 Kurzfristige Schulden		
202 Mittel- und langfristige Schulden		15'000'000.00
203 Verpflichtung für Sonderrechnungen	26'061.90	
204 Rückstellungen		19'836'705.00
205 Transitorische Passiven	135'857.00	
TOTAL	34'836'705.00	34'836'705.00

LAUFENDE RECHNUNG

1.2015 bis 12.2015

Einwohnergemeinde -

ARTENGLIEDERUNG KONTO	BEZEICHNUNG	AUFWAND	RECHNUNG 2015 ERTRAG	AUFWAND	VORANSCHLAG 2015 ERTRAG	AUFWAND	RECHNUNG 2014 ERTRAG
	LAUFENDE RECHNUNG	118'857'556.75	118'595'796.85	100'889'461.65	97'613'737.00	104'844'447.04	103'211'116.09
3	AUFWAND	118'857'556.75		100'889'461.65		104'844'447.04	
30	Personalaufwand	39'505'188.53		20'362'990.00		21'854'804.14	
31	Sachaufwand	9'065'653.68		9'496'367.65		8'993'445.37	
32	Passivzinsen	1'586'957.11		1'766'200.00		1'661'440.71	
33	Abschreibungen	10'028'117.26		10'142'100.00		10'007'451.82	
35	Entschädigungen an Gemeinwesen	17'604'958.11		17'181'614.00		16'573'875.32	
36	Eigene Beiträge	35'542'777.65		36'860'000.00		36'264'697.13	
38	Einlagen in Spezialfinanzierungen	3'367'793.96		2'787'050.00		7'407'224.85	
39	Interne Verrechnungen	2'156'110.45		2'293'140.00		2'081'507.70	
4	ERTRAG	118'595'796.85			97'613'737.00		103'211'116.09
40	Steuern	41'866'389.16			40'772'000.00		40'576'232.25
41	Regalien und Konzessionen	619'136.40			506'050.00		1'028'693.25
42	Vermögenserträge	1'150'155.56			1'113'550.00		1'247'523.18
43	Entgelte	24'480'020.12			24'175'986.00		28'496'724.52
44	Anteile und Beiträge ohne Zweckbindung	1'243'135.65			1'204'500.00		1'080'897.55
45	Rückstellungen von Gemeinwesen	20'816'389.25			20'587'689.00		22'068'503.65
46	Beiträge	1'378'920.05			1'327'712.00		1'277'895.50
48	Entnahmen aus Spezialfinanzierungen	24'885'540.21			5'633'110.00		5'353'138.49
49	Interne Verrechnungen	2'156'110.45			2'293'140.00		2'081'507.70

LAUFENDE RECHNUNG

1.2015 bis 12.2015

Einwohnergemeinde -

ARTENGLIEDERUNG KONTO	BEZEICHNUNG	RECHNUNG 2015		VORANSCHLAG 2015		RECHNUNG 2014	
		AUFWAND	ERTRAG	AUFWAND	ERTRAG	AUFWAND	ERTRAG
3	LAUFENDE RECHNUNG	118'857'556.75	118'595'796.85	100'889'461.65	97'613'737.00	104'844'447.04	103'211'116.09
	AUFWAND	118'857'556.75		100'889'461.65		104'844'447.04	
30	Personalaufwand	39'505'188.53		20'362'990.00		21'854'804.14	
300	Behörden, Kommissionen	622'054.85		656'820.00		639'839.30	
301	Löhne des Verw.- und Betriebspersonals	15'581'321.65		15'844'850.00		15'332'623.60	
302	Löhne der Lehrkräfte	141'724.60		135'000.00		136'145.80	
303	Sozialversicherungsbeiträge	1'333'714.95		1'335'630.00		1'266'637.50	
304	Personalversicherungsbeiträge	21'057'680.45		1'485'700.00		3'837'366.70	
305	Unfall- und Krankenversicherungsbeiträge	281'518.90		373'105.00		274'207.40	
306	Dienstkleider, Wohn- und Verpfl.zulage	22'047.63		25'160.00		18'415.07	
307	Rentenleistungen	141'994.80		162'500.00		115'270.20	
309	Übriger Personalaufwand	323'130.70		344'225.00		234'298.57	
31	Sachaufwand	9'065'653.68		9'496'367.65		8'993'445.37	
310	Büro- und Schulmaterialien, Drucksachen	610'884.18		630'740.00		589'133.40	
311	Anschaffung Mobilien, Maschinen, Fahrz.	601'282.93		499'720.00		448'865.90	
312	Wasser, Energie, Heizmaterialien	1'165'675.90		1'179'100.00		1'191'134.85	
313	Verbrauchsmaterialien	938'734.58		962'300.00		874'979.08	
314	Baulicher Unterhalt durch Dritte	1'690'009.30		1'878'000.00		1'755'536.77	
315	Übriger Unterhalt durch Dritte	773'456.16		821'405.65		700'636.83	
316	Mieten, Pachten, Benützungskosten	441'961.25		458'912.00		436'523.90	
317	Spesenentschädigungen	632'080.75		770'620.00		690'572.89	
318	Dienstleistungen, Honorare, allg. Aufw.	2'028'771.07		2'023'030.00		2'110'357.06	
319	Übriger Sachaufwand	182'797.56		272'540.00		195'704.69	
32	Passivzinsen	1'586'957.11		1'766'200.00		1'661'440.71	
321	Kurzfristige Schulden	94'180.35		110'000.00		95'367.80	
322	Mittel- und langfristige Schulden	1'492'168.06		1'655'000.00		1'565'172.06	
323	Sonderrechnungen	608.70		1'200.00		900.85	
33	Abschreibungen	10'028'117.26		10'142'100.00		10'007'451.82	
330	Finanzvermögen	855'387.61		765'000.00		781'842.58	
331	Harmonisierte Abschreibungen VV	6'672'729.65		6'877'100.00		6'872'938.44	
332	Übrige Abschreibungen VV	2'500'000.00		2'500'000.00		2'352'670.80	
35	Entschädigungen an Gemeinwesen	17'604'958.11		17'181'614.00		16'573'875.32	
351	Kanton	16'857'931.55		16'393'600.00		15'937'694.05	
352	Gemeinden	747'026.56		788'014.00		636'181.27	
36	Eigene Beiträge	35'542'777.65		36'860'000.00		36'264'697.13	
361	Kanton	6'707'084.21		6'712'600.00		6'467'365.76	

LAUFENDE RECHNUNG

1.2015 bis 12.2015

Einwohnergemeinde -

ARTENGLIEDERUNG KONTO	BEZEICHNUNG	RECHNUNG 2015		VORANSCHLAG 2015		RECHNUNG 2014	
		AUFWAND	ERTRAG	AUFWAND	ERTRAG	AUFWAND	ERTRAG
362	Gemeinden	2'949'223.41		3'053'000.00		2'879'088.97	
364	Gemischtwirtschaftliche Unternehmungen	1'400'412.00		1'460'000.00		1'393'614.00	
365	Private Institutionen	2'179'148.32		2'473'200.00		1'985'250.23	
366	Private Haushalte	22'306'909.71		23'161'200.00		23'539'378.17	
38	Einlagen in Spezialfinanzierungen	3'367'793.96		2'787'050.00		7'407'224.85	
380	Einlagen in Spezialfinanzierungen	3'367'793.96		2'787'050.00		7'407'224.85	
39	Interne Verrechnungen	2'156'110.45		2'293'140.00		2'081'507.70	
390	Verrechneter Aufwand	776'019.25		800'240.00		818'865.00	
391	Verrechnete Zinsen	495'077.90		746'800.00		630'014.20	
392	Verrechnete Abschreibungen	885'013.30		746'100.00		632'628.50	
4	ERTRAG		118'595'796.85		97'613'737.00		103'211'116.09
40	Steuern		41'866'389.16		40'772'000.00		40'576'232.25
400	Einkommens- und Vermögenssteuern		33'210'914.51		31'324'000.00		31'749'207.60
401	Gewinn- und Kapitalsteuern		3'503'420.85		4'300'000.00		3'909'671.60
402	Liegenschaftssteuern		3'753'437.45		3'700'000.00		3'662'938.55
403	Vermögensgewinnsteuern		1'353'296.35		1'405'000.00		1'207'009.50
406	Besitz- und Aufwandsteuern		45'320.00		43'000.00		47'405.00
41	Regalien und Konzessionen		619'136.40		506'050.00		1'028'693.25
410	Erträge aus Regalien und Konzessionen		619'136.40		506'050.00		1'028'693.25
42	Vermögenserträge		1'150'155.56		1'113'550.00		1'247'523.18
421	Flüssige Mittel und Guthaben		265'419.96		270'000.00		239'337.53
422	Anlagen des Finanzvermögens		65'377.70		26'000.00		27'533.20
423	Liegenschaften des Finanzvermögens		430'171.20		374'450.00		409'997.75
426	Beteiligungen des Verwaltungsvermögens		256'798.70		255'000.00		450'815.70
427	Liegenschaften des Verwaltungsvermögens		132'388.00		188'100.00		119'839.00
43	Entgelte		24'480'020.12		24'175'986.00		28'496'724.52
430	Ersatzabgaben		584'670.05		560'000.00		580'599.85
431	Gebühren für Amtshandlungen		570'943.31		616'200.00		729'804.92
432	Spital- und Heimtaxen, Kostgelder		29'875.50		27'000.00		28'626.50
434	Benützungsgeldern und Dienstleistungen		12'039'231.28		11'720'800.00		11'752'939.22
435	Übrige Verkaufserlöse		174'771.45		174'500.00		196'859.70
436	Rückstellungen		9'597'342.43		10'112'886.00		9'936'016.83
437	Bussen		1'270'954.10		952'100.00		1'222'297.50
439	Übrige Entgelte		212'232.00		12'500.00		4'049'580.00
44	Anteile und Beiträge ohne Zweckbindung		1'243'135.65		1'204'500.00		1'080'897.55
441	Anteile an Kantonseinnahmen		123'031.65		154'500.00		166'545.60

LAUFENDE RECHNUNG

1.2015 bis 12.2015

Einwohnergemeinde -

ARTENGLIEDERUNG KONTO	BEZEICHNUNG	RECHNUNG 2015		VORANSCHLAG 2015		RECHNUNG 2014	
		AUFWAND	ERTRAG	AUFWAND	ERTRAG	AUFWAND	ERTRAG
444	Leistungen aus dem Finanzausgleich		1'120'104.00		1'050'000.00		914'351.95
45	Rückerstattungen von Gemeinwesen		20'816'389.25		20'587'689.00		22'068'503.65
451	Kanton		20'012'835.25		19'899'000.00		21'327'335.80
452	Gemeinden		803'554.00		688'689.00		741'167.85
46	Beiträge		1'378'920.05		1'327'712.00		1'277'895.50
460	Bund		48'584.30		54'000.00		20'644.55
461	Kanton		1'312'088.35		1'266'712.00		1'253'177.15
469	Übrige Beiträge für eigene Rechnung		18'247.40		7'000.00		4'073.80
48	Entnahmen aus Spezialfinanzierungen		24'885'540.21		5'633'110.00		5'353'138.49
480	Entnahmen aus Spezialfinanzierungen		24'885'540.21		5'633'110.00		5'353'138.49
49	Interne Verrechnungen		2'156'110.45		2'293'140.00		2'081'507.70
490	Verrechneter Aufwand		776'019.25		800'240.00		818'865.00
491	Verrechnete Zinsen		495'077.90		746'800.00		630'014.20
492	Verrechnete Abschreibungen		885'013.30		746'100.00		632'628.50

LAUFENDE RECHNUNG

Einwohnergemeinde - 1.2015 bis 12.2015

INSTITUTIONALE GLIEDERUNG KONTO	BEZEICHNUNG	RECHNUNG 2015		VORANSCHLAG 2015		RECHNUNG 2014	
		AUFWAND	ERTRAG	AUFWAND	ERTRAG	AUFWAND	ERTRAG
	LAUFENDE RECHNUNG AUFWANDÜBERSCHUSS	118'857'556.75	118'595'796.85 261'759.90	100'889'461.65	97'613'737.00 3'275'724.65	104'844'447.04	103'211'116.09 1'633'330.95
1	PRÄSIDENTIALABTEILUNG NETTO AUFWAND	5'617'608.96	632'270.70 4'985'338.26	5'884'015.00	446'200.00 5'437'815.00	9'144'614.80	4'477'776.22 4'666'838.58
2	BILDUNG / KULTUR / SPORT NETTO AUFWAND	13'934'776.41	3'837'137.24 10'097'639.17	13'892'955.00	3'448'300.00 10'444'655.00	13'689'815.71	4'046'469.61 9'643'346.10
3	HOCHBAU NETTO AUFWAND	1'519'257.69	885'111.30 634'146.39	1'812'100.00	894'190.00 917'910.00	1'719'331.80	1'152'287.75 567'044.05
4	TIEFBAU NETTO AUFWAND	5'531'717.61	2'311'657.18 3'220'060.43	5'590'320.00	2'147'950.00 3'442'370.00	5'366'774.48	2'246'842.24 3'119'932.24
5	BETRIEBE NETTO AUFWAND	12'610'258.27	12'513'315.98 96'942.29	12'716'250.00	11'838'300.00 877'950.00	12'495'176.74	11'648'088.44 847'088.30
6	ÖFFENTLICHE SICHERHEIT NETTO AUFWAND	4'371'641.06	3'542'747.24 828'893.82	4'445'821.65	3'079'125.00 1'366'696.65	4'069'550.68	3'367'002.33 702'548.35
7	SOZIALES NETTO AUFWAND	36'855'730.37	25'229'254.09 11'626'476.28	37'168'700.00	26'194'000.00 10'974'700.00	37'251'709.36	26'856'113.68 10'395'595.68
8	KINDES- UND ERWACHSENENSCHUTZ NETTO AUFWAND	5'076'915.63	3'018'912.11 2'058'003.52	5'426'450.00	2'786'972.00 2'639'478.00	4'920'711.95	2'781'545.89 2'139'166.06
9	FINANZ- UND STEUERWESEN NETTO ERTRAG	33'339'650.75 33'285'740.26	66'625'391.01	13'952'850.00 32'825'850.00	46'778'700.00	16'186'761.52 30'448'228.41	46'634'989.93

LAUFENDE RECHNUNG

1.2015 bis 12.2015

Einwohnergemeinde -

KONTO	INSTITUTIONALE GLIEDERUNG BEZEICHNUNG	RECHNUNG 2015		VORANSCHLAG 2015		RECHNUNG 2014	
		AUFWAND	ERTRAG	AUFWAND	ERTRAG	AUFWAND	ERTRAG
1	LAUFENDE RECHNUNG	118'857'556.75	118'595'796.85	100'889'461.65	97'613'737.00	104'844'447.04	103'211'116.09
	PRÄSIDENTIALABTEILUNG	5'617'608.96	632'270.70	5'884'015.00	446'200.00	9'144'614.80	4'477'776.22
101	GROSSER GEMEINDERAT	30'914.35		34'425.00		23'817.70	
101.300.10	Besoldungen	13'158.00		23'000.00		13'938.00	
101.303.10	Sozialversicherungsbeiträge	95.00		325.00		91.00	
101.305.10	Unfallversicherungsbeiträge			100.00		20.00	
101.310.10	Büromaterial, Drucksachen, Publikationen	13'431.80		5'000.00		5'020.05	
101.317.20	Ratskredit	3'978.00		5'000.00		4'416.15	
101.318.10	Datenschutz; Honorare	251.55		1'000.00		332.50	
102	GEMEINDERAT	532'246.65	18'480.00	532'350.00	19'000.00	527'944.85	18'000.00
102.300.10	Besoldungen, Entschädigungen	405'771.50		403'000.00		402'451.20	
102.300.20	Sitzungsgelder	12'044.80		12'000.00		12'224.80	
102.303.10	Sozialversicherungsbeiträge	34'386.00		30'150.00		32'873.00	
102.304.10	Pensionskassenbeiträge	29'947.80		30'000.00		29'947.85	
102.305.10	Unfall- und Krankenversicherungsbeiträge	7'303.00		8'100.00		7'077.00	
102.309.30	Personalanlass	9'364.15		10'000.00		9'883.10	
102.317.10	Reisespesen und übriger Aufwand	17'173.10		100.00		144.00	
102.317.20	Ratskredit	2'112.70		20'000.00		16'619.00	
102.317.30	Neuzuzüger	1'669.45		4'000.00		1'934.00	
102.362.10	Gemeindepartnerschaften	1'500.00		2'000.00		3'880.00	
102.365.20	Humanitäre Hilfe	10'974.15		3'000.00			
102.366.10	Gratulationen an betagte Mitbürger			10'000.00		10'910.90	
102.436.10	Lohnausfall- und Unfallgelder		8'480.00		9'000.00		8'000.00
102.490.10	Verrechnete Behördekosten der Feuerwehr		10'000.00		10'000.00		10'000.00
103	KOMMISSIONEN	3'333.00		5'500.00		7'343.00	
103.300.10	Sitzungsgelder Planungskommission	1'350.00		2'000.00		2'250.00	
103.300.30	Sitzungsgelder Kulturkommission					3'435.00	
103.300.40	Entschädigungen und Sitzungsgelder div. Kommissionen und Ausschüsse	1'890.00		3'000.00		1'490.00	
103.317.10	Spesen	93.00		500.00		168.00	
110	GEMEINDESCHREIBEREI	2'800'703.52	255'836.90	2'680'140.00	261'700.00	2'585'969.50	267'817.67
110.301.10	Besoldungen	1'309'001.05		1'416'500.00		1'472'088.00	
110.303.10	Sozialversicherungsbeiträge	107'765.00		113'500.00		117'290.00	
110.304.10	Pensionskassenbeiträge	129'811.50		135'000.00		120'627.30	
110.305.10	Unfall- und Krankenversicherungsbeiträge	22'886.00		32'000.00		25'250.00	
110.307.20	Leistungen für vorzeitige Pensionierung	138'330.00		158'500.00		111'605.40	

LAUFENDE RECHNUNG

1.2015 bis 12.2015

Einwohnergemeinde -

KONTO	INSTITUTIONALE GLIEDERUNG BEZEICHNUNG	RECHNUNG 2015		VORANSCHLAG 2015		RECHNUNG 2014	
		AUFWAND	ERTRAG	AUFWAND	ERTRAG	AUFWAND	ERTRAG
110.309.20	Aus- und Weiterbildung; übriger Personalaufwand	196'838.30		158'500.00		109'128.10	
110.309.30	IT - Schulungskosten	3'981.20		8'000.00		1'854.10	
110.310.10	Büromaterial, Drucksachen, Zeitungen, Zeitschriften	79'677.66		85'000.00		88'498.95	
110.310.20	Publikationen	1'349.80		5'000.00		4'637.80	
110.311.10	Ankauf von Fahrnis	4'993.25		6'000.00		9'436.00	
110.311.20	IT - Soft- und Hardware	181'886.05		20'700.00		62'786.05	
110.312.10	Treibstoffe	710.00		1'000.00		760.00	
110.315.10	Unterhalt und Reparaturen von Fahrnis	1'956.30		1'000.00		5'119.90	
110.315.12	Unterhalt Kopierer	51'855.41		56'100.00		52'877.75	
110.315.15	IT - Wartung	270'434.45		256'400.00		187'417.40	
110.315.20	Internet und Homepage	922.70		4'300.00		3'965.90	
110.317.10	Reise- und Tagungskosten, Spesen	2'959.05		2'000.00		3'495.30	
110.318.10	Haftpflicht- und Sachversicherungen	1'216.40		2'400.00		1'424.60	
110.318.15	Gebührenaufwand (Testamente)	2'635.20		3'000.00		3'809.95	
110.318.32	Öffentlichkeitsarbeit	5'991.90		6'000.00		6'082.65	
110.318.33	Standortmarketing	1'349.20		3'500.00			
110.318.34	Honorare	131'680.35		15'000.00		8'934.40	
110.318.35	Staats- und übrige Gebühren	382.40		500.00		417.65	
110.318.40	IT - Vernetzung	15'099.90		16'300.00		15'290.00	
110.318.50	Kommunikation Gespräche (Telefonie)	21'067.60		24'400.00		23'483.30	
110.318.52	Kommunikation Infrastruktur (Telefonie)	5'882.90		24'100.00		39'615.40	
110.365.10	Mitgliedschafts- und Jahresbeiträge	20'309.85		30'000.00		20'221.90	
110.365.30	Beitrag an Regionalkonferenz Bern-Mittelland	88'290.10		94'000.00		88'411.70	
110.390.10	verrechner Mietzins	1'440.00		1'440.00		1'440.00	
110.431.20	Kanzleigeühren (Testamente)		6'932.80		6'500.00		7'389.75
110.434.10	EDV-Dienstleistungen für Externe		34'612.20		35'200.00		35'690.07
110.435.10	Ausgeführte Aufträge, Abgabe von Drucksachen und Büromaterial		591.05		2'000.00		715.20
110.436.10	Lohnausfall- und Unfallgelder		2'200.85		5'000.00		7'047.65
110.436.20	Kostenrückerstattungen		1'500.00		3'000.00		6'975.00
110.490.20	Verwaltungskosten Gemeindebetriebe		210'000.00		210'000.00		210'000.00
112	PLANUNGEN	35'487.85	212'232.00	59'000.00	12'500.00	4'098'288.10	4'049'580.00
112.317.10	Reise- und Kurskosten, Spesen	664.00		500.00		821.50	
112.318.10	Honorare	19'827.65		25'000.00		26'437.50	
112.318.34	Ortsplanung	12'317.15		15'000.00		14'022.80	
112.365.10	Beitrag an Projektierung ESP Wankdorf	2'679.05		6'000.00		7'426.30	
112.380.10	Einlage in Spezialfinanzierung			12'500.00		4'049'580.00	
112.439.01	Abgeltung Planungsmehrwerte		212'232.00		12'500.00		4'049'580.00
116	UMWELTSCHUTZ	40'022.85		41'000.00		45'071.80	

LAUFENDE RECHNUNG

1.2015 bis 12.2015

Einwohnergemeinde -

INSTITUTIONALE GLIEDERUNG KONTO BEZEICHNUNG		RECHNUNG 2015 ERTRAG	AUFWAND	VORANSCHLAG 2015 ERTRAG	AUFWAND	RECHNUNG 2014 ERTRAG
116.310.10	Büromaterial, Drucksachen, Publikationen		1'000.00			
116.318.60	Umweltberatungen		40'000.00		45'071.80	
123	ÖFFENTLICHER VERKEHR	145'721.80	2'531'600.00	153'000.00	1'856'179.85	142'378.55
123.316.10	Pachtzinse		3'467.00		3'467.00	
123.318.10	SBB Tageskarten		131'000.00		120'604.45	
123.351.10	Beitrag an öffentlichen Verkehr		2'390'000.00		1'725'110.00	
123.352.23	Beitrag an Nachtlinienbus		7'100.00		6'998.40	
123.434.10	Benützunggebühren SBB Tageskarten	145'721.80		153'000.00		142'378.55
2	BILDUNG / KULTUR / SPORT	3'837'137.24	13'892'955.00	3'448'300.00	13'689'815.71	4'046'469.61
202	KOMMISSIONEN BILDUNGSWESEN	23'047.68	30'000.00	30'000.00	42'163.03	
202.300.10	Entschädigungen				2'857.20	
202.300.20	Sitzungsgelder	15'282.50	17'000.00		20'238.75	
202.303.10	Sozialversicherungsbeiträge				228.00	
202.305.10	Unfallversicherungsbeiträge				49.00	
202.310.10	Büromaterial, Drucksachen, Inserate	3'635.68	4'000.00	4'000.00	3'017.38	
202.317.10	Spesen	2'028.70	4'000.00	4'000.00	1'940.20	
202.317.30	Freier Kredit	2'100.80	5'000.00	5'000.00	13'832.50	
203	KOMMISSIONEN	6'911.25	3'600.00	3'600.00		
203.300.10	Sitzungsgelder Kulturkommission	6'911.25	3'600.00	3'600.00		
210	SEKRETARIAT	73'774.45	552'400.00	56'500.00	544'720.15	56'000.00
210.301.10	Besoldungen		430'000.00		429'281.80	
210.303.10	Sozialversicherungsbeiträge	35'907.00	34'800.00		34'078.00	
210.304.10	Pensionskassenbeiträge	41'018.55	43'500.00		41'346.50	
210.305.10	Unfall- und Krankenversicherungsbeiträge	7'626.00	9'700.00		7'336.00	
210.309.20	Aus- und Weiterbildung; übriger Personalaufwand	2'176.00	2'000.00		2'527.30	
210.311.10	Ankauf Fahrnis	469.25	1'000.00		1'347.05	
210.312.10	Strom, Beleuchtungsmaterial	2'722.00	3'000.00		2'615.80	
210.315.10	Unterhalt und Reparaturen von Fahrnis		500.00			
210.316.10	Zumiete	17'532.00	19'000.00		18'852.00	
210.316.20	Nebenkosten Zumiete	4'451.00	3'500.00		3'596.85	
210.318.10	Sach- und Haftpflichtversicherung	262.60	400.00		274.40	
210.318.34	Honorare	50.00	5'000.00		3'464.45	
210.436.10	Kostenrückerstattungen	17'774.45		500.00		
210.490.10	Besoldungsanteil Schulzahnpflege	48'000.00		48'000.00		48'000.00
210.490.30	Verrechnete Kosten öff. Sportanlagen	8'000.00		8'000.00		8'000.00
220	BEITRÄGE FÜR KULTUR UND SPORT	464'525.00	558'100.00	1'000.00	558'446.90	
220.310.21	Veranstaltungskalender	4'234.85	4'000.00		4'282.85	

LAUFENDE RECHNUNG

1.2015 bis 12.2015

Einwohnergemeinde -

KONTO	INSTITUTIONALE GLIEDERUNG		RECHNUNG 2015		VORANSCHLAG 2015		RECHNUNG 2014	
	BEZEICHNUNG	AUFWAND	ERTRAG	AUFWAND	ERTRAG	AUFWAND	ERTRAG	
220.310.22	Publikationen	45.40		500.00		139.85		
220.317.24	Neujahrstrunk	3'451.85		3'400.00		3'546.25		
220.318.20	Bundesfeier	5'367.30		4'000.00		4'289.85		
220.319.10	Fotoarchiv der Gemeinde	905.00		500.00		547.50		
220.319.12	Aktionen	5'384.50		3'000.00		3'138.25		
220.352.22	Baubeitrag an Berner Stadttheater			2'200.00		23'774.00		
220.365.15	Beitrag an Ortsstube Bolligen	17'345.00		17'400.00		2'200.00		
220.365.20	Beitrag an Musik- und Orchestervereine			300.00		17'345.00		
220.365.21	Jugendbeitrag an Musik- und Orchestervereine							
220.365.31	Beitrag an Gesangsvereine	7'660.00		7'700.00		7'660.00		
220.365.34	Jugendbeitrag an Sportvereine	10'750.00		15'000.00		11'625.00		
220.365.36	Beitrag an übrige kulturelle Vereine	4'145.00		4'000.00		4'345.00		
220.365.42	Jugendbeitrag an Gemeinnützige- und Interessenvereine	4'250.00		4'400.00		4'250.00		
220.365.51	Beitrag an Ludothek Ostermundigen	25'000.00		25'000.00		25'000.00		
220.365.62	Beitrag an Kulturinstitute der Stadt Bern	337'147.00		427'500.00		406'807.00		
220.365.67	Beitrag an Jugendmusik Ostermundigen	30'000.00		30'000.00		30'000.00		
220.365.68	Kulturelle Veranstaltungen	3'999.10		5'000.00		7'696.35		
220.365.69	Kulturförderung	2'625.00		4'000.00		1'700.00		
220.366.40	Präsente	15.00		200.00		100.00		
220.436.10	Beitrag FCO an Bundesfeier				1'000.00			
221	ÖFFENTLICHE BIBLIOTHEK	233'083.40	16'854.30	219'460.00		222'713.45		
221.301.10	Besoldungen Reinigungspersonal	9'827.70		5'000.00		5'783.15		
221.303.10	Sozialversicherungsbeiträge	814.00		410.00		462.00		
221.305.10	Unfallversicherungsbeiträge	173.00		150.00		99.00		
221.310.10	Büromaterial, Drucksachen, Publikationen	963.05		1'000.00		944.70		
221.311.10	Ankauf von Fahrnis	184.50		1'000.00		286.80		
221.312.10	Strom, Beleuchtungsmaterial	2'309.55		2'500.00		2'309.50		
221.313.10	Reinigungs- und Unterhaltsmaterial	1'065.05		500.00		520.30		
221.314.10	Liegenschaftsunterhalt			1'000.00		509.85		
221.316.10	Zumiete	50'340.00		54'000.00		50'340.00		
221.316.20	Nebenkosten Zumiete	11'103.25		3'000.00		3'000.00		
221.318.10	Sachversicherungen	772.10		900.00		889.95		
221.365.10	Beitrag an Kornhausbibliothek Bern	155'531.20		150'000.00		157'568.20		
221.469.01	Entnahme aus Fonds		16'854.30					
226	PRIMARSTUFE 1. - 6. SCHULJAHR	3'039'006.67	60'934.45	3'032'885.00		2'972'722.47	151'548.00	
226.302.10	Besoldungen z.L. Gemeinde	51'714.00		49'000.00		41'582.00		
226.302.15	Aufgabenhilfe	53'961.40		50'000.00		57'152.00		
226.303.10	Sozialversicherungsbeiträge	8'766.00		10'600.00		7'885.00		
226.305.10	Unfallversicherungsbeiträge	1'862.00		2'800.00		1'697.00		

LAUFENDE RECHNUNG

1.2015 bis 12.2015

Einwohnergemeinde -

KONTO	BEZEICHNUNG	RECHNUNG 2015		VORANSCHLAG 2015		RECHNUNG 2014	
		AUFWAND	ERTRAG	AUFWAND	ERTRAG	AUFWAND	ERTRAG
226.309.10	Beiträge an Lehrerweiterbildung	5'657.00		8'375.00		7'536.50	
226.310.10	Schulmaterial und Lehrmittel	190'809.66		190'000.00		183'558.68	
226.310.50	Schul- und Lehrerbibliothek	21'240.86		21'510.00		21'045.28	
226.311.10	Schulmobiliar und Geräte, Unterrichtsmittel	35'197.65		33'500.00		30'463.40	
226.315.10	Unterhalt, Reparaturen von Fahrnis, Miete Fotokopierer	41'393.45		35'900.00		42'907.90	
226.317.10	Landschulwochen, Schulreisen, Exkursionen usw.	33'407.05		40'000.00		36'385.35	
226.317.30	Transportkosten für Schüler	449.00		8'000.00		6'206.00	
226.318.10	Sach- und Haftpflichtversicherung	5'804.65		6'800.00		6'966.00	
226.318.34	Honorare	1'550.00		2'000.00		1'650.00	
226.319.10	Übriger Sachaufwand	11'862.40		13'300.00		10'793.96	
226.351.10	Beitrag an Kanton (Lehrerbesoldungen)	2'517'710.85		2'520'000.00		2'476'566.25	
226.351.20	Beitrag an Kanton (Gehaltskosten)	6'885.40		10'600.00		6'447.10	
226.352.10	Schulgelder an andere Gemeinden	50'435.30		30'000.00		33'780.05	
226.365.10	Mitgliedschafts- und Jahresbeiträge	300.00	51'556.00	500.00		100.00	151'548.00
226.451.10	Rückerstattung LA Lehrerbesoldungen		9'378.45				
226.452.10	Schulgelder anderer Gemeinden						
232	EXTERNE HEILPÄDAGOGISCHE SONDERKLASSEN	1'047'128.94	1'026'111.90	1'004'600.00	1'004'600.00	1'061'795.20	1'042'383.85
232.302.10	Besoldungen	22'345.20		18'000.00		14'445.80	
232.303.10	Sozialversicherungsbeiträge	1'854.00		1'600.00		1'154.00	
232.304.10	Pensionskassenbeiträge	41.30				14.50	
232.305.10	Unfallversicherungsbeiträge	394.00		400.00		248.00	
232.309.10	Beiträge an Lehrerweiterbildung	500.00		500.00		250.00	
232.310.10	Schulmaterial und Lehrmittel	10'447.40		10'500.00		9'847.75	
232.310.50	Schul- und Lehrerbibliothek	488.00		500.00		445.25	
232.311.10	Schulmobiliar und Geräte, Unterrichtsmittel	1'989.79		2'000.00		2'013.75	
232.317.10	Landschulwochen, Schulreisen, Exkursionen usw.	2'348.60		4'000.00		3'990.35	
232.317.32	Transportkosten für Schüler	86'096.00		120'000.00		102'244.00	
232.318.10	Sach- und Haftpflichtversicherung	282.45		400.00		329.55	
232.318.34	Honorar für PERSISKA Dienstleistungen			4'500.00			
232.319.10	Übriger Sachaufwand	794.55		600.00		401.50	
232.351.10	Beitrag an Kanton (Gehaltskosten)	823'934.40		720'000.00		815'217.75	
232.365.10	Mitgliedschafts- und Jahresbeiträge	1'634.00		1'600.00		1'568.00	
232.390.10	Verrechnete Schulraummiete	93'979.25		120'000.00		109'625.00	
232.461.10	Kantonsbeitrag		940'015.90		884'600.00		940'139.85
232.461.20	Kantonsbeitrag an Transportkosten		86'096.00		120'000.00		102'244.00
236	SEKUNDARSTUFE 1 (7. - 9. SCHULJAHR)	2'165'751.60	105'341.45	2'205'230.00	2'205'230.00	2'151'280.76	53'499.30

LAUFENDE RECHNUNG

1.2015 bis 12.2015

Einwohnergemeinde -

KONTO	INSTITUTIONALE GLIEDERUNG BEZEICHNUNG	RECHNUNG 2015		VORANSCHLAG 2015		RECHNUNG 2014	
		AUFWAND	ERTRAG	AUFWAND	ERTRAG	AUFWAND	ERTRAG
236.302.10	Besoldungen z.L. Gemeinde	5'608.00		10'000.00		12'156.00	
236.302.15	Aufgabenhilfe	8'096.00		8'000.00		10'810.00	
236.303.10	Sozialversicherungsbeiträge	1'136.00		2'100.00		1'833.00	
236.305.10	Unfallversicherungsbeiträge	241.00		600.00		395.00	
236.309.10	Beiträge an Lehrerweiterbildung	1'750.00		4'500.00		2'550.40	
236.310.10	Schulmaterial und Lehrmittel	1'19'500.78		122'500.00		117'223.65	
236.310.11	Material für Hauswirtschaft	29'517.30		30'330.00		30'163.15	
236.310.50	Schul- und Lehrerbibliothek	8'563.71		7'000.00		8'836.76	
236.311.10	Schulmobiliar und Geräte, Unterrichtsmittel	46'345.07		51'400.00		41'433.55	
236.315.10	Unterhalt und Reparaturen an Fahrnis, Miete Fotokopierer	30'386.49		32'400.00		30'442.15	
236.317.10	Landschulwochen, Schulreisen, Exkursionen, usw.	48'714.65		60'000.00		58'038.85	
236.318.10	Sach- und Haftpflichtversicherung	3'383.15		4'200.00		3'772.55	
236.318.34	Honorar für PERSISKA Dienstleistungen			1'000.00			
236.319.10	Übriger Sachaufwand	4'295.60		5'700.00		5'997.10	
236.351.10	Beitrag an Kanton (Lehrerbesoldungen)	1'551'944.70		1'605'000.00		1'572'806.25	
236.351.20	Beitrag an Kanton (Gehaltskosten)	54'254.25		35'000.00		43'083.05	
236.352.10	Schulgelder an andere Gemeinden	251'814.90		225'000.00		211'564.30	
236.365.10	Mitgliedschafts- und Jahresbeiträge	200.00		500.00		175.00	
236.451.10	Rückerstattung LA Lehrerbesoldungen		53'975.00		53'975.00		
236.452.10	Schulgelder anderer Gemeinden		51'366.45		51'366.45		
238	INFORMATIK SCHULE	35'980.25		80'000.00		40'809.10	
238.311.20	EDV-Soft- und Hardware	2'936.90		20'000.00		15'630.90	
238.315.20	Unterhalt	33'043.35		60'000.00		25'178.20	
240	SCHULARZTDIENST	22'281.60		23'110.00		11'711.30	
240.303.10	Sozialversicherungsbeiträge	1'593.00		1'650.00		852.00	
240.305.10	Unfallversicherungsbeiträge	292.00		460.00		184.00	
240.317.11	Allgemeine Auslagen	1'194.75		1'000.00			
240.318.22	Honorare an Schulärzte	19'201.85		20'000.00		10'675.30	
241	SCHULZAHNPFLEGE	104'363.90		97'200.00		133'517.00	
241.303.10	Sozialversicherungsbeiträge	3'060.00		2'500.00		5'188.00	
241.305.10	Unfallversicherungsbeiträge	650.00		700.00		1'117.00	
241.317.11	Übriger Aufwand	1'024.45		2'000.00		1'550.65	
241.318.33	Honorare an Schulzahnärzte	36'882.55		30'000.00		64'979.20	
241.366.10	Behandlungskostenbeiträge	14'746.90		14'000.00		12'682.15	
241.390.10	Verr. Administrationskosten	48'000.00		48'000.00		48'000.00	
245	BEITRÄGE AN AUSWÄRTIGE SCHULEN UND INSTITUTIONEN	295'170.35		303'300.00		240'302.65	

53'499.30

LAUFENDE RECHNUNG

1.2015 bis 12.2015

Einwohnergemeinde -

KONTO	INSTITUTIONALE GLIEDERUNG BEZEICHNUNG	RECHNUNG 2015		VORANSCHLAG 2015		RECHNUNG 2014	
		AUFWAND	ERTRAG	AUFWAND	ERTRAG	AUFWAND	ERTRAG
245.352.10	Aktion Berner Ferienpass	10'325.00		9'700.00		4'125.00	
245.361.14	Übrige öffentliche Schulen	408.00		600.00		336.00	
245.362.28	Konservatorium Bern und übrige Musikschulen	14'007.15		13'000.00		11'970.65	
245.365.10	Beitrag an Musikschule unteres Worbental	270'430.20		280'000.00		223'871.00	
250	SCHULANLAGEN	2'756'040.44	770'208.93	2'846'200.00	796'000.00	2'808'243.80	829'443.86
250.301.10	Besoldungen Schulhauswarte	653'888.75		660'000.00		683'593.25	
250.301.11	Besoldungen Hilfskräfte	409'412.85		425'000.00		415'365.90	
250.303.10	Sozialversicherungsbeiträge	87'170.00		87'500.00		86'650.00	
250.304.10	Pensionskassenbeiträge	80'111.65		64'000.00		71'357.40	
250.305.10	Unfall- und Krankenversicherungsbeiträge	18'513.00		24'500.00		18'653.00	
250.309.10	Übriger Personalaufwand	5'915.25		10'000.00		5'033.50	
250.311.10	Ankauf von Fahrnis	34'119.05		30'000.00		28'160.45	
250.311.20	Erneuerung Schulmobiliar	30'043.30		30'000.00		41'795.45	
250.312.10	Strom, Gas, Beleuchtungsmaterial, Wasser, Treibstoffe	283'066.00		270'000.00		301'151.15	
250.312.20	Heizmaterial	318'507.75		330'000.00		317'951.45	
250.313.10	Reinigungs- und Waschmittel	50'332.75		50'000.00		44'085.85	
250.313.15	Unterhaltsmaterial	19'729.05		20'000.00		21'749.80	
250.313.20	Sanitätsmaterial	671.55		1'000.00		1'291.65	
250.314.10	Liegenschaftsunterhalt	561'035.29		598'200.00		558'801.50	
250.314.20	Behebung von Vandalenschäden			10'000.00		6'656.25	
250.314.30	Dienstleistungen Dritter Liegenschafts- betrieb	71'480.05		80'000.00		69'095.50	
250.315.10	Unterhalt und Reparaturen an Geräten	31'500.15		30'000.00		21'788.80	
250.318.10	Sach- und Haftpflichtversicherung	49'660.25		68'000.00		67'943.75	
250.318.15	Kehrichtgebühren	30'883.00		35'000.00		27'194.10	
250.318.16	Steuern	2'590.45		3'000.00		3'254.25	
250.318.50	Telefon	17'410.30		20'000.00		16'670.80	
250.427.10	Mietzinse		65'328.00		72'000.00		61'176.00
250.434.10	Benützung der Anlagen durch Vereine		23'595.00		18'000.00		16'730.00
250.434.20	Benützung durch externe Schulen		461'052.00		450'000.00		461'052.00
250.436.10	Kostenrückerstattungen		17'987.00		5'000.00		49'351.10
250.436.15	Lohnausfall- und Unfallgelder				1'000.00		392.25
250.436.20	Kostenanteile an Reparaturen		4'318.25		3'000.00		4'142.05
250.436.25	Fernwärmeabgabe und Rückerstattung Heizkosten		89'373.15		115'000.00		112'215.57
250.436.30	Energieertrag Photovoltaikanlage		14'576.28		12'000.00		14'759.89
250.490.10	Anteil der heilpädagogischen Sonderklassen		93'979.25		120'000.00		109'625.00
253	ÖFFENTLICHE SPORTANLAGEN	2'14'632.81		232'100.00	200.00	206'798.10	41.60

LAUFENDE RECHNUNG

1.2015 bis 12.2015

Einwohnergemeinde -

KONTO	INSTITUTIONALE GLIEDERUNG BEZEICHNUNG	RECHNUNG 2015		VORANSCHLAG 2015		RECHNUNG 2014	
		AUFWAND	ERTRAG	AUFWAND	ERTRAG	AUFWAND	ERTRAG
253.301.10	Besoldungen	7'777.30		10'000.00		8'137.80	
253.303.10	Sozialversicherungsbeiträge	645.00		850.00		649.00	
253.305.10	Unfall- und Krankenversicherungsbeiträge	137.00		250.00		140.00	
253.311.10	Ankauf von Fahrnis	1'991.40		4'000.00			
253.312.10	Strom, Beleuchtungsmaterial, Wasser	31'019.55		30'000.00		27'359.30	
253.313.10	Unterhalts- und Verbrauchsmaterial	8'266.61		8'500.00		8'108.80	
253.313.20	Reinigungsmaterial	762.30		1'000.00			
253.314.10	Unterhalt und Reparaturen an Gebäulichkeiten	3'878.75		10'000.00		996.50	
253.314.20	Unterhalt der Sportplätze	28'368.10		34'000.00		29'183.25	
253.315.10	Unterhalt Maschinen und Geräte	1'615.70		2'000.00		876.85	
253.317.10	Übriger Aufwand			200.00		100.00	
253.318.10	Sach- und Haftpflichtversicherung	774.70		1'000.00		855.20	
253.318.15	Kehrichtgebühren	96.40		1'000.00		1'091.40	
253.365.10	Beiträge an Jugendveranstaltungen	2'000.00		2'000.00		2'000.00	
253.390.10	Verr. Kosten für Verwaltung und Unterhalt	127'300.00		127'300.00		127'300.00	
253.434.10	Benützungsgebühren				200.00		
253.436.10	Kostenrückerstattungen						41.60
260	KINDERGARTENGEBÄUDE	339'577.50	69.90	371'150.00		347'300.60	
260.301.10	Besoldungen	120'653.30		115'000.00		114'566.25	
260.303.10	Sozialversicherungsbeiträge	10'008.00		9'350.00		9'134.00	
260.305.10	Unfallversicherungsbeiträge	2'125.00		2'700.00		1'967.00	
260.311.10	Ankauf von Fahrnis	2'066.10		6'000.00		4'885.20	
260.312.10	Strom, Beleuchtungsmaterial, Wasser	37'366.55		35'000.00		28'159.25	
260.312.20	Heizmaterial	15'743.00		25'000.00		19'253.35	
260.313.10	Reinigungs- und Unterhaltsmaterial	4'639.05		5'000.00		4'256.85	
260.314.10	Liegenschaftsunterhalt	59'996.00		80'000.00		79'303.60	
260.315.10	Unterhalt und Reparaturen an Geräten	335.20		2'000.00		565.60	
260.316.10	Zumiete	71'812.40		76'000.00		71'384.40	
260.316.20	Nebenkosten Zumiete	6'000.00		6'000.00		6'000.00	
260.318.10	Sach- und Haftpflichtversicherung	3'892.75		5'100.00		4'414.30	
260.318.15	Kehrichtgebühren	4'940.15		4'000.00		3'410.80	
260.436.10	Kostenrückerstattungen		69.90				
265	KINDERGARTENBETRIEB	914'850.17		774'720.00		799'526.60	
265.309.31	Weiterbildungskurse	1'578.00		3'000.00		1'065.00	
265.310.10	Schulmaterial, Spielsachen	37'061.89		35'200.00		34'256.00	
265.311.10	Mobiliar und Spielgeräte	7'966.38		7'000.00		8'610.90	
265.315.10	Unterhalt und Reparaturen an Mobiliar und Spielgeräten	1'331.50		1'760.00		2'104.35	
265.317.10	Ausflüge und Veranstaltungen	2'453.10		4'320.00		3'892.65	
265.318.10	Sach- und Haftpflichtversicherung	575.45		900.00		663.90	

LAUFENDE RECHNUNG

1.2015 bis 12.2015

Einwohnergemeinde -

KONTO	INSTITUTIONALE GLIEDERUNG BEZEICHNUNG	RECHNUNG 2015		VORANSCHLAG 2015		RECHNUNG 2014	
		AUFWAND	ERTRAG	AUFWAND	ERTRAG	AUFWAND	ERTRAG
265.318.50	Telefon	4'260.60		5'500.00		5'437.15	
265.319.10	Übriger Sachaufwand	1'489.40		1'840.00		1'280.60	
265.351.10	Beitrag an Besoldung der Kindergärtnerinnen	855'612.70		702'000.00		731'632.50	
265.352.10	Schulgelder	2'521.15		13'200.00		10'583.55	
270	TAGESSCHULE	1'724'794.05	1'783'841.86	1'558'900.00	1'590'000.00	1'547'764.60	1'913'553.00
270.301.10	Besoldungen	498'670.45		420'000.00		437'625.45	
270.301.11	Besoldungen Reinigungen	7'962.55		15'000.00		10'758.70	
270.303.10	Sozialversicherungsbeiträge	41'787.00		37'400.00		35'593.00	
270.304.10	Pensionskassenbeiträge	36'374.20		12'000.00		13'817.70	
270.305.10	Unfallversicherungsbeiträge	8'874.00		10'000.00		7'663.00	
270.309.10	Weiterbildungskurse	2'140.00		3'000.00		1'050.00	
270.310.10	Material, Drucksachen, Inserate	16'684.10		11'000.00		8'149.15	
270.311.10	Mobilien, Geräte	12'719.35		16'000.00		14'832.45	
270.313.10	Mahlzeiten, Getränke	288'179.95		285'000.00		259'584.70	
270.315.10	Unterhalt Mobiliar, Geräte	747.10		2'000.00		644.75	
270.318.34	Honorar für PERSISKA Dienstleistungen	7'091.30		7'300.00		7'670.15	
270.318.50	Telefon, Porti	1'000.95		2'000.00		1'188.85	
270.319.10	übriger Sachaufwand	2'441.10		2'200.00		2'228.40	
270.351.10	Beitrag an Kanton (Gehaltskosten)	800'122.00		736'000.00		746'958.30	
270.431.10	Kanzleigeühren		2'340.00		16'000.00		17'965.00
270.432.10	Beiträge des Personals für Verpflegung		18'405.00		450'000.00		502'838.65
270.434.10	Elternbeiträge		566'897.76				
270.436.10	Kostenrückerstattungen		387.80				
270.451.10	Rückerstattung Lastenausgleich		1'154'627.00		1'073'000.00		1'382'504.80
	Lehrergehälter						
270.460.10	Bundesbeitrag		41'184.30		51'000.00		10'244.55
3	HOCHBAU	1'519'257.69	885'111.30	1'812'100.00	894'190.00	1'719'331.80	1'152'287.75
303	KOMMISSIONEN / ENERGIEKONZEPT	29'675.35	16'457.35	37'100.00	5'000.00	33'712.80	8'633.55
303.300.10	Sitzungsgelder Baukommission	3'110.00		4'000.00		2'955.00	
303.300.20	Sitzungsgelder Spezialausschüsse			1'000.00			
303.300.30	Sitzungsgelder Energiekommission			1'000.00		405.00	
303.310.10	Büromaterial, Drucksachen, Publikationen			1'000.00			
303.317.10	Spesen	61.50		1'000.00		71.50	
303.318.10	Energiebuchhaltung gemeindeeigene Liegenschaften	4'100.00		4'500.00		4'500.00	
303.319.10	Aktionen "Energiekonzept"	19'803.85		20'000.00		21'021.30	
303.365.10	Mitgliedschaft "Energierstadt"	2'600.00		4'600.00		4'760.00	
303.436.10	Kostenrückerstattung Energiekonzept		5'000.00		5'000.00		8'633.55
303.451.10	Rückvergütung C02-Abgabe		11'457.35				

LAUFENDE RECHNUNG

1.2015 bis 12.2015

Einwohnergemeinde -

KONTO	INSTITUTIONALE GLIEDERUNG BEZEICHNUNG	RECHNUNG 2015		VORANSCHLAG 2015		RECHNUNG 2014	
		AUFWAND	ERTRAG	AUFWAND	ERTRAG	AUFWAND	ERTRAG
310	SEKRETARIAT	701'19.30	271'865.85	906'700.00	324'100.00	831'672.80	458'083.70
310.301.10	Besoldungen	391'356.70		566'000.00		534'829.60	
310.303.10	Sozialversicherungsbeiträge	32'001.00		45'500.00		42'051.00	
310.304.10	Pensionskassenbeiträge	46'158.25		62'000.00		47'026.70	
310.305.10	Unfall- und Krankenversicherungsbeiträge	6'796.00		13'000.00		9'053.00	
310.309.20	Aus- und Weiterbildung, übriger Personalaufwand	1'261.50		10'000.00		34'617.65	
310.310.10	Drucksachen/Fachliteratur	1'728.50		2'500.00		2'419.50	
310.311.10	Ankauf von Fahrnis	1'752.75		2'000.00			
310.313.21	Gebäudenummern	2'312.25		3'000.00		2'864.15	
310.315.10	Unterhalt und Reparaturen von Fahrnis	170.90		500.00		86.40	
310.317.10	Reise- und Kurskosten, Spesen	1'588.55		3'000.00		2'627.75	
310.318.10	Sach- und Haftpflichtversicherung	141.75		200.00		165.40	
310.318.30	Baubewilligungen, Gebührenaufwand	105'446.90		85'000.00		93'472.05	
310.318.34	Honorare für Dienstleistungen Dritter	74'631.70		75'000.00		53'734.60	
310.366.10	Beitrag an Spielplatz Rütli	8'000.00		9'000.00		8'725.00	
310.380.20	Einlage in Spez.Finanzierung Abgabe Bewirtschaftung Abstellplätze	28'372.55		30'000.00			
310.410.10	Konzessionserträge allg. Plakatgesellschaft		12'506.30		10'000.00		12'681.05
310.431.10	Baugebühren und Gebäudenummern		214'557.00		270'000.00		382'887.55
310.431.20	Kanzleigebühren		1'090.00		1'000.00		1'050.00
310.434.20	Abgabe aus Bewirtschaftung Abstellplätze		28'372.55		30'000.00		18'585.80
310.436.10	Lohnausfall- und Unfallgelder, Rückerstattungen						27'899.30
310.461.10	Beiträge Gebäudeversicherung		3'240.00		1'000.00		2'880.00
310.490.10	Verwaltungskostenanteile		12'100.00		12'100.00		12'100.00
312	PROJEKTIERUNGEN	8'620.40		15'000.00		10'333.00	
312.318.60	Projektierungen für Unterhalt	8'620.40		15'000.00		10'333.00	
340	VERWALTUNGSGEBÄUDE	284'930.86	7'138.00	305'850.00	9'000.00	299'123.45	18'717.25
340.301.10	Besoldungen	84'701.15		82'000.00		82'575.60	
340.303.10	Sozialversicherungsbeiträge	6'851.00		6'500.00		6'418.00	
340.304.10	Pensionskassenbeiträge	1'609.20		1'500.00		1'608.65	
340.305.10	Unfallversicherungsbeiträge	1'455.00		1'850.00		1'382.00	
340.311.10	Ankauf von Fahrnis	2'324.00		3'000.00		9'042.30	
340.312.10	Strom, Beleuchtungsmaterial, Wasser, Treibstoffe	51'436.85		60'000.00		61'606.70	
340.312.20	Heizmaterial	18'897.15		25'000.00		24'664.50	
340.313.10	Reinigungs- und Unterhaltsmaterial	8'818.10		10'000.00		5'616.15	
340.314.10	Liegenschaftsunterhalt	79'445.26		81'000.00		77'309.40	
340.314.20	Behebung von Vandalenschäden			5'000.00		526.65	
340.314.30	Hauptreinigung durch Dritte	19'127.80		20'000.00		20'576.45	

LAUFENDE RECHNUNG

1.2015 bis 12.2015

Einwohnergemeinde -

KONTO	INSTITUTIONALE GLIEDERUNG BEZEICHNUNG	RECHNUNG 2015		VORANSCHLAG 2015		RECHNUNG 2014	
		AUFWAND	ERTRAG	AUFWAND	ERTRAG	AUFWAND	ERTRAG
340.318.10	Sach- und Haftpflichtversicherung	5'862.75		4'000.00		3'951.70	
340.318.15	Kehrichtgebühren	4'051.00		5'000.00		3'539.00	
340.318.50	Telefon	351.60		1'000.00		306.35	
340.436.10	Kostenrückerstattungen		7'138.00		9'000.00		18'717.25
350	STEINGRÜBLI-AREAL (PARZELLE NR. 1233)	15'636.55		15'000.00		722.00	
350.314.10	Unterhalt	15'636.55		15'000.00		722.00	
351	STANDORT PAUL KLEE IN OSTERMUNDIGEN	4'748.00		6'000.00		4'572.00	
351.314.10	Unterhalt	300.00		1'000.00		254.00	
351.314.20	Reinigung durch Dritte	4'448.00		5'000.00		4'318.00	
352	ÖFFENTLICHE WC-ANLAGEN	4'013.95	200.00	4'500.00	200.00	3'618.10	200.00
352.312.10	Strom, Beleuchtungsmaterial, Wasser	3'570.55		4'000.00		3'278.70	
352.314.10	Unterhalt und Reparaturen	108.15					
352.318.10	Sach- und Haftpflichtversicherung	335.25		500.00		339.40	
352.427.10	Raumvermietung		200.00		200.00		200.00
353	GROSSER STEINBRUCH			1'000.00			
353.314.10	Unterhalt			1'000.00			
356	FEUERWEHR-MAGAZIN FORELSTR. 56	57'426.60	128'339.70	88'500.00	135'000.00	99'951.35	131'504.15
356.312.10	Strom, Wasser	4'832.35		6'000.00		5'715.30	
356.312.20	Heizung			15'000.00		22'491.60	
356.314.10	Liegenschaftsunterhalt Magazin	8'178.40		15'000.00		5'388.30	
356.314.20	Liegenschaftsunterhalt Wohnungen	11'269.55		15'000.00		29'769.65	
356.318.10	Sach- und Haftpflichtversicherung	3'726.35		3'100.00		3'726.35	
356.318.60	Externe Verwaltungskosten	6'719.95		8'000.00		6'660.15	
356.390.10	Verwaltungskostenanteil FW-Magazin	2'300.00		2'300.00		2'300.00	
356.391.10	Kapitalverzinsung	20'400.00		24'100.00		23'900.00	
356.423.10	Mietzinse		128'339.70		135'000.00		131'504.15
358	MFH BERNSTRASSE 64	20'585.95	27'072.00	18'800.00	27'000.00	20'761.85	27'072.00
358.314.10	Liegenschaftsunterhalt	7'633.90		4'000.00		6'043.40	
358.318.10	Sach- und Haftpflichtversicherung	642.20		300.00		605.90	
358.318.60	Externe Verwaltungskosten	1'709.85		2'000.00		1'712.55	
358.391.10	Verrechnete Passivzinsen	10'600.00		12'500.00		12'400.00	
358.423.10	Mietzinse		27'072.00		27'000.00		27'072.00
361	LIEGENSCHAFT BERNSTRASSE 65 / Velo Plus	40'980.10	109'066.00	52'300.00	109'000.00	47'161.80	109'066.00
361.314.10	Liegenschaftsunterhalt	763.60		5'000.00		347.75	

LAUFENDE RECHNUNG

1.2015 bis 12.2015

Einwohnergemeinde -

INSTITUTIONALE GLIEDERUNG KONTO BEZEICHNUNG	RECHNUNG 2015		VORANSCHLAG 2015		RECHNUNG 2014	
	AUFWAND	ERTRAG	AUFWAND	ERTRAG	AUFWAND	ERTRAG
361.318.10 Sach- und Haftpflichtversicherung	1'066.50		1'100.00		1'014.05	
361.391.10 Verrechnete Passivzinsen	39'150.00		46'200.00		45'800.00	
361.423.10 Mietzinse		109'066.00		109'000.00		109'066.00
362	38'757.45	79'950.00	28'400.00		42'429.90	74'858.00
362.312.10 Strom, Beleuchtungsmaterial, Gas, Wasser	3'494.10		500.00		4'160.60	
362.312.20 Heizmaterial	3'575.15				8'912.80	
362.314.10 Liegenschaftsunterhalt	6'822.15				26.90	
362.318.10 Sach- und Haftpflichtversicherung	570.15		1'200.00		1'129.45	
362.318.15 Kehrichtgebühren					409.70	
362.318.50 Drahtfernsehgebühren	374.25				371.70	
362.318.60 Externe Verwaltungskosten	1'271.65				918.75	
362.391.10 Verrechnete Passivzinsen	22'650.00		26'700.00		26'500.00	
362.423.10 Mietzinse		79'950.00				47'658.00
362.490.10 Verr. Benützung durch WODREBE (Notunterkunft)						27'200.00
363	6'836.10	22'203.00	12'000.00	12'000.00	8'202.80	10'440.00
363.312.10 Strom, Beleuchtungsmaterial	5'356.45		5'000.00		4'717.70	
363.314.10 Liegenschaftsunterhalt	722.70		6'000.00		2'810.55	
363.318.10 Sach- und Haftpflichtversicherung	515.95		500.00		433.55	
363.318.15 Kehrichtgebühren	241.00		500.00		241.00	
363.427.10 Mietzinse		22'203.00		10'500.00		10'440.00
363.436.10 Kostenrückerstattungen				1'500.00		
365	56'435.20	10'208.90	66'900.00	9'600.00	74'082.45	11'802.55
365.312.10 Strom, Beleuchtungsmaterial, Wasser	5'476.15		3'000.00		6'320.45	
365.312.20 Heizmaterial	2'781.85		10'000.00		13'404.80	
365.314.10 Liegenschaftsunterhalt	9'735.80		10'000.00		10'550.20	
365.318.10 Sach- und Haftpflichtversicherung	2'491.40		2'400.00		2'607.00	
365.390.10 Verwaltungskostenanteil	2'300.00		2'300.00		2'300.00	
365.391.10 Verrechnete Passivzinsen	33'650.00		39'200.00		38'900.00	
365.423.10 Miet- und Pachtzinse		9'600.00		9'600.00		9'900.00
365.436.10 Kostenrückerstattungen		608.90				1'902.55
366	100'483.88	64'729.25	109'200.00	52'440.00	104'579.80	71'671.80
366.301.10 Besoldungen	25'946.30		30'000.00		31'695.45	
366.303.10 Sozialversicherungsbeiträge	2'140.00		2'500.00		2'518.00	
366.304.10 Pensionskassenbeiträge			1'500.00			
366.305.10 Unfall- und Krankenversicherungsbeiträge	454.00		700.00		542.00	
366.310.10 Büromaterial, Drucksachen, Publikationen	856.10		1'000.00		507.00	
366.311.10 Ankauf von Fahrnis	686.80		5'000.00		3'464.85	
366.312.10 Strom, Beleuchtungsmaterial, Wasser	14'531.10		12'000.00		10'118.20	
366.312.20 Heizmaterial	16'303.45		20'000.00		20'786.15	

LAUFENDE RECHNUNG

1.2015 bis 12.2015

Einwohnergemeinde -

INSTITUTIONALE GLIEDERUNG KONTO BEZEICHNUNG	RECHNUNG 2015		VORANSCHLAG 2015		RECHNUNG 2014	
	AUFWAND	ERTRAG	AUFWAND	ERTRAG	AUFWAND	ERTRAG
366.313.10	Reinigungsmaterial	1'818.15		2'000.00	1'261.85	
366.313.15	Unterhaltungsmaterial	12.05			147.75	
366.313.20	Ankauf Getränke und Diverses	251.90			144.00	
366.314.10	Liegenschaftsunterhalt	29'278.08		25'000.00	25'815.45	
366.315.10	Unterhalt und Reparaturen an Mobiliar	678.45		1'000.00		
366.318.10	Sach- und Haftpflichtversicherung	3'475.80		3'600.00	3'590.80	
366.318.15	Abfallgebühren	536.30			458.40	
366.318.50	Telefon	315.40		700.00	329.90	
366.390.10	Verwaltungskostenanteil	3'200.00		3'200.00	3'200.00	
366.427.10	Mietzinse		5'820.00			5'820.00
366.434.10	Benützunggebühren		49'395.00			52'717.50
366.435.10	Übrige Verkaufserlöse		162.00			171.00
366.436.20	Kostenrückerstattungen		6'112.25			9'723.30
366.490.10	verrechneter Mietzins		3'240.00			3'240.00
367	LIEGENSCHAFT WEGMÜHLEGÄSSLI 64	3'321.40	10'391.35	6'600.00	4'349.30	29'520.00
367.312.10	Strom, Wasser				103.20	
367.314.10	Liegenschaftsunterhalt	2'734.60		6'000.00	3'763.45	
367.318.10	Sach- und Haftpflichtversicherung	430.80		600.00	326.65	
367.318.15	Kehrichtgebühren	156.00			156.00	
367.427.10	Mietzinse		10'391.35			29'520.00
368	LIEGENSCHAFT STEINBRUCHWEG 7	70'459.50	23'813.40	70'850.00	75'468.05	78'442.25
368.301.10	Besoldungen	12'785.00		25'000.00	20'961.80	
368.303.10	Sozialversicherungsbeiträge	1'061.00		2'050.00	1'674.00	
368.305.10	Unfallversicherungsbeiträge	225.00		600.00	360.00	
368.312.10	Strom, Beleuchtungsmaterial, Wasser	21'784.85		10'000.00	13'219.20	
368.312.20	Heizmaterial	12'994.40		15'000.00	21'650.15	
368.313.10	Reinigungsmaterial				1'312.15	
368.314.10	Liegenschaftsunterhalt	16'992.70		15'000.00	10'936.90	
368.318.10	Sach- und Haftpflichtversicherung	1'817.00		3'200.00	2'238.15	
368.318.15	Kehrichtgebühren	2'617.35			2'922.90	
368.318.50	Telefon	182.20			192.80	
368.427.10	Mietzinse					
368.434.10	Benützunggebühren		22'653.55			77'892.25
368.436.20	Kostenrückerstattungen		1'159.85			550.00
372	ÜBRIGE LIEGENSCHAFTEN	55'186.80	103'676.50	47'900.00	40'007.60	102'276.50
372.312.10	Strom, Wasser	2'007.20		2'000.00	784.15	
372.314.10	Liegenschaftsunterhalt	20'473.45		19'100.00	9'278.55	
372.314.20	Unterhalt Familiengärten	4'061.50		3'000.00	1'730.40	
372.316.10	Miete Schiessplatzweg 12	383.10				
372.318.10	Sach- und Haftpflichtversicherung	861.55		800.00	814.50	

LAUFENDE RECHNUNG

1.2015 bis 12.2015

Einwohnergemeinde -

INSTITUTIONALE GLIEDERUNG KONTO BEZEICHNUNG	RECHNUNG 2015		VORANSCHLAG 2015		RECHNUNG 2014	
	AUFWAND	ERTRAG	AUFWAND	ERTRAG	AUFWAND	ERTRAG
372.391.10 Kapitalverzinsung unbebaute Grundstücke und Parzellen mit Baurechten	27'400.00		23'000.00		27'400.00	
372.423.10 Parzellen 1421 und 2846 Alpenstrasse		9'028.75		9'000.00		9'028.75
372.423.11 Parzelle 1316 Gümligental (mit Baurechten)		43'514.75		52'000.00		43'088.65
372.423.13 Parzellen 1413, 4086 und 4095 Rüti		1'316.00		1'650.00		576.20
372.423.14 Pachtzinse Familiengärten Ob. Flurweg (Parzelle 7318)		7'610.00		6'500.00		7'430.00
372.423.16 Parzelle 5776 Unterdorf		1'074.00		1'000.00		1'074.00
372.423.18 Parzelle 7319 Lagerhalle Oberfeldweg 48		3'600.00		3'700.00		3'600.00
372.427.11 Diverse Liegenschaften		1'478.90		1'500.00		1'478.90
372.436.10 Verwaltungsvermögen		54.10		100.00		
372.490.10 Kostenrückerstattungen		36'000.00		36'000.00		36'000.00
372.490.10 Verrechnete Miete Kinderfeststätte						
380 LIEGENSCHAFT ZOSSSTRASSE 2	19'440.30	10'000.00	19'500.00	20'000.00	18'582.75	20'000.00
380.316.10 Zumiete Ludothek	14'400.00		15'000.00		14'400.00	
380.316.20 Nebenkosten Zumiete Ludothek	5'040.30		4'500.00		4'182.75	
380.423.10 Baurechtszins Stiftung Libella		10'000.00		20'000.00		20'000.00
4 TIEFBAU	5'531'717.61	2'311'657.18	5'590'320.00	2'147'950.00	5'366'774.48	2'246'842.24
403 KOMMISSIONEN	4'179.50	2'000.00	3'000.00	2'000.00	4'059.30	2'000.00
403.300.10 Sitzungsgelder Tiefbau und Betriebe	3'150.00		2'000.00		2'925.00	
403.317.10 Spesen	1'029.50		1'000.00		1'134.30	
403.490.10 Behördekosten Tiefbau und Betriebe		2'000.00		2'000.00		2'000.00
410 SEKRETARIAT	596'632.25	3'000.00	602'250.00	3'000.00	588'294.50	4'532.70
410.301.10 Besoldungen	486'281.45		485'000.00		482'176.20	
410.303.10 Sozialversicherungsbeiträge	39'858.00		39'500.00		38'262.00	
410.304.10 Pensionskassenbeiträge	47'451.55		47'500.00		48'913.40	
410.305.10 Unfall- und Krankenversicherungsbeiträge	8'465.00		11'000.00		8'237.00	
410.309.20 Aus- und Weiterbildung; übriger Personalaufwand	7'267.10		11'100.00		5'582.20	
410.310.10 Büromaterial, Drucksachen, Publikationen	1'460.20		1'000.00		894.90	
410.311.10 Ankauf von Fahrnis	2'000.45		2'000.00		320.00	
410.315.10 Unterhalt und Reparatur von Fahrnis	500.00		500.00		8.80	
410.317.10 Reise- und Tagungskosten, Spesen	3'206.75		3'850.00		3'734.60	
410.318.10 Sach- und Haftpflichtversicherung	141.75		200.00		165.40	
410.318.50 Telefon			600.00			
410.436.10 Lohnausfall- und Unfallgelder						1'532.70
410.490.10 Verwaltungskostenanteil		3'000.00		3'000.00		3'000.00
410.490.10 Abfallbewirtschaftung						

LAUFENDE RECHNUNG

1.2015 bis 12.2015

Einwohnergemeinde -

KONTO	INSTITUTIONALE GLIEDERUNG BEZEICHNUNG	RECHNUNG 2015		VORANSCHLAG 2015		RECHNUNG 2014	
		AUFWAND	ERTRAG	AUFWAND	ERTRAG	AUFWAND	ERTRAG
425	WERKHOF	2'214'539.68	361'784.69	2'240'870.00	253'000.00	2'078'891.25	273'326.62
425.301.10	Besoldungen	1'575'646.80		1'568'500.00		1'462'765.50	
425.301.11	Besoldungen Reinigungen	17'395.40		16'500.00		15'114.75	
425.303.10	Sozialversicherungsbeiträge	130'420.00		126'000.00		116'711.00	
425.304.10	Pensionskassenbeiträge	127'396.40		140'500.00		121'234.20	
425.305.10	Unfall- und Krankenversicherungsbeiträge	27'698.00		35'000.00		25'125.00	
425.306.10	Dienstkleider, Verpflegung	17'022.80		17'000.00		15'316.25	
425.309.10	Aus- und Weiterbildung; übriger Personalaufwand	4'049.50		9'400.00		5'763.00	
425.311.10	Ankauf von Fahrnis	17'402.74		20'470.00		22'828.35	
425.312.10	Strom, Beleuchtungsmaterial, Wasser	18'821.10		20'000.00		19'104.80	
425.312.20	Heizmaterial	19'539.25		20'000.00		13'710.30	
425.313.10	Reinigungsmaterial	3'296.50		4'500.00		3'128.85	
425.313.13	Unterhaltungsmaterial, Treibstoffe, Ersatzteile, Kleine Werkzeuge	101'197.54		95'000.00		97'873.60	
425.314.10	Liegenschaftsunterhalt	30'770.05		30'000.00		35'666.10	
425.315.10	Unterhalt der Maschinen und Fahrzeuge	70'035.10		65'900.00		60'228.75	
425.317.10	Reise- und Kurskosten, Spesen	2'472.40		1'500.00		1'333.30	
425.318.10	Sach- und Haftpflichtversicherung	27'660.85		29'500.00		28'978.70	
425.318.15	Steuern und Gebühren	18'805.00		24'700.00		19'469.95	
425.318.34	Honorare			7'800.00		7'403.25	
425.318.50	Telefon	4'910.25		8'600.00		7'135.60	
425.434.10	Vermietung von Maschinen und Geräten, Ausgeführte Aufträge		41'715.09		6'000.00		34'777.67
425.436.10	Lohnausfall- und Unfallgelder, übrige Kostenrückerstattungen		83'069.60		10'000.00		1'548.95
425.490.10	Verwaltungskostenanteil		30'000.00		30'000.00		30'000.00
425.490.20	Wasserversorgung		60'000.00		60'000.00		60'000.00
425.490.30	Verwaltungskostenanteil		30'000.00		30'000.00		30'000.00
425.490.60	Abwasser und Gewässer		117'000.00		117'000.00		117'000.00
	Verrechnete Kosten öffentliche Sportanlagen						
435	PLANUNGEN FÜR BAU/UNTERHALT DER STRASSEN	7'443.25		26'500.00		16'528.35	
435.318.60	Projekte für Bau und Unterhalt von Strassen	2'283.35		16'500.00		13'373.80	
435.318.61	Pläne aktualisieren, Honorare	5'159.90		10'000.00		3'154.55	
440	BAU UND UNTERHALT DER STRASSEN	424'166.65	19'432.80	460'350.00	5'200.00	396'523.01	20'653.45
440.311.10	Ankauf Software			4'000.00			

LAUFENDE RECHNUNG

1.2015 bis 12.2015

Einwohnergemeinde -

KONTO INSTITUTIONALE GLIEDERUNG BEZEICHNUNG	RECHNUNG 2015		VORANSCHLAG 2015		RECHNUNG 2014	
	AUFWAND	ERTRAG	AUFWAND	ERTRAG	AUFWAND	ERTRAG
440.311.20	26'349.05		25'650.00		29'588.20	
440.313.10	30'154.78		30'000.00		25'148.21	
	Unterhalt					
440.313.12	37'818.05		43'000.00		19'903.55	
440.313.13	46'213.27		40'000.00		39'499.50	
440.314.10	197'511.50		194'000.00		193'333.90	
440.314.11	25'054.55		25'000.00		24'691.20	
440.314.12	3'980.45		15'000.00		5'353.10	
440.314.13	37'957.70		40'000.00		39'229.50	
440.314.14			19'800.00			
440.315.10	2'916.00		8'000.00		3'658.45	
440.316.10	1'500.00		1'500.00		1'500.00	
440.318.10	907.25		1'000.00		912.85	
440.318.34	10'416.05		10'000.00		10'421.15	
440.365.44	3'388.00		3'400.00		3'283.40	
440.434.10		7'805.40		5'000.00		5'656.50
440.436.10		11'627.40		100.00		14'996.95
440.436.20				100.00		
445	79'048.65	5'000.00	102'700.00		86'326.15	
445.312.10	782.45		4'500.00		1'193.70	
445.313.11	27'851.85		31'500.00		29'748.30	
445.314.11	46'105.80		50'000.00		48'107.65	
445.314.12	1'995.00		10'000.00		631.80	
445.318.34	1'683.25		6'000.00		6'000.00	
445.318.35	630.30		700.00		644.70	
445.436.10		5'000.00				
450	174'879.69	10'300.80	184'000.00	10'500.00	178'912.80	21'526.65
450.312.10	112'099.05		104'000.00		108'750.30	
450.313.10	27'528.99		29'000.00		26'553.65	
	Beleuchtungsmaterial					
450.314.12	3'291.10		6'000.00		2'353.70	
450.314.20	26'833.45		38'000.00		37'908.05	
450.318.34	5'127.10		7'000.00		3'347.10	
450.434.20				500.00		
450.436.20		1'101.70				10'125.85
450.461.11		7'806.00		8'000.00		7'327.00
450.469.10		1'393.10		2'000.00		4'073.80
	Liegenschaftsbesitzern					
457	54'864.25		59'800.00		63'096.25	3'250.00
457.313.10	1'941.00		2'000.00		1'856.70	
	Unterhaltsmaterial					

LAUFENDE RECHNUNG

1.2015 bis 12.2015

Einwohnergemeinde -

KONTO	INSTITUTIONALE GLIEDERUNG		RECHNUNG 2015		VORANSCHLAG 2015		RECHNUNG 2014	
	BEZEICHNUNG	AUFWAND	ERTRAG	AUFWAND	ERTRAG	AUFWAND	ERTRAG	
457.314.10	Unterhalt	35'468.15		39'800.00		34'100.85		
457.318.34	Honorare	5'417.30		5'000.00		16'634.80		
457.319.10	Entschädigungen Landschaftsschutz	12'037.80		13'000.00		10'503.90		
457.436.10	Kostenrückerstattungen						3'250.00	
458	GEWÄSSERVERBAUUNGEN	78'367.20	12'542.40	36'600.00		32'590.05		
458.313.10	Unterhaltsmaterial	1'357.30		2'000.00		2'057.80		
458.314.10	Unterhalt	73'117.65		28'600.00		26'952.80		
458.318.34	Honorare	3'717.25		5'000.00		3'579.45		
458.319.10	Kulturentschädigungen	175.00		1'000.00				
458.436.10	Kostenrückerstattungen		12'542.40					
465	ABFALLBEWIRTSCHAFTUNG	1'897'596.49	1'897'596.49	1'874'250.00	1'874'250.00	1'921'552.82	1'921'552.82	
465.301.10	Besoldungen	565'025.55		587'000.00		567'045.65		
465.303.10	Sozialversicherungsbeiträge	46'868.00		47'500.00		45'280.00		
465.304.10	Pensionskassenbeiträge	56'741.05		49'000.00		56'746.00		
465.305.10	Unfall- und Krankenversicherungsbeiträge	9'954.00		13'200.00		9'748.00		
465.309.20	Aus- und Weiterbildung; übriger Personalaufwand	703.25		2'100.00		560.00		
465.310.10	Büromaterial, Drucksachen, Publikationen	21'779.37		28'600.00		22'217.67		
465.311.10	Ankauf von Fahrnis	869.44		4'000.00		5'078.42		
465.313.10	Ersatzteile, Treibstoffe, Material	37'215.68		40'000.00		44'267.57		
465.315.10	Reparaturen, Unterhalt	32'565.62		40'000.00		44'568.17		
465.318.10	Sach- und Haftpflichtversicherung	7'841.80		3'300.00		3'118.50		
465.318.15	Steuern, Gebühren, MWST-Korrekturen	27'195.90		32'200.00		26'509.95		
465.318.33	Entschädigung für Arbeitsleistungen Dritter	26'243.85		21'500.00		21'628.25		
465.318.34	Honorare für Beratung	6'481.48		7'000.00		6'481.48		
465.319.30	Entsorgungskosten Spezialsammlungen	52'994.03		50'000.00		52'848.80		
465.352.20	Beitrag an Tierkörpersammelstelle	6'450.56		7'500.00		5'629.17		
465.362.60	Betriebskosten KEWU	5'13'662.02		528'000.00		526'827.78		
465.380.10	Einlage in Spezialfinanzierung	293'264.89		179'250.00		286'797.41		
465.390.10	Verwaltungskostenanteil	150'000.00		150'000.00		150'000.00		
465.391.10	Verrechnete Passivzinsen	5'200.00		5'900.00		6'400.00		
465.392.10	Verrechnete Abschreibungen Werkhof	12'600.00		12'200.00		13'200.00		
465.392.20	Verrechnete Abschreibungen	23'940.00		66'000.00		26'600.00		
465.410.10	Ertrag Fahrzeugwerbung		9'259.40		9'250.00		9'259.40	
465.434.10	Abfallgebühren	1'662'458.34		1'650'000.00		1'694'909.22		
465.434.15	Abfallgebühren gemeindeintern	65'441.80		60'000.00		53'814.85		
465.434.20	Erlös aus Dienstleistungen	2'632.45				2'144.80		
465.435.10	Erlös aus Verkäufen (Altmaterialien)	124'300.00		141'000.00		143'981.15		
465.436.10	Lohnausfall- und Unfallgelder	15'541.00		1'000.00		1'445.85		
465.436.20	Rückerstattungen	1'113.50		1'000.00		807.55		
465.437.10	Bussen	7'050.00		2'000.00		5'190.00		

LAUFENDE RECHNUNG

1.2015 bis 12.2015

Einwohnergemeinde -

KONTO	INSTITUTIONALE GLIEDERUNG BEZEICHNUNG	RECHNUNG 2015		VORANSCHLAG 2015		RECHNUNG 2014	
		AUFWAND	ERTRAG	AUFWAND	ERTRAG	AUFWAND	ERTRAG
465.491.10	Verrechnete Zinsen der Rücklagen		9'800.00		10'000.00		10'000.00
5	BETRIEBE	12'610'258.27	12'513'315.98	12'716'250.00	11'838'300.00	12'495'176.74	11'648'088.44
520	WASSERVERSORGUNG	4'953'207.30	4'953'207.30	4'772'200.00	4'772'200.00	4'855'089.00	4'855'089.00
520.301.10	Besoldungen	407'513.60		452'500.00		410'552.60	
520.303.10	Sozialversicherungsbeiträge	33'803.00		37'000.00		32'724.00	
520.304.10	Pensionskassenbeiträge	36'069.30		42'500.00		33'555.30	
520.305.10	Unfallversicherungsbeiträge	7'179.00		10'500.00		7'045.00	
520.306.10	Dienstkleider	1'893.37		2'000.00		1'575.03	
520.309.20	Aus- und Weiterbildung; übriger Personalaufwand	3'080.10		3'000.00		2'812.60	
520.310.10	Büromaterial, Drucksachen, Publikationen	1'448.77		1'500.00		722.23	
520.311.10	Ankauf von Fahrnis	6'129.38		6'800.00		4'768.75	
520.313.10	Material, Treibstoffe	21'266.55		36'000.00		26'424.30	
520.313.50	Wassermesser	70'417.78		71'500.00		73'045.19	
520.314.10	Unterhalt des Leitungsnetzes und der Anlagen	61'220.07		74'000.00		129'987.82	
520.315.10	Reparaturen und Unterhalt der Fahrzeuge und Geräte	592.01		2'700.00		4'602.70	
520.315.20	Nachführung Geografisches-Informationssystem GIS	18'040.47		20'000.00		21'196.25	
520.317.20	Reise- und Tagungskosten, Spesen	1'792.25		1'500.00		254.95	
520.318.10	Sach- und Haftpflichtversicherung	10'485.85		10'200.00		10'654.50	
520.318.34	Dienstleistungen und Honorare	783.08		20'000.00		58'396.72	
520.318.35	Steuern, Gebühren, Telefon, MWST-Korrekturen	16'155.50		4'700.00		16'194.33	
520.318.60	Projekte	1'065.93		4'000.00			
520.319.20	Wasseruntersuchungen	8'357.07		10'000.00		11'223.79	
520.331.10	Abschreibungen Wiederbeschaffungswert	830'000.00		787'500.00		825'000.00	
520.364.20	Wasserverbund Region Bern AG	1'400'412.00		1'460'000.00		1'393'614.00	
520.365.10	Mitgliederbeiträge	6'540.14		6'700.00		6'142.40	
520.380.01	Einlage Rechnungsausgleich	831'362.08		420'300.00		494'796.54	
520.380.02	Einlage Werterhalt	830'000.00		787'500.00		825'000.00	
520.390.10	Verwaltung und Aufsicht	126'000.00		126'000.00		126'000.00	
520.391.10	Verrechnete Passivzinsen i.S. Werkhof	4'900.00		5'800.00		6'100.00	
520.391.20	Verrechnete Passivzinsen Vorschüsse SF	204'700.00		356'000.00		320'000.00	
520.392.10	Verrechnete Abschreibungen i.S. Werkhof	12'000.00		12'000.00		12'700.00	
520.410.10	Konzessionen und Rechte		4'060.00		1'000.00		1'000.00
520.422.10	Zins Wasserverbund Region Bern AG		23'142.00		23'000.00		23'142.00
520.431.10	Adm. Gebühren Wasserversorgung		4'775.00		2'700.00		497.50
520.434.10	Grundgebühren		1'782'047.85		1'700'000.00		1'695'292.90
520.434.11	Verbrauchsgebühren		1'497'163.70		1'440'000.00		1'477'391.45
520.434.15	Grundgebühren gemeindeintern		68'596.45		69'000.00		68'486.30

LAUFENDE RECHNUNG

1.2015 bis 12.2015

Einwohnergemeinde -

KONTO	INSTITUTIONALE GLIEDERUNG BEZEICHNUNG	RECHNUNG 2015		VORANSCHLAG 2015		RECHNUNG 2014	
		AUFWAND	ERTRAG	AUFWAND	ERTRAG	AUFWAND	ERTRAG
520.434.16	Verbrauchsgebühren gemeindeintern		66'778.60		54'000.00		50'000.40
520.436.10	Kostenrückerstattungen		6'341.40		5'000.00		3'115.95
520.436.20	WVRB; Rückerstattung Personalkosten		50'302.30		70'000.00		91'162.50
520.480.02	Entnahme Werterhalt (Spezialfinanzierung)		830'000.00		787'500.00		825'000.00
520.480.03	Entnahme SF; Übertragung Verwaltungsvermögen Wasserversorgung		620'000.00		620'000.00		620'000.00
530	ABWASSERENTSORGUNG	6'305'961.23	6'305'961.23	6'558'800.00	6'558'800.00	6'207'225.19	6'207'225.19
530.301.10	Besoldungen	331'624.40		359'000.00		305'095.35	
530.303.10	Sozialversicherungsbeiträge	27'508.00		29'500.00		24'362.00	
530.304.10	Pensionskassenbeiträge	41'115.00		44'800.00		25'621.80	
530.305.10	Unfall- und Krankenversicherungsbeiträge	5'842.00		8'200.00		5'245.00	
530.306.10	Dienstkleider	426.46		2'000.00		317.09	
530.309.20	Aus- und Weiterbildung; übriger Personalaufwand	1'394.25		2'000.00		5'245.60	
530.310.10	Büromaterial, Drucksachen, Publikationen	1'446.85		2'500.00		246.65	
530.311.10	Ankauf von Fahrnis	1'259.08		2'300.00		11'938.29	
530.313.10	Material, Treibstoffe	928.83		6'200.00		1'781.71	
530.313.50	Wassermesser	7'500.00		7'500.00		8'500.00	
530.314.10	Ausbau und Unterhalt Kanalnetz	108'850.05		140'000.00		119'406.05	
530.315.10	Reparaturen und Unterhalt der Fahrzeuge und Geräte	1'745.98		3'200.00		3'344.24	
530.315.20	Nachführung Geografisches Informations-System GIS	35'029.13		40'000.00		20'040.49	
530.317.10	Reise- und Tagungskosten, Spesen	485.05		2'700.00		277.60	
530.318.10	Sach- und Haftpflichtversicherung	1'584.85		2'200.00		1'739.65	
530.318.15	Steuern, Gebühren, Telefon, MWST-Korrekturen	23'152.40		3'000.00		20'335.89	
530.318.34	Dienstleistungen und Honorare	25'941.39		70'000.00		101'974.96	
530.318.60	Projekte	14'785.56		7'000.00		6'232.17	
530.331.10	Abschreibungen Wiederbeschaffungswert	1'376'250.00		1'357'500.00		1'376'250.00	
530.361.10	Beitrag an Abwasserfonds des Kantons Bern	258'809.36		297'000.00		265'303.81	
530.362.60	Betriebskosten ARA	2'419'526.09		2'470'000.00		2'331'007.29	
530.365.10	Mitgliederbeiträge	900.00		900.00		900.00	
530.366.10	Beiträge an neue Versickerungsanlagen	100'606.50		200'000.00		50'909.55	
530.380.02	Einlage Werterhalt (Spezialfinanzierung)	1'376'250.00		1'357'500.00		1'376'250.00	
530.390.10	Verwaltungskostenanteil	126'000.00		126'000.00		126'000.00	
530.391.10	Verrechnete Passivzinsen i.S. Werkhof	5'000.00		5'000.00		6'200.00	
530.392.10	Verrechnete Abschreibungen i.S. Werkhof	12'000.00		11'900.00		12'700.00	
530.422.10	Zins ARA		2'225.70		3'000.00		4'371.20
530.431.10	Adm. Gebühren Abwasser		5'075.00		2'500.00		797.50
530.434.10	Grundgebühren		1'673'447.55		1'611'000.00		1'645'976.95

LAUFENDE RECHNUNG

1.2015 bis 12.2015

Einwohnergemeinde -

KONTO	INSTITUTIONALE GLIEDERUNG BEZEICHNUNG		RECHNUNG 2015		VORANSCHLAG 2015		RECHNUNG 2014	
	AUFWAND	ERTRAG	AUFWAND	ERTRAG	AUFWAND	ERTRAG	AUFWAND	ERTRAG
530.434.11	Verbrauchsgebühren	1'914'698.15		1'933'000.00		1'917'179.30		1'917'179.30
530.434.12	Regenabwassergebühren	846'069.27		854'000.00		851'112.75		851'112.75
530.434.13	Schmutzbeiwerte	46'908.90		270'000.00		119'840.40		119'840.40
530.434.15	Grundgebühren gemeindeintern	62'502.20		62'700.00		62'366.65		62'366.65
530.434.16	Verbrauchsgebühren gemeindeintern	48'733.30		43'000.00		40'339.00		40'339.00
530.434.17	Regenabwassergebühren gemeindeintern	66'760.00		74'000.00		70'540.00		70'540.00
530.436.10	Kostenrückerstattungen	2'305.65		1'000.00				
530.480.01	Entnahme Rechnungsausgleich (Spezialfinanzierung)	250'685.51		306'100.00		90'451.44		90'451.44
530.480.02	Entnahme Werterhalt (Spezialfinanzierung)	1'376'250.00		1'357'500.00		1'376'250.00		1'376'250.00
530.491.10	Verrechnete Zinsen der Rücklagen	10'300.00		41'000.00		28'000.00		28'000.00
540	FREIBAD	1'351'089.74		1'385'250.00		1'057'724.15		196'323.25
540.301.10	Besoldungen	326'761.75		344'000.00		349'769.40		
540.303.10	Sozialversicherungsbeiträge	27'105.00		28'000.00		27'930.00		
540.304.10	Pensionskassenbeiträge	23'636.10		28'000.00		33'998.70		
540.305.10	Unfall- und Krankenversicherungsbeiträge	5'756.00		7'800.00		6'013.00		
540.306.10	Dienstkleider	1'815.40		1'800.00		515.75		
540.309.20	Aus- und Weiterbildung; übriger Personalaufwand	8'686.60		2'850.00		1'608.00		
540.310.10	Büromaterial, Drucksachen, Publikationen	4'738.80		7'000.00		4'351.25		
540.311.10	Ankauf von Fahrnis	1'984.80		2'000.00				
540.312.10	Strom, Wasser, Betriebsstoffe	97'093.55		85'000.00		70'485.30		
540.313.10	Reinigungsmaterial	6'290.10		4'000.00		4'581.05		
540.313.20	Desinfektions- und Sanitätsmaterial	23'894.84		24'000.00		13'658.75		
540.313.21	Bau- und Unterhaltsmaterial	7'523.65		6'000.00		8'326.45		
540.314.10	Liegenschaftsunterhalt	46'072.50		45'500.00		52'557.25		
540.315.10	Unterhalt der technischen Einrichtungen	16'054.60		14'500.00		14'242.20		
540.315.11	Unterhalt der Fahrzeuge und Geräte	4'515.85		5'800.00		4'045.15		
540.317.10	Reise- und Kurskosten, Spesen	1'319.95		2'500.00		958.00		
540.317.20	Spesen Reinigungspersonal	1'500.00		1'500.00		1'000.00		
540.318.10	Sach- und Haftpflichtversicherung	5'898.95		5'900.00		6'200.25		
540.318.15	Steuern und Gebühren	19'340.50		13'100.00		12'254.55		
540.318.34	Honorare Sicherheitskonzept	6'080.00						
540.318.50	Telefon, Funkkonzession, Empfangsgebühren	4'690.35		4'500.00		2'133.00		
540.319.10	Aktionen und Anlässe			5'000.00				
540.365.10	Mitgliedschafts- und Jahresbeiträge	425.00		500.00		425.00		
540.391.10	Kapitalverzinsung	97'350.00		146'000.00		73'200.00		
540.392.10	Verrechnete Abschreibungen	6'12'555.45		600'000.00		369'471.10		
540.410.10	Konzessionen für Plakatschläge					2'800.00		1'304.05
540.427.10	Restaurantvermietung					18'000.00		10'342.10
540.434.10	Eintrittsgelder					230'000.00		183'649.60

LAUFENDE RECHNUNG

1.2015 bis 12.2015

Einwohnergemeinde -

KONTO BEZEICHNUNG	RECHNUNG 2015		VORANSCHLAG 2015		RECHNUNG 2014	
	AUFWAND	ERTRAG	AUFWAND	ERTRAG	AUFWAND	ERTRAG
540.435.10 Verkaufserlöse		4'058.00		1'000.00		1'027.50
540.436.10 Lohnausfall- und Unfallgelder, div. Versicherungsleistungen		5'503.95		500.00		
585 GASVERSORGUNG		909'501.50		255'000.00	375'138.40	389'451.00
585.318.34 Dienstleistungen und Honorare					337.50	
585.380.10 Einlage in Spezialfinanzierung					374'800.90	389'451.00
585.426.10 Beteiligungsertrag an Gasversorgung		243'612.70		255'000.00		
585.480.10 Entnahme aus Spez.finance		665'888.80				
6 ÖFFENTLICHE SICHERHEIT	4'371'641.06	3'542'747.24	4'445'821.65	3'079'125.00	4'069'550.68	3'367'002.33
600 ABSTIMMUNGEN UND WAHLEN	89'187.00	6'583.05	78'500.00	8'000.00	76'730.40	2'931.60
600.300.10 Entschädigungen und Sitzungsgelder	8'640.60		11'000.00		12'953.60	
600.310.10 Stimm- und Wahlmaterial, Büromaterial, Publikationen	19'617.00		17'000.00		13'428.65	
600.313.40 Verpflegung des Wahlausschusses	1'536.90		1'500.00		1'406.30	
600.318.33 Entschädigung für Arbeitsleistungen	24'515.40		16'500.00		15'581.65	
600.318.50 Dritter						
600.318.50 Porti	34'877.10	6'583.05	32'500.00	8'000.00	33'360.20	2'931.60
600.461.10 Kantonsbeitrag						
603 KOMMISSIONEN	13'964.75	1'200.00	16'270.00	1'200.00	20'244.25	1'200.00
603.300.10 Sitzungsgelder Polizei- und Einbürgerungskommission	180.00					
603.300.20 Sitzungsgelder Kommission für Ausländerfragen	135.00		450.00		180.00	
603.300.30 Sitzungsgelder Kommission für öffentliche Sicherheit	1'635.00		2'370.00		2'055.00	
603.301.10 Besoldungen Kontaktstellenleiter	9'819.75		10'000.00		16'032.25	
603.303.10 Sozialversicherungsbeiträge	795.00		1'050.00		1'222.00	
603.305.10 Unfallversicherungsbeiträge			300.00		263.00	
603.310.10 Drucksachen, Publikationen Ausländerfragen			500.00			
603.317.10 Spesen	400.00		600.00		440.00	
603.319.10 übrige Aktivitäten (Ausländerkommission)	1'000.00		1'000.00		52.00	
603.490.10 Behördekosten Feuerwehrrechnung		1'200.00		1'200.00		1'200.00
610 SEKRETARIAT	924'622.15	352'515.07	905'600.00	321'000.00	909'685.45	323'905.07
610.301.10 Besoldungen	601'709.00		593'000.00		581'117.30	
610.303.10 Sozialversicherungsbeiträge	49'586.00		48'000.00		46'092.00	
610.304.10 Pensionskassenbeiträge	54'294.75		53'800.00		51'718.25	
610.305.10 Unfall- und Krankenversicherungsbeiträge	10'531.00		13'500.00		9'922.00	

LAUFENDE RECHNUNG

1.2015 bis 12.2015

Einwohnergemeinde -

KONTO	INSTITUTIONALE GLIEDERUNG BEZEICHNUNG	RECHNUNG 2015		VORANSCHLAG 2015		RECHNUNG 2014	
		AUFWAND	ERTRAG	AUFWAND	ERTRAG	AUFWAND	ERTRAG
610.309.20	Aus- und Weiterbildung, übriger Personalaufwand	3'219.35		5'500.00		3'317.30	
610.310.10	Büromaterial, Drucksachen, Publikationen	2'134.30		2'700.00		1'289.15	
610.310.20	Schreibdienst; Büromaterial			700.00		865.00	
610.311.10	Ankauf von Fahrnis	3'049.65		3'800.00		4'364.25	
610.315.10	Unterhalt und Reparaturen von Fahrnis			500.00		755.10	
610.317.10	Reise- und Kurskosten, Spesen	213.50		2'000.00		147.90	
610.318.10	Sach- und Haftpflichtversicherung	101.90		100.00		82.70	
610.318.15	Gebühren	199'782.70		180'000.00		210'014.50	
610.318.34	Honorare			2'000.00			
610.431.10	Verkaufsbewilligungen, Ausverkäufe, Visa		1'388.00		1'000.00		2'092.50
610.431.20	Kanzleigeühren		259'461.87		265'000.00		260'077.72
610.431.30	Einbürgerungsgebühren		55'613.75		50'000.00		50'198.75
610.436.10	Lohnausfall- und Unfallgelder, Rückerstattungen		32'051.45		1'000.00		7'536.10
610.490.10	Verwaltungskostenanteil Hunde-WC		4'000.00		4'000.00		4'000.00
615	POLIZEINSPEKTORAT	857'783.41	30'751.85	870'700.00	19'000.00	833'202.03	32'520.90
615.301.10	Besoldungen	552'927.50		552'500.00		542'093.95	
615.303.10	Sozialversicherungsbeiträge	45'366.00		44'500.00		42'807.00	
615.304.10	Pensionskassenbeiträge	61'032.35		61'500.00		53'298.95	
615.305.10	Unfall- und Krankenversicherungsbeiträge	9'635.00		12'500.00		9'215.00	
615.306.10	Dienstkleider	789.60		2'200.00		590.95	
615.309.20	Aus- und Weiterbildung; übriger Personalaufwand	924.10		1'600.00		425.00	
615.310.10	Büromaterial, Drucksachen, Publikationen	1'746.85		5'000.00		6'155.60	
615.311.10	Ankauf von Fahrnis	14'833.40		19'000.00		2'397.45	
615.313.10	Verbrauchsmaterial	8'074.21		6'000.00		6'304.45	
615.315.10	Unterhalt an Fahrzeuge und Geräte	5'315.95		6'000.00		10'772.40	
615.317.10	Reise- und Kurskosten, Spesen	587.75		1'000.00		524.40	
615.318.10	Sach- und Haftpflichtversicherung	6'615.60		7'000.00		6'958.15	
615.318.15	Steuern, Gebühren, Telefon	1'915.10		3'900.00		2'297.93	
615.318.45	Dienstleistungen; allg. Aufwand	144'220.00		146'000.00		145'560.80	
615.390.10	Verrechnete Lagermiete	3'800.00		2'000.00		3'800.00	
615.435.10	Übrige Verkaufserlöse		3'231.10		3'000.00		3'880.10
615.436.10	Lohnausfall- und Unfallgelder		2'717.75		1'000.00		6'268.70
615.436.20	Kostenrückerstattungen		19'803.00		10'000.00		17'372.10
615.490.10	Verwaltungskostenanteil		5'000.00		5'000.00		5'000.00
617	VERKEHRSWESEN	69'791.65	1'532'917.77	66'550.00	1'145'000.00	70'676.30	1'450'383.31
617.312.10	Strom	577.50		600.00		556.85	
617.315.10	Unterhalt Geräte	8'892.95		11'150.00		12'558.50	
617.316.10	Mietzinsen	2'854.00		2'800.00		2'854.00	
617.318.10	Steuern und Gebühren	57'467.20		52'000.00		54'706.95	

LAUFENDE RECHNUNG

1.2015 bis 12.2015

Einwohnergemeinde -

INSTITUTIONALE GLIEDERUNG KONTO BEZEICHNUNG	RECHNUNG 2015		VORANSCHLAG 2015		RECHNUNG 2014	
	AUFWAND	ERTRAG	AUFWAND	ERTRAG	AUFWAND	ERTRAG
617.434.10	Parkplatzgebühren	269'043.67		195'000.00		233'275.81
617.437.10	Bussen	1'263'874.10		950'000.00		1'217'107.50
620	ÜBRIGE VERWALTUNGSPOLIZEILICHE AUFGABEN	10'154.35	2'690.00	20'230.00	14'700.00	10'473.55
620.301.10	Besoldungen	3'248.10		3'500.00		3'248.10
620.303.10	Sozialversicherungsbeiträge	270.00		300.00		259.00
620.305.10	Unfallversicherungsbeiträge	57.00		80.00		56.00
620.309.10	Aus- und Weiterbildung; übriger Personalaufwand	569.40		600.00		473.00
620.311.10	Ankauf von Fahrnis			100.00		
620.316.20	Auswertungsgebühren			10'000.00		9'760.00
620.317.10	Reise- und Kurskosten, Spesen	120.95		350.00		117.20
620.318.34	Massnahmen für die Gesundheitsförderung	5'579.90		4'300.00		545.85
620.319.10	Übriger Sachaufwand	309.00		1'000.00		390.00
620.431.30	Feuerungskontrolle (Öel-/Gasheizungen)		2'690.00		2'000.00	123.55
620.436.10	Kostenrückerstattungen				12'700.00	10'350.00
625	HUNDE-WC / HUNDETAXEN	38'299.50	45'320.00	43'150.00	43'000.00	47'405.00
625.311.10	Material	8'661.95		10'000.00		9'674.15
625.317.10	Spesen, Kurskosten	40.00		1'000.00		40.00
625.318.10	Haftpflichtversicherung	77.55		150.00		77.55
625.318.20	Dienstleistungen Dritter	20'520.00		23'000.00		20'520.00
625.390.10	Verwaltungskostenanteil	9'000.00		9'000.00		9'000.00
625.406.10	Hundetaxen		45'320.00		43'000.00	47'405.00
630	BESTATTUNGSWESEN	410'536.85	15'701.00	485'514.00	17'276.00	329'726.80
630.352.20	Unterhaltsbeiträge	410'536.85		485'514.00		329'726.80
630.436.10	Kostenrückerstattungen		15'701.00		17'276.00	
631	SIEGELUNGSWESEN	115'369.35	18'565.00	99'700.00	14'000.00	
631.301.10	Besoldungen	77'424.10		77'500.00		
631.303.10	Sozialversicherungsbeiträge	6'422.00		6'900.00		
631.304.10	Pensionskassenbeiträge	13'346.40		13'500.00		
631.305.10	Unfallversicherungsbeiträge	1'364.00		1'800.00		
631.318.10	Beerdigungskosten z. L. Gemeinde	16'812.85				
631.431.20	Siegelungsgebühren		17'565.00		14'000.00	
631.436.20	Kostenrückerstattungen		1'000.00			
635	LAND- UND FORSTWIRTSCHAFT	5'796.75		5'810.00		6'238.55
635.301.10	Besoldungen	660.55		500.00		1'056.90
635.303.10	Sozialversicherungsbeiträge	55.00		45.00		85.00
635.305.10	Unfallversicherungsbeiträge	12.00		15.00		18.00
635.317.10	Übriger Aufwand	69.20		200.00		78.65

LAUFENDE RECHNUNG

1.2015 bis 12.2015

Einwohnergemeinde -

INSTITUTIONALE GLIEDERUNG KONTO BEZEICHNUNG	RECHNUNG 2015		VORANSCHLAG 2015		RECHNUNG 2014	
	AUFWAND	ERTRAG	AUFWAND	ERTRAG	AUFWAND	ERTRAG
635.318.34 Entschädigung für Arbeitsleistungen Dritter			50.00			
635.365.16 Beitrag an Wegunterhaltsfonds	5'000.00		5'000.00		5'000.00	
640 ZIVILSCHUTZ	298'768.10	24'999.60	349'528.65	50'200.00	286'122.40	38'593.45
640.301.10 Besoldungen	10'029.45		8'850.00		9'091.35	
640.303.10 Sozialversicherungsbeiträge	832.00		750.00		726.00	
640.304.10 Pensionskassenbeiträge	7'544.70		1'000.00		4'648.60	
640.305.10 Unfallversicherungsbeiträge	177.00		200.00		156.00	
640.306.10 Dienstkleider	50.00		80.00		50.00	
640.310.10 Büromaterial, Drucksachen, Publikationen	45.35		300.00		315.20	
640.311.10 Ankauf von Fahrnis	1'084.05		3'000.00		4'128.25	
640.312.10 Strom, Wasser, Treibstoffe	14'181.75		18'000.00		14'864.45	
640.313.10 Diverses Verbrauchsmaterial	203.80		1'000.00		1'353.90	
640.314.10 Liegenschaftsunterhalt			15'000.00			
640.315.10 Unterhalt der Ausrüstung und Fahrzeuge			1'500.00			
640.315.20 Unterhalt technische Anlagen	1'148.75		2'118.65		741.95	
640.317.10 Kurskosten	243'833.00		272'980.00		227'709.75	
640.318.10 Sach- und Haftpflichtversicherung	7'901.25		9'500.00		8'275.75	
640.318.15 Steuern und Gebühren			2'750.00		3'135.75	
640.318.50 Telefon, Alarm	2'737.00		3'500.00		1'925.45	
640.390.40 Verrechnung Sicherheitsfunknetz Polycom z.G. Gemeindeanteil LA	9'000.00		9'000.00		9'000.00	
640.435.10 Ausgeführte Aufträge, Ertrag aus Unterkünften				400.00		3'645.45
640.436.10 Lohnausfall- und Unfallgelder		1'249.50				
640.460.10 Bundesbeiträge		7'400.00		3'000.00		10'400.00
640.480.10 Entnahme aus Spezialfinanzierung		16'350.10		46'800.00		24'548.00
645 NOTSPITAL RÜTI	3'633.05	3'708.20	9'750.00	9'750.00	13'139.35	13'139.35
645.312.20 Heizmaterial			2'000.00			
645.313.10 Diverses Verbrauchsmaterial			200.00		63.20	
645.314.10 Liegenschaftsunterhalt	615.90		5'000.00		7'816.85	
645.315.20 Unterhalt der technischen Anlagen	2'712.95		2'000.00		4'957.65	
645.318.17 Kehrichtgebühren			200.00			
645.318.50 Telefon, Alarm	304.20		350.00		301.65	
645.427.10 Mietzins für med. Apparat				1'000.00		918.00
645.435.10 Ertrag aus Unterkünften				500.00		12'221.35
645.436.10 Kostenrückerstattungen		-6'916.80		6'850.00		
645.480.10 Entnahme aus Spezialfinanzierung		10'625.00		1'400.00		
650 FEUERWEHR	689'118.10	689'118.10	679'310.00	679'310.00	755'603.05	755'603.05
650.300.10 Feste Entschädigungen, Sitzungsgelder	1'197'91.90		130'000.00		129'535.10	
650.301.10 Besoldungen	77'262.60		75'000.00		73'742.90	

LAUFENDE RECHNUNG

1.2015 bis 12.2015

Einwohnergemeinde -

KONTO	INSTITUTIONALE GLIEDERUNG BEZEICHNUNG	RECHNUNG 2015		VORANSCHLAG 2015		RECHNUNG 2014	
		AUFWAND	ERTRAG	AUFWAND	ERTRAG	AUFWAND	ERTRAG
650.301.12	Sold, Uebungen	84'630.00		105'000.00		94'625.00	
650.301.13	Sold, Einsätze	32'575.00		50'000.00		28'700.00	
650.303.10	Sozialversicherungsbeiträge	16'274.00		16'600.00		16'204.00	
650.304.10	Pensionskassenbeiträge	9'775.80		9'900.00		6'906.10	
650.305.10	Unfallversicherungsbeiträge	1'962.00		4'600.00		5'056.00	
650.306.10	Dienstkleider	50.00		80.00		50.00	
650.309.20	Ehrungen	1'970.00		3'200.00		1'860.20	
650.310.10	Büromaterial, Drucksachen, Publikationen	3'374.45		4'800.00		3'253.30	
650.311.10	Ausrüstungs- und Korpsmaterial	22'817.45		25'000.00		23'878.69	
650.312.10	Strom, Wasser, Treibstoffe	12'343.15		15'000.00		12'995.35	
650.313.10	Diverses Verbrauchsmaterial	14'103.95		10'000.00		6'155.55	
650.313.40	Verpflegung	2'908.65		4'400.00		5'604.95	
650.315.10	Unterhalt und Reparaturen an Fahrzeugen, Geräten, Material	43'472.90		41'100.00		60'927.33	
650.315.20	Unterhalt technische Anlagen	4'069.95		1'500.00			
650.315.30	Externe Dienstleistungen Dritter	1'093.30		5'000.00		1'671.85	
650.316.10	Miete, Benützungskosten	10'439.65		10'000.00		9'629.05	
650.317.10	Spesen, Kursgelder	42'012.00		40'000.00		39'360.92	
650.318.10	Sach- und Haftpflichtversicherung	7'171.50		7'600.00		7'287.00	
650.318.15	Staatsgebühren und Steuern	3'170.70		5'000.00		3'365.05	
650.318.17	Kehrichtgebühren	799.95		970.00		401.95	
650.318.32	Ärztliche Untersuchungen	2'441.45		2'960.00		1'912.40	
650.318.35	Inkassoprovision für Feuerwehrgeldersatz	1'268.00		1'200.00		1'285.00	
650.318.36	Plankosten	2'796.00		5'000.00		7'235.65	
650.318.50	Telefon, Alarm	7'483.65		8'400.00		7'702.85	
650.319.20	Übriger Sachaufwand (Schadenersatz)			2'000.00		1'000.00	
650.319.21	Werbung	1'026.80		2'000.00		226.80	
650.330.10	Abschreibungen von Forderungen	29'331.96		30'000.00		29'995.76	
650.365.10	Mitgliedschafts- und Jahresbeiträge	2'544.00		2'100.00		2'050.50	
650.380.10	Einlage in Spezialfinanzierung	8'544.44					
650.390.30	Anteil Behördekosten	11'200.00		11'200.00		11'200.00	
650.390.40	Verrechnung Sicherheitsfunknetz Polycorn z.G. Gemeindeanteil LA	17'700.00		17'700.00		17'700.00	
650.392.10	Verrechnete Abschreibungen	92'166.90		32'000.00		144'083.80	
650.427.11	Vermietung Theoriesaal		536.00		500.00		862.00
650.430.10	Feuerwehr-Ersatzabgabe		584'670.05		560'000.00		580'599.85
650.435.10	Ausgeführte Aufträge		42'429.30		25'600.00		42'521.30
650.436.10	Lohnausfall- und Unfallgelder		1'666.20		1'000.00		1'433.95
650.436.20	Kostenrückerstattungen		62.55		19'300.00		6'498.55
650.437.10	Bussen		30.00		100.00		
650.461.10	Beiträge Gebäudeversicherung		59'724.00		59'000.00		59'469.15
650.480.20	Entnahme aus Spezialfinanzierung Rechnungsausgleich				13'810.00		64'218.25

LAUFENDE RECHNUNG

1.2015 bis 12.2015

Einwohnergemeinde -

KONTO	INSTITUTIONALE GLIEDERUNG BEZEICHNUNG	RECHNUNG 2015		VORANSCHLAG 2015		RECHNUNG 2014	
		AUFWAND	ERTRAG	AUFWAND	ERTRAG	AUFWAND	ERTRAG
655	KATASTROPHENORGANISATION	15'867.55		48'520.00		13'091.50	
655.317.10	Kurs- und Ausbildungskosten	11'567.55		10'720.00		8'791.50	
655.318.50	Telefon, Alarm			500.00			
655.365.10	Einsatzkosten für a.o. Lagen			33'000.00			
655.390.40	Verrechnung Sicherheitsfunknetz Polycom	4'300.00		4'300.00		4'300.00	
657	REGIONALES FÜHRUNGSORGAN RFO BANTIGER	29'418.60	29'418.60	29'700.00	29'700.00	36'077.60	36'077.60
657.300.10	Feste Entschädigungen, Sitzungsgelder	10'419.50		10'400.00		10'399.50	
657.310.10	Büromaterial, Drucksachen, Publikationen	501.20		1'500.00		892.75	
657.311.10	Ankauf von Fahrnis	1'541.40		1'500.00		1'681.15	
657.317.10	Kurs- und Ausbildungskosten	16'271.70		15'000.00		22'382.20	
657.318.50	Alarmierung	184.80		800.00		222.00	
657.390.10	Verwaltungskostenanteil	500.00		500.00		500.00	
657.436.30	Rückerstattung von Kurskosten						346.35
657.452.10	Rückerstattungen der Verbandsgemeinden		29'418.60		29'700.00		35'731.25
660	TRUPPENUNTERKUNFT und SCHIESSWESEN	10'070.90		10'000.00		10'082.70	
660.318.10	Sachversicherung	70.90				82.70	
660.352.10	Entschädigung an die Stadt Bern für Schliessanlage Riedbach	10'000.00		10'000.00		10'000.00	
665	ZIVILSCHUTZORGANISATION BANTIGER	789'259.00	789'259.00	726'989.00	726'989.00	654'769.45	654'769.45
665.300.10	Feste Entschädigungen, Sitzungsgelder	15'884.80		25'500.00		16'756.15	
665.301.10	Besoldungen	324'555.50		328'000.00		317'707.80	
665.303.10	Sozialversicherungsbeiträge	26'921.00		28'500.00		25'170.00	
665.304.10	Pensionskassenbeiträge	38'295.00		45'000.00		25'189.30	
665.305.10	Unfallversicherungsbeiträge	5'717.00		8'000.00		5'418.00	
665.310.10	Büromaterial, Drucksache, Publikationen	6'233.45		7'000.00		6'461.30	
665.311.10	Ankauf von Fahrnis	75'644.20		76'000.00		12'011.25	
665.313.10	Diverses Verbrauchsmaterial	9'885.70		10'000.00		9'643.90	
665.315.10	Unterhalt der Ausrüstung und der Fahrzeuge	11'091.85		10'000.00		12'021.80	
665.315.20	Unterhalt der technischen Ausrüstung (EDV)	31'679.00		31'577.00		31'577.00	
665.316.10	Mietzinse	26'312.00		26'312.00		26'582.00	
665.316.20	Einmieten von Fahrzeugen			500.00			
665.317.10	Kurskosten	76'728.85		96'000.00		90'123.60	
665.318.10	Sach- und Haftpflichtversicherungen	5'333.65		6'000.00		7'207.50	
665.318.15	Kehrricht- und andere Gebühren/Steuern	3'947.95		4'200.00		2'746.65	
665.318.50	Telefon/Alarm	2'623.00		3'300.00		2'474.80	
665.318.51	Porti	2'597.20		2'500.00		2'510.60	

LAUFENDE RECHNUNG

1.2015 bis 12.2015

Einwohnergemeinde -

KONTO BEZEICHNUNG	RECHNUNG 2015		VORANSCHLAG 2015		RECHNUNG 2014	
	AUFWAND	ERTRAG	AUFWAND	ERTRAG	AUFWAND	ERTRAG
665.365.10	80.00		100.00		80.00	
665.390.10	2'000.00		2'000.00		2'000.00	
665.391.10	3'977.90		4'500.00		5'214.20	
665.392.10	1'19'750.95		12'000.00		53'873.60	
665.436.10		12'615.50		11'000.00		11'686.65
665.436.30		8'743.00		3'000.00		5'503.50
665.452.10		699'278.50		643'989.00		637'579.30
665.461.10		68'622.00		69'000.00		
7	36'855'730.37	25'229'254.09	37'168'700.00	26'194'000.00	37'251'709.36	26'856'113.68
703	2'728.00		5'000.00		3'412.50	
703.300.20	1'575.00		2'600.00		1'260.00	
703.300.30	540.00		1'200.00		720.00	
703.317.10	613.00		1'200.00		1'432.50	
710	1'210'456.35	4'366.45	1'239'800.00	2'000.00	1'142'639.25	3'835.20
710.301.10	941'249.15		962'000.00		892'789.20	
710.303.10	77'776.00		78'500.00		70'984.00	
710.304.10	87'757.05		86'500.00		78'168.85	
710.305.10	16'518.00		21'800.00		15'281.00	
710.309.20	10'090.65		12'000.00		9'429.55	
710.310.10	2'047.90		2'500.00		1'836.75	
710.311.10	8'145.00		9'000.00		11'300.50	
710.315.10			2'000.00		226.30	
710.316.10	49'752.00		50'000.00		49'656.00	
710.316.20	11'602.20		9'000.00		9'991.70	
710.317.10	423.65		1'000.00		42.00	
710.318.10	141.75		200.00		165.40	
710.318.34	3'456.00		3'000.00		2'228.00	
710.319.10			500.00		190.00	
710.365.10	1'497.00		1'800.00		350.00	
710.436.10		4'366.45		2'000.00		3'835.20
720	1'677'995.95	104'537.05	1'670'200.00	2'000.00	1'719'687.15	71'111.35
720.301.10	1'393'326.35		1'351'000.00		1'361'189.65	
720.303.10	114'920.00		110'000.00		108'016.00	
720.304.10	119'391.15		139'000.00		143'057.95	
720.305.10	24'406.00		30'600.00		23'253.00	
720.309.20	16'681.30		25'000.00		24'805.85	
720.317.10	954.65		2'500.00		425.70	
720.318.10	212.70		300.00		248.15	

LAUFENDE RECHNUNG

1.2015 bis 12.2015

Einwohnergemeinde -

KONTO	INSTITUTIONALE GLIEDERUNG BEZEICHNUNG	RECHNUNG 2015		VORANSCHLAG 2015		RECHNUNG 2014	
		AUFWAND	ERTRAG	AUFWAND	ERTRAG	AUFWAND	ERTRAG
720.318.20	Dienstleistungen und Honorare; allg. Verwaltungsaufwand	8'103.80		10'000.00		57'583.85	
720.365.10	Mitgliedschafts- und Jahresbeiträge		104'537.05	1'800.00	2'000.00	1'107.00	71'111.35
720.436.10	Lohnausfall- und Unfallgelder						
725	SOZIALHILFE	21'274'159.66	8'753'395.32	22'000'000.00	10'475'000.00	22'555'720.82	9'927'459.80
725.366.30	Unterstützungen (wirtschaftliche Hilfe inkl. KVG/VVG-Prämien)	21'274'159.66		22'000'000.00		22'555'720.82	
725.436.30	Erträge und Rückerstattungen mit Inkassoprivileg		785'510.86		1'200'000.00		856'492.80
725.436.35	Übrige Erträge ohne Inkassoprivileg		7'608'187.06		8'000'000.00		7'871'028.55
725.451.10	Heimatlische Vergütungen (ohne Inkassoprivileg)		97'290.70		75'000.00		99'289.20
725.451.20	Prämienverbilligungen (KVG)		262'406.70		1'200'000.00		1'100'649.25
728	ZUSCHÜSSE AN MINDERBEMITTELTE PERSONEN	126'458.45	48'430.45	100'000.00	30'000.00	141'473.95	59'423.80
728.366.11	(Art. 1A Dekret) Zuschüsse Heimbewohner	26'797.00		30'000.00		35'848.10	
728.366.12	Zuschüsse Nieheimbewohner	99'661.45		70'000.00		105'625.85	
728.436.11	Kostenrückerstattungen Heimbewohner		24'122.95		20'000.00		49'687.90
728.436.12	Kostenrückerstattungen Nieheimbewohner		24'307.50		10'000.00		9'735.90
740	AHV-ZWEIGSTELLE	3'974'632.95	53'676.00	4'040'700.00	53'000.00	3'525'140.15	52'730.10
740.301.10	Besoldungen	3'75'543.75		4'70'000.00		364'363.05	
740.303.10	Sozialversicherungsbeiträge	30'921.00		38'500.00		28'880.00	
740.304.10	Pensionskassenbeiträge	48'017.10		70'500.00		38'703.70	
740.305.10	Unfall- und Krankenversicherung	6'567.00		11'000.00		6'217.00	
740.309.20	Aus- und Weiterbildung; übriger Personalaufwand	2'735.00		3'000.00		2'848.20	
740.310.10	Büromaterial, Drucksachen, allg. Inserate, Zeitungen	699.40		600.00		456.80	
740.311.10	Ankauf von Fahrnis					2'418.45	
740.315.10	Unterhalt und Reparaturen von Mobiliar und Geräten	129.60		500.00		288.30	
740.316.10	Zumiete	33'936.00		37'000.00		37'004.00	
740.316.20	Nebenkosten Zumiete	8'582.95		8'500.00		6'142.60	
740.317.10	Reisespesen, übriger Aufwand	844.45		400.00		99.35	
740.318.10	Sach- und Haftpflichtversicherung	70.90		200.00		82.70	
740.319.10	Öffentlichkeitsarbeit	604.80		500.00			
740.361.32	Gemeindeanteil an Kantonsleistungen der EL	3'465'981.00		3'400'000.00		3'037'636.00	
740.436.10	Lohnausfall- und Unfallgelder				1'000.00		1'489.10
740.461.10	Kantonsbeitrag an Verwaltungskosten		53'676.00		52'000.00		51'241.00

LAUFENDE RECHNUNG

1.2015 bis 12.2015

Einwohnergemeinde -

KONTO	INSTITUTIONALE GLIEDERUNG BEZEICHNUNG	RECHNUNG 2015		VORANSCHLAG 2015		RECHNUNG 2014	
		AUFWAND	ERTRAG	AUFWAND	ERTRAG	AUFWAND	ERTRAG
750	BEITRÄGE AN PRIVATRECHTLICHE EINRICHTUNGEN	3'10'926.61		342'000.00		312'056.64	
750.365.15	Zuschuss an SPITEX Ostermundigen	25'964.00		42'000.00		22'876.00	
750.365.16	Zuschuss an Stiftung für Betagte (Defizit Alterssiedlung Wiesenstrasse)	284'962.61		300'000.00		289'180.64	
755	DIVERSE LEISTUNGEN	79'299.95	3'500.00	88'500.00	2'000.00	39'862.20	30'405.00
755.318.10	Beerdigungskosten z.L. Gemeinde	2'181.00		10'000.00		12'662.20	
755.319.10	Verschiedener Aufwand Notunterkunft			500.00			
755.319.20	FU-Kosten			3'000.00			
755.366.50	Beschäftigungsmassnahmen für sozialhilfebedürftige Erwerbslose	77'118.95		75'000.00			
755.390.60	Liegenschaftskosten i.S. WODREBE (Wohnraum f. Drogenabhängige Reg. Bern)					27'200.00	
755.436.10	Rückerstattung Kosten WODREBE						27'200.00
755.436.30	Benützung Notunterkunft		3'500.00		2'000.00		3'205.00
760	AKTIONEN	12'324.90		22'500.00		4'838.20	
760.318.10	Aktionen zu Gunsten der Betagten (Ausflug, Altersforum)	12'324.90		20'000.00		4'838.20	
760.318.20	Altersleitbild			2'500.00			
790	LASTENVERTEILUNG	8'186'747.55	16'261'348.82	7'660'000.00	15'630'000.00	7'806'878.50	16'711'148.43
790.351.10	Gemeindeanteil Lastenausgleich Soziales	8'118'902.55		7'600'000.00		7'743'629.50	
790.351.20	Gemeindeanteil Lastenausgleich Familien- zulagen	67'845.00		60'000.00		63'249.00	
790.451.10	Rückerstattung Lastenausgleich Soziales		12'835'999.97		12'400'000.00		13'223'869.38
790.451.20	Rückerstattung Lastenausgleich Sozialhilfe Besoldungen		3'228'836.85		3'230'000.00		3'487'279.05
790.451.30	Rückerstattung Lastenausgleich Mitarbeitende Alimentenhilfe		196'512.00				
8	KINDES- UND ERWACHSENENSCHUTZ	5'076'915.63	3'018'912.11	5'426'450.00	2'786'972.00	4'920'711.95	2'781'545.89
810	SEKRETARIAT	295'335.40	9'987.45	441'500.00		572'142.85	75'461.80
810.301.10	Besoldungen	160'242.55		258'000.00		383'786.65	
810.303.10	Sozialversicherungsbeiträge	13'291.00		21'000.00		30'646.00	
810.304.10	Pensionskassenbeiträge	9'484.30		27'000.00		34'117.10	
810.305.10	Unfall- und Krankenversicherungsbeiträge	2'823.00		6'000.00		6'597.00	
810.309.20	Aus- und Weiterbildung; übriger Personalaufwand	3'858.00		5'000.00		2'187.75	
810.310.10	Büromaterial, Drucksachen, allg. Inserate	1'577.00		1'500.00		1'103.55	

LAUFENDE RECHNUNG

1.2015 bis 12.2015

Einwohnergemeinde -

KONTO	INSTITUTIONALE GLIEDERUNG BEZEICHNUNG	RECHNUNG 2015		VORANSCHLAG 2015		RECHNUNG 2014	
		AUFWAND	ERTRAG	AUFWAND	ERTRAG	AUFWAND	ERTRAG
810.311.10	Ankauf von Fahrnis	2'181.50		9'000.00		1'241.15	
810.312.10	Strom	4'817.95		4'000.00		4'832.55	
810.315.10	Fahrzeugunterhalt	1'402.70		3'000.00		1'408.30	
810.315.20	Unterhalt und Reparatur von Fahrnis	1'654.70		3'500.00		1'017.00	
810.316.10	Zumiete	67'248.00		69'000.00		69'912.00	
810.316.20	Miete Lokal Mütter- und Väterberatung			800.00			
810.316.30	Nebenkosten Zumiete	10'990.60		8'000.00		9'758.55	
810.317.10	Spesenentschädigung	41.05		500.00		208.55	
810.318.10	Sach- und Haftpflichtversicherung	680.75		1'000.00		847.40	
810.318.35	Honorare, Rechtskosten; allg. Verwaltungsaufwand	8'242.30		20'000.00		18'160.60	
810.365.10	Mitgliedschafts- und Jahresbeiträge	1'300.00		2'200.00		2'385.70	
810.365.20	Elternbriefe Pro Juventute und übrige Beiträge	500.00				1'933.00	
810.366.20	Bescherungen	3'000.00					
810.390.10	Verrechnete Lagermiete	2'000.00		2'000.00		2'000.00	
810.431.20	Siegelungsgebühren						
810.436.10	Lohnausfall- und Unfallgelder						
810.436.20	Kostenrückerstattungen		9'987.45				23'460.00
830	JUGENDAMT	888'299.42	805'003.03	1'061'650.00	711'000.00	829'444.49	734'449.77
830.301.10	Besoldungen	450'096.60		470'000.00		360'261.10	
830.303.10	Sozialversicherungsbeiträge	36'948.00		38'500.00		28'588.00	
830.304.10	Pensionskassenbeiträge	38'465.85		56'000.00		42'886.50	
830.305.10	Unfall- und Krankenversicherung	7'847.00		10'700.00		6'154.00	
830.309.20	Aus- und Weiterbildung; übriger Personalaufwand	4'934.00		5'000.00		4'674.20	
830.310.10	Büromaterial und Drucksachen	866.90		1'000.00			
830.311.10	Ankauf von Fahrnis	3'401.05		4'000.00		3'197.50	
830.316.10	Zumiete	21'492.00		24'000.00		23'612.00	
830.316.20	Nebenkosten Zumiete	3'936.75		6'000.00		3'899.00	
830.317.10	Spesenentschädigung	585.70		600.00		487.00	
830.318.10	Sach- und Haftpflichtversicherung (inkl. Pflegekinder)	141.75		1'700.00		165.40	
830.318.20	Jungbürgerbrief			650.00			
830.318.50	Telefon Tagesplatzvermittlung			200.00			
830.319.10	Aktionen und Anlässe	2'377.40		3'500.00		710.00	
830.319.40	Beitrag an Aktion Lehrstellen und Praktikumsplätze Grauholz	4'587.20		33'000.00		17'785.60	
830.319.50	Projekt Sozialraum	2'702.10		5'000.00		144.00	
830.365.10	Mitgliedschafts- und Jahresbeiträge	4'218.90		1'800.00		1'793.00	
830.365.20	Beitrag an Elternverein Ostermündigen (Kosten Kindertagespflege)	305'698.22		400'000.00		335'087.19	

LAUFENDE RECHNUNG

1.2015 bis 12.2015

Einwohnergemeinde -

KONTO	INSTITUTIONALE GLIEDERUNG BEZEICHNUNG	RECHNUNG 2015		VORANSCHLAG 2015		RECHNUNG 2014	
		AUFWAND	ERTRAG	AUFWAND	ERTRAG	AUFWAND	ERTRAG
830.436.10	Lohnausfall- und Unfallgelder, Kosten- rückerstattungen		36'255.50		1'000.00		4'406.40
830.451.10	Rückerstattung LA Soziales		768'747.53		7'10'000.00		730'043.37
831	OFFENE JUGENDARBEIT STETTLEN/VECHIGEN	114'018.25	111'686.75	144'600.00	129'360.00	127'050.90	106'908.35
831.301.10	Besoldungen	80'884.00		99'000.00		95'108.50	
831.303.10	Sozialversicherungsbeiträge	6'710.00		8'100.00		7'594.00	
831.304.10	Pensionskassenbeiträge	7'142.40		8'200.00		9'227.40	
831.305.10	Unfall- und Krankenversicherungsbeiträge	1'425.00		2'300.00		1'635.00	
831.309.10	Aus- und Weiterbildung			3'000.00		1'190.00	
831.310.10	Büromaterial und Drucksachen			500.00		102.85	
831.311.10	Ankauf von Fahrnis	833.00		1'500.00		1'253.75	
831.315.10	Unterhalt Fahrnis	35.00		500.00		467.00	
831.316.10	Miete Büro Stettlen	8'786.05		10'000.00			
831.316.20	Miete Treff Vechigen			1'000.00		1'000.00	
831.317.10	Spesenentschädigung	24.05		1'600.00		1'010.75	
831.318.10	Versicherungen					22.55	
831.318.20	Bewilligungen und Gebühren	110.00		200.00		130.00	
831.318.50	Telefon	1'454.80		1'700.00		1'568.70	
831.319.10	Aktionen und Anlässe	6'613.95		7'000.00		6'740.40	
831.434.10	Einnahmen Aktionen / Anlässe		815.60		500.00		48.35
831.436.10	Kostenrückerstattung EG Stettlen		11'351.65		7'010.00		7'010.00
831.436.20	Kostenrückerstattung EG Vechigen		19'850.00		19'850.00		19'850.00
831.451.20	Rückerstattung LA Soziales		79'669.50		102'000.00		80'000.00
835	OFFENE KINDER- UND JUGENDARBEIT	409'608.70	377'436.09	471'500.00	413'700.00	431'413.05	324'908.15
835.301.10	Besoldungen	274'299.15		314'100.00		297'956.05	
835.303.10	Sozialversicherungsbeiträge	22'554.00		25'600.00		23'601.00	
835.304.10	Pensionskassenbeiträge	23'645.05		29'500.00		15'844.25	
835.305.10	Unfall- und Krankenversicherung	4'790.00		7'100.00		5'081.00	
835.309.10	Aus- und Weiterbildung, übriger Personalaufwand	1'654.90		4'000.00		1'599.30	
835.310.10	Büromaterial, Drucksachen, Inserate inkl. Kopierer	434.95		1'100.00		706.15	
835.311.10	Ankauf von Fahrnis	2'904.30		4'000.00		3'985.95	
835.312.10	Strom, Wasser	11'758.75		6'000.00		6'500.00	
835.312.20	Heizmaterial	4'472.10		5'000.00		7'661.00	
835.313.10	Reinigungsmaterial	443.30		1'500.00		1'422.75	
835.313.13	Unterhaltungsmaterial	45.70		1'500.00		234.70	
835.314.10	Liegenschaftsunterhalt	7'914.85		15'000.00		9'692.55	
835.315.10	Unterhalt/Reparatur von Fahrnis	9'393.55		10'000.00		9'685.45	
835.317.10	Spesenentschädigung	811.00		1'500.00		1'600.60	
835.318.10	Sach- und Haftpflichtversicherung	3'554.25		3'800.00		3'777.95	

LAUFENDE RECHNUNG

1.2015 bis 12.2015

Einwohnergemeinde -

INSTITUTIONALE GLIEDERUNG KONTO BEZEICHNUNG	RECHNUNG 2015		VORANSCHLAG 2015		RECHNUNG 2014	
	AUFWAND	ERTRAG	AUFWAND	ERTRAG	AUFWAND	ERTRAG
835.318.15	1'272.05		1'200.00		1'461.80	
835.318.20	545.00		1'000.00		580.00	
835.318.50	1'195.70		1'200.00		1'051.00	
835.319.10	10'249.15		10'000.00		11'027.35	
835.319.20	175.50		400.00		28.00	
835.365.20	23'501.95		24'000.00		23'916.20	
835.365.30	3'993.50		4'000.00		4'000.00	
835.434.10				500.00		4'000.00
835.434.15		3'590.00		1'200.00		1'740.00
835.436.10		5'837.55				5'168.15
835.451.10		364'008.54		408'000.00		310'000.00
835.490.10		4'000.00		4'000.00		4'000.00
840	691'830.10	455'210.13	750'000.00	500'000.00	755'855.80	480'325.57
840.366.10						
840.436.10	691'830.10	455'210.13	750'000.00	500'000.00	755'855.80	480'325.57
850	960'120.85	6'126.10	765'500.00		793'161.15	
850.301.10	801'822.60		632'600.00		655'749.05	
850.303.10	65'377.00		51'500.00		51'707.00	
850.304.10	75'106.55		58'500.00		62'765.10	
850.305.10	13'885.00		14'500.00		11'131.00	
850.309.20	2'056.10		2'000.00		6'686.50	
850.317.10						
850.318.10	1'802.70		3'200.00		2'039.80	
850.366.10	70.90		200.00		82.70	
850.436.10		6'126.10	3'000.00		3'000.00	
860	742'665.30	704'165.85	734'400.00	676'000.00	734'654.07	754'066.70
860.301.10	513'218.60		493'600.00		494'582.50	
860.303.10	42'303.00		40'500.00		39'265.00	
860.304.10	27'367.00		26'500.00		35'434.00	
860.305.10	8'984.00		11'500.00		8'453.00	
860.309.10	4'916.40		6'000.00		940.02	
860.310.10	347.00		1'000.00		811.75	
860.311.10	3'062.20		4'000.00		787.70	
860.312.10	2'316.40		3'000.00		2'382.25	
860.312.20	8'386.90		8'000.00		6'604.00	
860.313.13	2'561.60		3'000.00		2'303.65	

LAUFENDE RECHNUNG

1.2015 bis 12.2015

Einwohnergemeinde -

KONTO	INSTITUTIONALE GLIEDERUNG BEZEICHNUNG	RECHNUNG 2015		VORANSCHLAG 2015		RECHNUNG 2014	
		AUFWAND	ERTRAG	AUFWAND	ERTRAG	AUFWAND	ERTRAG
860.313.40	Verpflegungskosten	59'715.30		64'000.00		63'186.55	
860.314.10	Liegenschaftsunterhalt	10'107.40		10'000.00		21'604.95	
860.314.20	Reinigung durch Dritte	10'652.75		13'000.00		11'428.20	
860.315.10	Reparatur von Fahrnis (Mobiliar und Spielzeuge)	1'830.70		2'000.00		483.35	
860.317.10	Diverse Auslagen	4'154.00		4'000.00		3'882.15	
860.317.11	Transporte	3'466.05		5'000.00		3'407.35	
860.318.10	Sach- und Haftpflichtversicherung	1'598.55		1'800.00		1'706.05	
860.318.15	Kehrichtgebühren	168.70		500.00		353.70	
860.318.50	Telefon	1'508.75		1'000.00		1'037.90	
860.390.10	verrechnete Miete	36'000.00		36'000.00		36'000.00	
860.432.10	Beiträge des Personals für Verpflegung		11'470.50		11'000.00		10'661.50
860.434.10	Elternbeiträge Kindertagesstätte		207'459.75		220'000.00		224'030.50
860.436.10	Lohnausfall- und Unfallgelder; Kostenrückerstattungen		1'206.00				983.15
860.451.10	Rückerstattung LA Soziales		484'029.60		445'000.00		518'391.55
861	KITA EXTERN	518'398.20	448'084.76	539'200.00	286'800.00	265'413.00	211'351.00
861.362.10	Beiträge an Gemeinden	358.70		10'000.00		5'403.25	
861.365.10	Beiträge	518'039.50		529'200.00		260'009.75	
861.434.10	Elternbeiträge		50'229.25		65'000.00		1'351.00
861.451.10	Rückerstattung LA Soziales		397'855.51		221'800.00		210'000.00
865	MITTAGSTISCH / FERIENINSEL					12'540.00	
865.317.20	Ferieninsel Tageslager (Material, Verpflegung usw.)					12'540.00	
875	PRÄVENTION	268'810.96	30'264.95	295'300.00	253'599.34	253'599.34	24'282.55
875.301.10	Besoldungen	193'947.55		182'500.00		175'540.65	
875.303.10	Sozialversicherungsbeiträge	15'842.00		15'000.00		13'817.00	
875.304.10	Pensionskassenbeiträge	13'712.40		18'000.00		15'530.85	
875.305.10	Unfall- und Krankenversicherungsbeiträge	3'364.00		4'200.00		2'974.00	
875.309.10	Aus- und Weiterbildung	5'300.00		8'000.00		7'740.00	
875.310.10	Büromaterial, Drucksachen, Inserate und Kopierer	147.90		900.00			
875.311.10	Anschaffung Mobiliar			2'000.00		72.00	
875.317.10	Spesenentschädigung	192.40		700.00		365.80	
875.318.50	Telefon / EDV	648.00				4'882.55	
875.319.10	Aktionen und Anlässe Dennigkofen	2'520.15		6'000.00		2'736.79	
875.319.11	Aktionen und Anlässe Mösi	2'983.96		6'000.00		546.05	
875.319.12	Aktionen und Anlässe Bernstrasse / Rütli	1'130.40		7'000.00		16'399.30	
875.319.20	Früherkennung / Früherfassung	14'119.50		30'000.00		12'994.35	
875.351.10	Beitrag an Kanton (Gehaltskosten)	14'902.70		15'000.00			
875.434.10	Elternbeiträge / Kostenrückerstattungen		9'051.55				2'450.00

LAUFENDE RECHNUNG

1.2015 bis 12.2015

Einwohnergemeinde -

INSTITUTIONALE GLIEDERUNG KONTO BEZEICHNUNG	RECHNUNG 2015		VORANSCHLAG 2015		RECHNUNG 2014	
	AUFWAND	ERTRAG	AUFWAND	ERTRAG	AUFWAND	ERTRAG
875.461.10 Kantonsbeitrag		21'213.40				21'832.55
876 HAUSBESUCHSPROGRAMM	187'828.45	70'947.00	222'800.00	70'112.00	145'437.30	69'792.00
SCHRITT:WEISE						
876.301.10 Besoldungen	129'529.50		133'200.00		96'098.30	
876.303.10 Sozialversicherungsbeiträge	10'687.00		11'000.00		7'618.00	
876.304.10 Pensionskassenbeiträge	9'043.05		13'500.00		7'498.65	
876.305.10 Unfall- und Krankenversicherungsbeiträge	2'270.00		3'100.00		1'640.00	
876.309.10 Aus- und Weiterbildung; übriger Personalaufwand	2'010.00		6'000.00		1'124.00	
876.310.10 Büromaterial, Drucksachen, Inserate			3'000.00		28.15	
876.311.10 Ankauf von Fahrnis	13'720.00		14'000.00		12'367.25	
876.317.10 Spesenentschädigung	2'132.70		4'000.00		1'248.40	
876.318.10 Lizenz Projekt "schritt:weise"	5'911.40		6'000.00		4'512.55	
876.318.50 Telefon	667.45		1'000.00		441.25	
876.319.10 Aktionen und Anlässe / Schulung Eltern	1'642.50		8'000.00		1'441.25	
876.319.20 Einkauf Spielgruppenplätze	10'214.85		20'000.00		11'419.50	
876.434.10 Elternbeiträge / Kostenrückerstattungen		5'835.00		5'000.00		4'680.00
876.461.10 Kantonsbeitrag		65'112.00		65'112.00		65'112.00
9 FINANZ- UND STEUERWESEN	33'339'650.75	66'625'391.01	13'952'850.00	46'778'700.00	16'186'761.52	46'634'989.93
903 KOMMISSIONEN	591.90		2'200.00		2'275.95	
903.300.10 Sitzungsgelder Finanzkommission	585.00		1'700.00		810.00	
903.317.10 Spesenentschädigungen	6.90		500.00		1'465.95	
910 SEKRETARIAT	1'307'159.19	144'033.24	1'116'350.00	114'300.00	1'081'527.35	111'780.65
910.301.10 Besoldungen	814'671.85		663'000.00		648'001.15	
910.303.10 Sozialversicherungsbeiträge	67'263.95		54'000.00		51'466.50	
910.304.10 Pensionskassenbeiträge	65'572.70		66'000.00		66'555.15	
910.305.10 Unfall- und Krankenversicherung	14'284.90		15'000.00		11'042.40	
910.307.10 Sozialleistungen an Pensionierte	3'664.80		4'000.00		3'664.80	
910.309.10 Aus- und Weiterbildung; übriger Personalaufwand	1'369.30		6'000.00		930.65	
910.311.10 Ankauf von Fahrnis	15'737.25		8'000.00		5'467.35	
910.315.10 Unterhalt und Reparatur von Fahrnis	1'166.40		1'000.00		1'166.40	
910.317.10 Reise- und Tagungskosten, Spesen	479.20		1'500.00		177.92	
910.318.10 Sach- und Haftpflichtversicherung	2'893.50		6'800.00		3'182.70	
910.318.34 Honorare	40'041.05		30'000.00		25'832.15	
910.318.35 Dienstleistungen im Steuerwesen	159'959.10		144'200.00		142'687.90	
910.318.40 Kontokorrentspesen	858.55		500.00		346.50	
910.318.41 Betriebskosten	3'918.00		1'000.00		1'295.50	
910.318.50 Telefon Alarmanlage	337.60		350.00		336.75	
910.318.51 Porti, Postcheckgebühren	100'654.19		100'000.00		104'267.58	
26.05.2016						

LAUFENDE RECHNUNG

1.2015 bis 12.2015

Einwohnergemeinde -

KONTO	BEZEICHNUNG	RECHNUNG 2015		VORANSCHLAG 2015		RECHNUNG 2014	
		AUFWAND	ERTRAG	AUFWAND	ERTRAG	AUFWAND	ERTRAG
910.361.10	Entschädigung an Kanton für amtl. Bewertung	14'286.85		15'000.00		15'105.95	
910.431.20	Kanzleigeühren		2'144.89		1'500.00		1'230.10
910.436.10	Lohnausfall- und Unfallgelder		33'462.90		1'000.00		3'438.60
910.436.20	Rückerstattung von Betriebskosten		950.45		100.00		126.30
910.451.20	Steuerbezugsprovision		1'268.00		1'200.00		1'285.00
910.451.21	Quellensteuerprovision		3'015.00		3'000.00		2'843.65
910.451.30	Steuererlassprovision		21'580.00		25'000.00		20'999.00
910.452.20	Kirchensteuerprovision		14'112.00		15'000.00		14'358.00
910.490.30	Verwaltungskostenanteil Gemeindebetriebe		65'000.00		65'000.00		65'000.00
910.490.40	Verwaltungskostenanteil RFO und ZSO Bantiger		2'500.00		2'500.00		2'500.00
915	VERMESSUNGSWESEN	9'003.25	4'433.00	20'000.00	4'500.00	11'327.45	4'578.40
915.318.30	Honorar Grundbuchgeometer	9'003.25		20'000.00		11'327.45	
915.441.10	Anteil an Kantonsgebühren		4'433.00		4'500.00		4'578.40
920	ZINSEN	1'607'057.11	793'593.86	1'817'200.00	965'800.00	1'699'440.71	892'736.43
920.321.10	Zinsen auf kurzfristigen Schulden	7.20					
920.321.30	Vergütungszinsen Steuern	94'173.15		110'000.00		95'367.80	
920.322.10	Zinsen auf mittel- und langfristigen Schulden	1'492'168.06		1'650'000.00		1'565'172.06	
920.322.20	Emissionskosten			5'000.00			
920.323.10	Zinsen auf Sonderrechnungen	608.70		1'200.00		900.85	
920.391.10	Verrechnete Zinsen auf Rücklagen der Gemeindebetriebe	20'100.00		51'000.00		38'000.00	
920.421.10	Zinsen auf flüssigen Mitteln				20'000.00		20'635.13
920.421.20	Verzugszinsen auf Steuern und übrige Zinsen auf Finanzvermögen				250'000.00		218'702.40
920.422.10	Dividenden und Zinsen Beteiligungen						20.00
920.426.10	Verwaltungsvermögen						61'364.70
920.491.10	Verrechnete Passivzinsen				339'800.00		272'014.20
920.491.20	Verrechnete Zinsen auf Vorschüsse der Gemeindebetriebe				356'000.00		320'000.00
923	ABSCHREIBUNGEN	6'999'453.75	22'000'754.10	7'267'100.00	3'246'100.00	7'055'509.09	2'985'299.30
923.330.10	Abschreibung auf Forderungen	1'619.10		5'000.00		4'302.40	
923.330.15	Abschreibung auf Finanzvermögen	31'355.00		30'000.00		26'847.45	
923.331.10	Harmonisierte Abschreibungen auf Verwaltungsvermögen	4'466'479.65		4'732'100.00		4'671'688.44	
923.332.10	übrige Abschreibungen auf Verwaltungsvermögen	2'500'000.00		2'500'000.00		2'352'670.80	

LAUFENDE RECHNUNG

1.2015 bis 12.2015

Einwohnergemeinde -

KONTO	INSTITUTIONALE GLIEDERUNG BEZEICHNUNG	RECHNUNG 2015		VORANSCHLAG 2015		RECHNUNG 2014	
		AUFWAND	ERTRAG	AUFWAND	ERTRAG	AUFWAND	ERTRAG
923.480.10	Entnahme aus Spezialfinanzierung (Planungsvorteile / Nutzungsabgaben)		21'115'740.80		2'500'000.00		2'352'670.80
923.492.10	Verrechnete Abschreibungen		885'013.30		746'100.00		632'628.50
930	FINANZAUSGLEICH / TEUERUNGSAusGLEICH	22'623'304.00	1'151'104.00	3'000'000.00	1'081'000.00	5'615'984.00	945'351.95
930.304.20	Sanierungsbeitrag PVS B-I-O	19'651'205.00				2'500'000.00	
930.309.10	Rückstellung Ferien- und Überzeit- guthaben	4'500.00				-33'000.00	
930.361.30	Gemeindeanteil Lastenausgleich Neue Aufgabenteilung	2'967'599.00		3'000'000.00		3'148'984.00	
930.444.10	Zuschuss Disparitätenabbau		778'437.00		700'000.00		577'859.00
930.444.20	Zuschuss soziodemografische Lasten		341'667.00		350'000.00		336'492.95
930.490.10	Neue Aufgabenteilung		31'000.00		31'000.00		31'000.00
935	ABLIEFERUNGEN AN / VON UNTERNEHMUNGEN		591'805.00	30'000.00	483'000.00		1'004'448.75
935.362.10	Beitrag Gemeindeverband Anzeiger Region Bern			30'000.00			
935.410.10	Rückvergütung BKW Energie AG		591'805.00		483'000.00		1'004'448.75
950	OBLIGATORISCHE PERIODISCHE STEUERN		36'331'636.41		35'394'000.00		35'438'994.95
950.400.01	Einkommenssteuern natürlicher Personen		28'635'390.81		27'390'000.00		27'413'444.90
950.400.02	Vermögenssteuern natürlicher Personen		1'695'369.55		1'554'000.00		1'771'854.45
950.400.10	Quellensteuern		1'467'479.40		1'350'000.00		1'434'326.00
950.400.12	Gemeindesteuererteilungen z.G. der Gemeinde natürlicher Personen		1'837'189.60		1'550'000.00		1'901'681.20
950.400.13	Gemeindesteuererteilungen z.L. der Gemeinde natürlicher Personen		-883'392.60		-750'000.00		-717'575.30
950.400.14	Rückstellung f. Gemeindesteuererteilungen natürliche Personen		80'000.00				-270'000.00
950.400.17	Pauschale Steueranrechnung		-3'821.20				-4'407.90
950.401.01	Gewinnsteuern juristischer Personen		3'044'155.25		3'100'000.00		3'328'332.80
950.401.02	Kapitalsteuern juristischer Personen		33'092.25		40'000.00		43'062.75
950.401.03	Holdingssteuern		27'485.65		10'000.00		91'682.35
950.401.04	Gemeindesteuererteilungen z.G. der Gemeinde juristischer Personen		975'844.90		1'350'000.00		1'514'056.85
950.401.05	Gemeindesteuererteilungen z.L. der Gemeinde juristischer Personen		-507'157.20		-200'000.00		-517'463.15
950.401.06	Rückstellung f. Gemeindesteuererteilungen juristische Personen		-70'000.00				-550'000.00

LAUFENDE RECHNUNG

1.2015 bis 12.2015

Einwohnergemeinde -

INSTITUTIONALE GLIEDERUNG KONTO BEZEICHNUNG	RECHNUNG 2015		VORANSCHLAG 2015		RECHNUNG 2014	
	AUFWAND	ERTRAG	AUFWAND	ERTRAG	AUFWAND	ERTRAG
951	1'645'340.45		1'530'000.00		1'319'509.70	
OBLIGATORISCHE APERIODISCHE STEUERN						
951.400.03 Lotteriegewinnsteuern		11'630.00		30'000.00		51'183.35
951.400.11 Nachsteuern und Bussen		280'647.25		100'000.00		62'587.35
951.403.01 Grundstückgewinnsteuern		795'790.20		750'000.00		745'036.90
951.403.02 Sonderveranlagung		557'273.00		650'000.00		460'702.10
952	3'753'437.45		3'700'000.00		3'662'938.55	
952.402.01 Liegenschaftssteuern		3'753'437.45		3'700'000.00		3'662'938.55
955	793'081.55		700'000.00		720'696.97	
955.330.01 Steuerabschreibungen periodische Steuern	748'167.75		720'000.00		682'729.22	
955.330.02 Wertberichtigung für gefährdete Steuer Guthaben	7'000.00		-30'000.00		10'000.00	
955.330.03 Steuerabschreibungen aperiodische Steuern	37'913.80		10'000.00		27'967.75	
955.400.01 Eingang abgeschriebener Steuern periodisch		90'421.70		100'000.00		106'113.55
955.403.03 Eingang abgeschriebener Steuern aperiodisch		233.15		5'000.00		1'270.50
960	118'598.65		155'000.00		161'967.20	
960.441.01 Erbschafts- und Schenkungssteuern		118'598.65		150'000.00		161'967.20
960.469.01 Erlöse Verlassenschaft/Nacherbschaft				5'000.00		

INVESTITIONSRECHNUNG

1.2015 bis 12.2015

Einwohnergemeinde -

ARTENGLIEDERUNG KONTO	BEZEICHNUNG	RECHNUNG 2015		VORANSCHLAG 2015		RECHNUNG 2014	
		AUSGABEN	EINNAHMEN	AUSGABEN	EINNAHMEN	AUSGABEN	EINNAHMEN
INVESTITIONSRECHNUNG							
		13'001'008.25	13'001'008.25			23'052'514.34	23'052'514.34
5	AUSGABEN	13'001'008.25				23'052'514.34	
50	Sachgüter	7'226'356.32				12'829'882.99	
52	Darlehen und Beteiligungen	1'525'000.00					
56	Eigene Beiträge				250'000.00		
58	Übrige zu aktivierende Ausgaben	512'200.75			1'562'434.75		
59	Passivierte Einnahmen	3'737'451.18			8'410'196.60		
6	EINNAHMEN		13'001'008.25				23'052'514.34
61	Nutzungsabgaben und Vorteilsentgelte		1'864'613.70		72'520.00		6'299'766.55
62	Rückzahlungen Darlehen und Beteiligungen		32'800.00				1'110'709.15
63	Rückerstattungen für Sachgüter		1'199'524.23				927'200.90
66	Beiträge für eigene Rechnung		588'674.10				14'642'317.74
69	Aktivierungen		9'315'396.22				

INVESTITIONSRECHNUNG

Einwohnergemeinde - 1.2015 bis 12.2015

ARTENGLIEDERUNG KONTO	BEZEICHNUNG	RECHNUNG 2015		VORANSCHLAG 2015		RECHNUNG 2014	
		AUSGABEN	EINNAHMEN	AUSGABEN	EINNAHMEN	AUSGABEN	EINNAHMEN
5	INVESTITIONSRECHNUNG	13'001'008.25	13'001'008.25			23'052'514.34	23'052'514.34
	AUSGABEN	13'001'008.25		13'001'008.25		23'052'514.34	
50	Sachgüter	7'226'356.32		7'226'356.32		12'829'882.99	
500	Grundstücke					383'000.00	
501	Tiefbauten	2'429'515.89				9'831'490.19	
503	Hochbauten	4'047'842.76				2'122'655.95	
506	Mobilien, Maschinen, Fahrzeuge	594'293.87				359'966.55	
509	Übrige Sachgüter	154'703.80				132'770.30	
52	Darlehen und Beteiligungen	1'525'000.00		1'525'000.00			
524	Gemischtwirtschaftliche Unternehmungen						
56	Eigene Beiträge					250'000.00	
562	Gemeinden					250'000.00	
58	Übrige zu aktivierende Ausgaben	5'12'200.75		5'12'200.75		1'562'434.75	
581	Raumplanung	150'254.25				283'111.65	
589	Übrige Investitionsausgaben	361'946.50				1'279'323.10	
59	Passivierte Einnahmen	3'737'451.18		3'737'451.18		8'410'196.60	
590	Passivierte Einnahmen	3'737'451.18				8'410'196.60	
6	EINNAHMEN		13'001'008.25		13'001'008.25		23'052'514.34
61	Nutzungsabgaben und Vorteilsentgelte		1'864'613.70		1'864'613.70		72'520.00
610	Beiträge Dritter für eigene Rechnung		1'864'613.70				72'520.00
62	Rückzahlungen Darlehen und Beteiligungen		32'800.00		32'800.00		6'299'766.55
624	Gemischtwirtschaftliche Unternehmungen		32'800.00				6'299'766.55
63	Rückerstattungen für Sachgüter		1'199'524.23		1'199'524.23		1'110'709.15
631	Tiefbauten		1'197'024.23				1'095'709.15
639	Übrige Sachgüter		2'500.00				15'000.00
66	Beiträge für eigene Rechnung		588'674.10		588'674.10		927'200.90
661	Kanton		486'221.60				925'700.90
662	Gemeinden		102'452.50				1'500.00
69	Aktivierungen		9'315'396.22		9'315'396.22		14'642'317.74
690	Aktivierte Ausgaben						14'259'317.74
695	Übertrag Zugänge Liegenschaften Finanzv.						383'000.00

INVESTITIONSRECHNUNG

1.2015 bis 12.2015

Einwohnergemeinde -

FUNKTIONALE GLIEDERUNG KONTO BEZEICHNUNG	RECHNUNG 2015		VORANSCHLAG 2015		RECHNUNG 2014	
	AUSGABEN	EINNAHMEN	AUSGABEN	EINNAHMEN	AUSGABEN	EINNAHMEN
INVESTITIONSRECHNUNG	13'001'008.25	13'001'008.25			23'052'514.34	23'052'514.34
1 PRÄSIDENTIALABTEILUNG						
NETTO AUSGABEN	444'251.60	89'251.25			835'881.90	835'881.90
2 BILDUNG UND SPORT						
NETTO AUSGABEN	1'204'268.10	1'204'268.10			1'736'330.95	1'723'330.95
3 HOCHBAU						
NETTO AUSGABEN	132'230.63	132'230.63			461'400.15	383'000.00
4 TIEFBAU						
NETTO AUSGABEN	495'228.42	532'432.10			1'150'988.15	375'034.15
NETTO EINNÄHMEN	37'203.68					775'954.00
5 BETRIEBE						
NETTO AUSGABEN	6'429'421.62	3'061'428.68			10'240'441.04	8'022'162.45
6 ÖFFENTLICHE SICHERHEIT						
NETTO AUSGABEN	529'295.80	2'500.00			132'770.30	2'218'278.59
		526'795.80				
7 SOZIALES						
NETTO AUSGABEN	2'010.20	2'010.20			28'279.50	28'279.50
8 KINDES- UND ERWACHSENENSCHUTZ						
NETTO AUSGABEN	26'850.70	26'850.70			56'225.75	56'225.75
9 FINANZ- UND STEUERWESEN						
NETTO EINNÄHMEN	3'737'451.18	9'315'396.22			8'410'196.60	14'259'317.74
	5'577'945.04				5'849'121.14	

INVESTITIONSRECHNUNG

1.2015 bis 12.2015

Einwohnergemeinde -

FUNKTIONALE GLIEDERUNG KONTO	BEZEICHNUNG	RECHNUNG 2015		VORANSCHLAG 2015		RECHNUNG 2014	
		AUSGABEN	EINNAHMEN	AUSGABEN	EINNAHMEN	AUSGABEN	EINNAHMEN
1	INVESTITIONSRECHNUNG	13'001'008.25	13'001'008.25			23'052'514.34	23'052'514.34
	PRÄSIDENTIALABTEILUNG	444'251.60	89'251.25			835'881.90	
110	GEMEINDESCHREIBEREI	11'125.50				232'082.95	
110.506.01	Ablösung Telefonvermittlungsanlage 1146.113	11'125.50				61'722.65	
110.589.25	Informatik-Hardware 2012; Neues Beschaffungskonzept Server; 1179.130					148'103.65	
110.589.26	Redesign Website 2013 1179.131					22'256.65	
112	PLANUNGEN, FREIFLÄCHEN	150'254.25	89'251.25			283'404.60	
112.581.11	UeO Bären-Hochhaus; Entschädigung des Qualitätsteams; 1171.129					13'010.55	
112.581.12	UeO Nr. 35 Schützenhaus; Start Planerlassverfahren; 1171.131	6'602.50				27'258.65	
112.581.13	UeO Bärenareal (Hochhaus); Errichtung Gestaltungsbeitrag; 1171.133	4'750.70				49'367.05	
112.581.15	UeO Bären-Hochhaus; Mehrwert- berechnung; 1171.134					21'840.30	
112.581.17	ESP Bahnhof- u. Bärenareal; Nachweis verkehrliche Machbarkeit; 1171.132					49'636.80	
112.581.27	ZPÄ Steingrübli; Machbarkeitsstudie betr. Verkehrserschliessung; 1171.119					16'831.35	
112.581.28	Zonenplanänderung Rütibühi; Ausarbeitung Studie; 1171.130					23'522.40	
112.581.29	UeO Schwandi; Wertänderungsberechnung 1171.136					12'899.00	
112.581.30	ZPP Nr. 27 Sektor D (Bahnhof); Entschäd. Steuerungsgruppe; 1171.137	2'677.55				41'321.20	
112.581.31	UeO Poststrasse Süd; 1171.138	74'295.65				10'295.00	
112.581.32	UeO San Siro; Qualitätssicherungsverfahren und Erarbeitung UeO; 1171.135	34'927.85				17'129.35	
112.581.33	UeO Lindendorf II mit Sonder- bauvorschriften; 1171.139	27'000.00					
112.589.01	Gefahrenkarte Ostermündigen Bern-Ost; 1171.140					292.95	
112.661.04	Kantonsbeitrag an UeO Nr. 35 Schützenhaus; 1171.131		89'251.25				
123	ÖFFENTLICHER VERKEHR	282'871.85				320'394.35	

INVESTITIONSRECHNUNG

1.2015 bis 12.2015

Einwohnergemeinde -

KONTO	FUNKTIONALE GLIEDERUNG BEZEICHNUNG	RECHNUNG 2015		VORANSCHLAG 2015		RECHNUNG 2014	
		AUSGABEN	EINNAHMEN	AUSGABEN	EINNAHMEN	AUSGABEN	EINNAHMEN
123.589.01	Erstellung von Bushaltestellen RBS-Linie 44 im Bereich Kreuzweg; 1179.123	160.00				4'044.55	
123.589.02	Tram Region Bern; Vorprojekt 1179.124					215'282.75	
123.589.06	Tram Region Bern; Externe Leistungen Bauprojekt Detailplanung; 1179.129	20'566.10				101'067.05	
123.589.07	Tram Region Bern; Analyse Abtimmungsresultat v. 28.09.2014; 1179.132	48'286.60					
123.589.08	Infrastrukturplanung 2025; Planungskredit für Projekt VESAHAU; 1179.133	194'971.15					
123.589.09	Buskonzepte Linie 10 und Bern Nord-Ostermündigen Worblental; 1179.134	18'888.00					
2	BILDUNG UND SPORT	1'204'268.10				1'736'330.95	13'000.00
220	BEITRÄGE FÜR KULTUR UND SPORT						
220.562.01	Stadttheater Bern; Anteil Sanierungskredit 1179.221			23'396.30		250'000.00	
				23'396.30		250'000.00	
238	INFORMATIK SCHULE						
238.589.04	ICT-Infrastruktur 2014; Ersatzbeschaffung 1179.240					720'254.05	
						720'254.05	
250	SCHULANLAGEN						
250.503.05	Schule Bernstrasse; neue Turnhallenbodenversiegelung; 1143.253			201'646.30		281'694.85	
						32'977.85	
250.503.06	Schulanlage Bernstrasse; Sanierung Sanitäranlagen im Turnhallentrakt; 1143.254	177'318.00					
250.503.14	Schule Mösl; Sanierung Südfassade Hauswartspavillon; 1143.301	24'328.30				81'355.50	
250.503.20	Schulanlage Mösl; Sanierung der 4 Pavillonzugänge; 1143.301					167'361.50	
253	ÖFFENTLICHE SPORTANLAGEN						
253.501.01	Sportplatz Oberfeld; Beleuchtung 1141.253					83'299.10	
						83'299.10	
253.661.01	Beitrag aus Sportfonds für Beleuchtung Sportplatz Oberfeld; 1141.253						13'000.00
260	KINDERGARTENGEBÄUDE						
260.503.03	Mieterausbau Oberfeldweg 11 für Doppelkindergarten; 1143.262			979'225.50		401'082.95	
						12'896.75	

INVESTITIONSRECHNUNG

1.2015 bis 12.2015

Einwohnergemeinde -

KONTO	FUNKTIONALE GLIEDERUNG BEZEICHNUNG	RECHNUNG 2015		VORANSCHLAG 2015		RECHNUNG 2014	
		AUSGABEN	EINNAHMEN	AUSGABEN	EINNAHMEN	AUSGABEN	EINNAHMEN
260.503.04	Planung Sanierung Kindergärten 1143.263	41'698.80				388'186.20	
260.503.05	Provisorischer Doppelkindergarten Ahornstrasse 1 und 3; 1143.264	937'526.70					
3	HOCHBAU	132'230.63				461'400.15	383'000.00
303	KOMMISSIONEN / ENERGIEKONZEPT					28'698.30	
303.503.01	Erstellen Businesspläne Velostation/ Velo-Hauslieferdienst; 1143.101					491.40	
303.503.02	Richtplan Energie 1143.102					28'206.90	
340	VERWALTUNGSGEBÄUDE					10'848.65	
340.503.03	Mitteldorfsstrasse 6; Ausbau Bürräumlichkeiten; 1143.343					10'848.65	
356	FEUERWEHR-MAGAZIN FORELSTR. 56	87'025.22				19'654.60	
356.501.01	Sanierung Versickerungsanlagen und Mischabwassersystem; 1141.356	67'986.15				19'654.60	
356.506.01	Einrichtung Türsicherheitssystem 1146.356	19'039.07					
365	BRASSERIE TELL	43'395.56					
365.503.03	Umnutzung alte Pächterwohnung 1023.207	37'995.56					
365.589.01	Zentrum Tell; Erarbeitung des Vorgehenskonzepts; 1179.365	5'400.00					
368	STEINBRUCHWEG 7					17'243.90	
368.506.01	Betriebsübernahme Zivilschutzzentrum (RKZ) 1146.368					17'243.90	
372	ÜBRIGE LIEGENSCHAFTEN	1'809.85				384'954.70	383'000.00
372.500.02	Erwerb Parzelle Nr. 7542 Steingrübli; 1023.108					383'000.00	
372.503.04	Erwerb, Revision u. bauliche Anpassungen der Ortsinformationstafeln; 1143.373	1'809.85				1'954.70	
372.695.02	Übertrag Zugänge von Liegenschaften des Finanzvermögens						383'000.00
4	TIEFBAU	495'228.42	532'432.10			1'150'988.15	375'034.15
425	WERKHOF	189'537.30				29'011.00	

INVESTITIONSRECHNUNG

1.2015 bis 12.2015

Einwohnergemeinde -

KONTO	FUNKTIONALE GLIEDERUNG BEZEICHNUNG	RECHNUNG 2015		VORANSCHLAG 2015		RECHNUNG 2014	
		AUSGABEN	EINNAHMEN	AUSGABEN	EINNAHMEN	AUSGABEN	EINNAHMEN
425.503.01	Sanierung Vordach- und Flachdachsanieierung; 1143.641	157'828.50				29'011.00	
425.506.14	Ersatzbeschaffung Fahrzeug Nr. 11 Iveco Gelenksteiger; 1146.437	31'708.80					
425.506.15	Ersatzbeschaffung Hubstapler 1146.438						
440	BAU/UNTERHALT DER STRASSEN	250'505.80	182'452.50			738'265.10	1'500.00
440.501.14	Basis- u. Detailerschliessung Oberfeld; Strasse; 1141.445	92'372.50				79'835.80	
440.501.15	Management der Strassenerhaltung (MSE); Sanierungsmassnahmen 2009-2013; 1141.121	53'149.50				290'500.60	
440.501.18	Zustandserfassung u. Zustandsbeurteilung der Strassenentwässerung; 1141.452	5'424.85					
440.501.29	Verlegung Buslinie 10 auf Bernstrasse; 1. Etappe; 1141.101	5'521.65					
440.501.32	Strassenentwässerung Dennigkofenweg Nord; 1141.432	842.40				17'291.05	
440.501.33	Strassenentwässerung Untere Zollgasse und Grubenstrasse; 1141.433	14'441.25				49'945.35	
440.501.36	Strassenentwässerung Eichweg 1141.436	906.10					
440.501.37	Strassenentwässerung Ob.Zollgasse (Bahnhof/Walheimstr.) 1141.437	15'064.15				9'107.90	
440.501.38	Strassenentwässerung Waldheimstrasse 1141.438					2'268.00	
440.501.39	Strassenentwässerung Perimeter Zossstrasse; 1141.439					2'192.40	
440.501.40	Strassenentwässerung Perimeter Moosweg Ost (Teil Poststrasse); 1141.456					1'053.00	
440.501.41	Strassenentwässerung Perimeter Alpenstrasse; 1141.411	9'162.85				10'274.10	
440.501.43	Strassenentwässerung Perimeter Nobsstrasse; 1141.413	3'621.25				17'226.00	
440.501.44	Strassenentwässerung Perimeter Steinbruchweg; 1141.414	4'126.75				9'563.45	
440.501.45	Strassenentwässerung Perimeter Blankweg; 1141.415					2'594.70	
440.501.47	Strassenentwässerung Perimeter Hubelstrasse; 1141.417	1'224.70					
440.501.49	Strassenentwässerung Perimeter Kilchgrundstrasse/Parkstrasse; 1141.419	16'353.85				5'938.95	
440.501.50	Strassenentwässerung Perimeter Flurweg West / Bühlweg; 1141.420	5'716.65				42'904.70	

INVESTITIONSRECHNUNG

1.2015 bis 12.2015

Einwohnergemeinde -

KONTO	FUNKTIONALE GLIEDERUNG BEZEICHNUNG	RECHNUNG 2015		VORANSCHLAG 2015		RECHNUNG 2014	
		AUSGABEN	EINNAHMEN	AUSGABEN	EINNAHMEN	AUSGABEN	EINNAHMEN
440.501.51	Strassenentwässerung Mitteldorfstrasse 1141.422					7'666.65	
440.501.53	Überbauung Oberfeld; öff. Fuss- und Radwege; 1141.424					35'235.00	
440.501.54	Strassenentwässerung Ob.Zollgasse (ab SBB-Unterführung-Bern); 1141.464	2'427.20				30'314.60	
440.501.55	Erneuerung Strassenbeläge Perimeter Alpenstrasse; 1141.475	1'614.60				115'593.20	
440.501.56	Erneuerung Strassenbeläge Perimeter Dennigkofen Nord; 1141.476	18'535.55				8'759.65	
440.610.29	Grundeigentümerbeiträge Erschliessung Überbauung Hättenberg; 1141.101		80'000.00				
440.662.14	Rückerstattung Stadt Bern an Basis- u. Detailerschliessung Oberfeld; 1141.445		102'452.50				1'500.00
450	ÖFFENTLICHE BELEUCHTUNG					5'800.00	
450.501.01	Perimeter Untere Zollgasse/Grubenstr.; Anpassung Strassenbeleuchtung; 1141.400					5'800.00	
458	GEWÄSSERVERBAUUNGEN					96'912.05	358'534.15
458.501.01	Hochwasserschutz Worble; Abschnitt Rörswilbrücke bis Bolligen; 1141.458	44'946.10	349'979.60			44'735.50	
458.501.02	Worble Wasserbauplan; Abschnitt Karton- fabrik - Rörswilbrücke; 1141.459	44'946.10				52'176.55	
458.661.01	Kantonsbeitrag Hochwasserschutz Worble; Abschnitt Rörswilbrücke-Bolligen 1141.458		349'979.60				358'534.15
465	ABFALLBEWIRTSCHAFTUNG					281'000.00	15'000.00
465.501.02	Strategie Unterflursammelstellen; Realisierungsplanung; 1141.466	10'239.22					
465.506.03	Kehrichtfahrzeug Nr. 3; Ersatzbeschaffung 1146.402	10'239.22				281'000.00	
465.639.03	Rückerstattung aus Verkauf Mercedes-Benz Econic 1146.402						15'000.00
5	BETRIEBE					10'240'441.04	8'022'162.45
520	WASSERVERSORGUNG					4'361'460.73	7'017'759.40
520.501.09	Erneuerung Werkleitungen Bernstrasse West; 1141.201	2'403'302.09	937'526.14			20'796.30	
520.501.17	Basiserschliessung Oberfeld; Wasser- leitungsbauten; 1141.201	13'335.24				200'593.67	

INVESTITIONSRECHNUNG

1.2015 bis 12.2015

Einwohnergemeinde -

KONTO	FUNKTIONALE GLIEDERUNG BEZEICHNUNG	RECHNUNG 2015		VORANSCHLAG 2015		RECHNUNG 2014	
		AUSGABEN	EINNAHMEN	AUSGABEN	EINNAHMEN	AUSGABEN	EINNAHMEN
520.501.19	Ersatz Wasserleitungen 2009 - 2014; Rahmenkredit; 1141.201	580'489.96				2'594'737.26	
520.501.28	Wasserleitung Grube/Oberfeld (Rahmen- kredit 1999; 1141.201	-62'037.47				349'326.29	
520.501.38	Ringstrasse; Ersatz und Neubau Wasser- leitungen; 1141.201	8'275.00					
520.501.41	Zossstrasse; Erneuerung der Wasser- Hauptleitung; 1141.201	-210.00					
520.501.42	UPD Neuhaus; Basisschliessung Wasser 1141.201	201'163.27					
520.501.45	Perimeter Alpenstrasse; Sanierung Wasserleitungen; 1141.201	67'266.61				275'531.71	
520.501.47	Verlegung Wasser-Hauptleitung im Bereich Fussgängerbrücke Rörswil; 1141.201					94'475.50	
520.501.48	Rückübernahme Primäranlagen vom WVRB AG; 1141.201					826'000.00	
520.501.50	Neuerstellung Wasser-Ringschluss Hättenberg 1141.201	627.59					
520.524.02	Wasserverbund Region Bern AG; Erhöhung des Aktienkapitals; 1154.101	1'525'000.00					
520.610.01	Wasseranschlussgebühren		593'400.00				23'520.00
520.624.01	Wasserverbund Region Bern AG; Rückzahlung Darlehen; 1154.201		32'800.00				6'299'766.55
520.631.17	Kostenrückerstattungen Basis- erschliessung Oberfeld; 1141.201		1'412.65				1'709.00
520.631.19	Kostenrückerst. Wasserleitungen 2009 - 2014; Rahmenkredit; 1141.201		309'152.24				437'503.10
520.631.38	Kostenrückerstattungen Ringstrasse 1141.201						1'851.85
520.631.42	Kostenrückerstattungen UPD Neuhaus 1141.201		761.25				
520.631.45	Kostenrückerstattungen Perimeter Alpenstrasse; 1141.201						83'307.05
520.631.47	Kostenrückerstattungen Wasserleitung im Bereich Fussgängerbrücke Rörswil; 1141.201						131'212.90
520.661.19	Kantonsbeiträge Rahmenkredit 2009-2014 Ersatz Wasser; 1141.201						36'111.15
520.661.38	Kantonsbeitrag Ringstrasse 1141.201						2'777.80
530	ABWASSER UND GEWÄSSER						
530.501.09	Erneuerung Werkleitungen Bernstrasse West; 1141.301	1'225'804.68	2'123'902.54			4'564'717.31	1'004'403.05
						16'692.95	

INVESTITIONSRECHNUNG

1.2015 bis 12.2015

Einwohnergemeinde -

FUNKTIONALE GLIEDERUNG KONTO BEZEICHNUNG	RECHNUNG 2015		VORANSCHLAG 2015		RECHNUNG 2014	
	AUSGABEN	EINNAHMEN	AUSGABEN	EINNAHMEN	AUSGABEN	EINNAHMEN
530.501.13 Entwässerung Grube/Oberfeld	256'827.77				1'120'605.00	
530.501.17 Rahmenkredit; 1141.301						
530.501.17 Basisschliessung Oberfeld; Abwasser-	67'393.54				86'015.51	
530.501.19 leitungsbauten; 1141.301						
530.501.19 Ersatz Abwasserleitungen 2009 - 2014;	630'716.58				2'788'682.25	
530.501.20 Rahmenkredit; 1141.301						
530.501.20 Sanierung Abwasserleitungen 2009 - 2014;					354'935.36	
530.501.21 Rahmenkredit; 1141.301	130'294.95				78'461.67	
530.501.21 Spülung Abwasserleitungen 2009 - 2014;						
530.501.37 Rahmenkredit; 1141.301	10'173.29				48'667.85	
530.501.37 JeO Gartenbaubetriebe Chrüzweg;						
530.501.38 Neubau/Sanierung Abw.leit.; 1141.301	-33'463.40				8'477.50	
530.501.38 Ringstrasse; Ersatz und Neubau Abwasser-						
530.501.41 leitungen; 1141.301						
530.501.41 Zossstrasse; Erneuerung der Abwasser-	210.00					
530.501.42 Hauptleitung; 1141.301						
530.501.42 UPD Neuhaus; Basisschliessung	6'666.67					
530.501.44 Abwasser; 1141.301	105'146.15					
530.501.44 Schermenweg Nordwest; Ersatz und Erw.						
530.501.45 öffentliche Abwasserleitungen; 1141.301	2'752.55				22'437.27	
530.501.46 Perimeter Alpenstrasse; Sanierung						
530.501.46 Abwasserleitungen; 1141.301	818.43					
530.589.03 Perimeter Blankweg; Sanierung						
530.589.03 Abwasserleitungen; 1141.301	48'268.15				39'741.95	
530.610.01 Genereller Entwässerungsplan (GEP);						
530.631.13 Überarbeitung; 1141.301						
530.631.13 Kanalisationseinkaufsgebühren						
530.631.13 Kostenrückerstattungen Entwässerung			1'191'213.70			49'000.00
530.631.17 Grube/Oberfeld; 1141.301						15'507.35
530.631.17 Kostenrückerstattungen Basis-						
530.631.19 erschiessung Oberfeld; 1141.301			7'920.60			2'508.30
530.631.19 Kostenrückerst. Abwasserleitungen 2009 -						
530.631.37 2014; Rahmenkredit; 1141.301			493'632.04			293'599.65
530.631.37 Kostenrückerstattungen JeO Gartenbau-						
530.631.38 betriebe Chrüzweg; 1141.301			384'145.45			
530.631.38 Kostenrückerstattungen Ringstrasse						
530.631.45 1141.301						
530.631.45 Kostenrückerstattungen Perimeter						
530.661.01 Alpenstrasse; 1141.301						
530.661.01 Kantonsbeitrag für die Sanierung privater						
530.661.01 Liegenschaftsentwässerungen; 1141.301			46'990.75			128'047.00
540 FREIBAD	2'800'314.85				1'314'263.00	515'277.80

INVESTITIONSRECHNUNG

1.2015 bis 12.2015

Einwohnergemeinde -

FUNKTIONALE GLIEDERUNG KONTO BEZEICHNUNG	RECHNUNG 2015		VORANSCHLAG 2015		RECHNUNG 2014	
	AUSGABEN	EINNAHMEN	AUSGABEN	EINNAHMEN	AUSGABEN	EINNAHMEN
540.501.03 Freibad; Zwingende Leitungssanierungen 1143.662					1'123.25	
540.503.06 Beckensanierung; Ausföhrungskredit 1143.662	2'800'314.85				1'313'139.75	
6 ÖFFENTLICHE SICHERHEIT	529'295.80	2'500.00			132'770.30	
650 FEUERWEHR	409'544.85	2'500.00			78'896.70	
650.506.03 Ersatz Personentransporter 1146.656	74'560.00					
650.506.04 Ersatzbeschaffung Tanklöschfahrzeug 1146.658	300'032.00					
650.509.02 Beschaffung Brandschutzbekleidung 1146.653	-51'839.15				51'839.15	
650.509.03 Beschaffung Brandschutzbekleidung/ Stiefel 2. Teil; 1146.654	51'839.15				5'535.65	
650.509.04 Beschaffung Gallet-Helme 1146.655					21'521.90	
650.509.05 Ersatzbeschaffung 24 Atemschutzgeräte inkl. Masken; 1146.657	34'952.85					
650.639.03 Rückerstattung aus Verkauf Personentransporter; 1146.656		2'500.00				
665 ZIVILSCHUTZORGANISATION BANTIGER	119'750.95				53'873.60	
665.509.01 Beschaffung 200 Sortimente Einsatz- bekleidung; 1146.667					53'873.60	
665.509.02 Beschaffung Einsatzbekleidung und -material; 1146.668	119'750.95					
7 SOZIALES	2'010.20				28'279.50	
710 SEKRETARIAT	2'010.20				28'279.50	
710.589.01 BVR Verwaltungsorganisation; Umsetzungs- projekt SOZ/MJ; 1179.710					235.00	
710.589.02 BVR Verwaltungsorganisation; Teilprojekt Soziales; 1179.711					-3'181.55	
710.589.03 BVR; Umsetzungsprojekt SOZ/MJ; externe Begleitung; 1179.712	2'010.20				31'226.05	
8 KINDES- UND ERWACHSENENSCHUTZ	26'850.70				56'225.75	
835 OFFENE KINDER- UND JUGENDARBEIT	26'850.70				56'225.75	
835.503.01 Dachsanierung Jugendhaus Hangar 1143.835	26'850.70				56'225.75	

INVESTITIONSRECHNUNG

1.2015 bis 12.2015

Einwohnergemeinde -

FUNKTIONALE GLIEDERUNG KONTO BEZEICHNUNG	RECHNUNG 2015		VORANSCHLAG 2015		RECHNUNG 2014	
	AUSGABEN	EINNAHMEN	AUSGABEN	EINNAHMEN	AUSGABEN	EINNAHMEN
9	FINANZ- UND STEUERWESEN					
999	Abschluss IR					
999.590.01	3'737'451.18	9'315'396.22			8'410'196.60	14'259'317.74
999.690.01	3'737'451.18	9'315'396.22			8'410'196.60	14'259'317.74
		9'315'396.22				14'259'317.74

BESTANDESRECHNUNG 2015

Einwohnergemeinde -

KONTO	BEZEICHNUNG	BESTAND 1.2015	ZUWACHS	ABGANG	BESTAND 12.2015
	AKTIVEN	128'508'935.11	271'846'515.90	259'500'670.42	140'854'780.59
10	FINANZVERMÖGEN	65'182'100.75	262'569'115.24	246'590'489.59	81'160'726.40
100	Flüssige Mittel	26'088'997.52	150'164'587.52	135'254'297.79	40'999'287.25
101	Guthaben	31'255'231.43	1'11'976'532.16	110'947'050.85	32'284'712.74
102	Anlagen	7'448'730.85	37'995.56		7'486'726.41
103	Transitorische Aktiven	389'140.95	390'000.00	389'140.95	390'000.00
11	VERWALTUNGSVERMÖGEN	63'326'834.36	9'277'400.66	12'910'180.83	59'694'054.19
114	Sachgüter	58'026'736.96	7'288'468.06	11'915'947.53	53'399'257.49
115	Darlehen und Beteiligungen	4'312'811.00	1'525'000.00	32'800.00	5'805'011.00
117	Übrige aktivierte Ausgaben	987'286.40	463'932.60	961'433.30	489'785.70

BESTANDESRECHNUNG 2015

Einwohnergemeinde -

KONTO	BEZEICHNUNG	BESTAND 1.2015	ZUWACHS	ABGANG	BESTAND 12.2015
	PASSIVEN	128'508'935.11	111'415'166.98	99'069'321.50	140'854'780.59
20	FREMDKAPITAL	82'684'944.82	108'047'373.02	73'922'021.39	116'810'296.45
200	Laufende Verpflichtungen	12'321'992.77	65'443'814.77	65'993'249.24	11'772'558.30
202	Mittel- und langfristige Schulden	65'000'000.00	20'000'000.00	5'000'000.00	80'000'000.00
203	Verpflichtung für Sonderrechnungen	107'839.05	42'897.25	68'959.15	81'777.15
204	Rückstellungen	4'159'000.00	22'358'705.00	2'522'000.00	23'995'705.00
205	Transitorische Passiven	1'096'113.00	201'956.00	337'813.00	960'256.00
22	SPEZIALFINANZIERUNGEN	39'657'713.73	3'367'793.96	24'885'540.21	18'139'967.48
228	Verpflichtungen f. Spezialfinanzierungen	39'657'713.73	3'367'793.96	24'885'540.21	18'139'967.48
23	EIGENKAPITAL	6'166'276.56		261'759.90	5'904'516.66
239	Eigenkapital	6'166'276.56		261'759.90	5'904'516.66

BESTANDESRECHNUNG 2015

Einwohnergemeinde -

KONTO	BEZEICHNUNG	BESTAND 1.2015	ZUWACHS	ABGANG	BESTAND 12.2015
10	AKTIVEN				
	FINANZVERMÖGEN				
100	Flüssige Mittel	271'846'515.11	271'846'515.90	259'500'670.42	140'854'780.59
1000	Kasse	65'182'100.75	262'569'115.24	246'590'489.59	81'160'726.40
1000.101	Kasse	26'088'997.52	150'164'587.52	135'254'297.79	40'999'287.25
1000.101	Kasse	21'760.45	513'656.35	501'185.40	34'231.40
1000.101	Kasse	21'760.45	513'656.35	501'185.40	34'231.40
1001	Post	20'889'386.52	44'202'284.84	45'933'875.10	19'157'796.26
1001.101	Postcheck 30-6056-1	20'559'743.32	42'763'696.95	44'469'514.46	18'853'925.81
1001.105	Postcheck 30-11154-4 Polizeiinspektorat	329'643.20	1'438'587.89	1'464'360.64	303'870.45
1002	Banken	5'177'850.55	105'448'646.33	88'819'237.29	21'807'259.59
1002.101	Kontokorrent Berner Kantonalbank	4'676'995.63	95'047'508.34	88'818'456.83	10'906'047.14
1002.103	Kontokorrent Credit Suisse; Sonderanlage	1'281.56	9'900'447.56	90.03	9'901'639.09
1002.104	Cash Invest Konto Credit Suisse	499'573.36	500'690.43	690.43	999'573.36
101	Guthaben	31'255'231.43	111'976'532.16	110'947'050.85	32'284'712.74
1010	Vorschüsse	8'200.00	36'457.75	35'257.75	9'400.00
1010.101	Diverse Vorschüsse	8'200.00	500.00		8'700.00
1010.103	Vorschüsse Zivilschutz		24'814.05	24'814.05	
1010.104	Vorschüsse Schule		11'143.70	10'443.70	700.00
1011	Kontokorrente	1'704'534.73	27'232'176.08	27'979'672.33	957'038.48
1011.101	Kontokorrent ARA	1'000'000.00	-1'000'000.00		
1011.103	Kontokorrent Sozialdienste	493'628.25	28'161'483.03	27'788'845.21	866'266.07
1011.105	Externe Hausverwaltung	39'709.95	16'635.10	39'709.95	16'635.10
1011.106	Kontokorrent Elternverein Ostermündigen	116'767.53		43'898.22	72'869.31
1011.107	Kontokorrent Herbstmärit		44'118.15	44'118.15	
1011.111	Kontokorrent mit SPITEX Ostermündigen	54'429.00		54'429.00	
1011.112	Kontokorrent Familienausgleichskasse		8'671.80	8'671.80	
1011.113	Notlage; Asyl-Notschlafstelle Ostermündigen		1'268.00		1'268.00
1012	Steuer Guthaben	15'087'465.90	44'298'773.60	44'154'924.51	15'231'314.99
1012.101	Steuerausstände	15'087'465.90	44'298'773.60	44'154'924.51	15'231'314.99
1013	Rückerstattungen von Gemeinwesen	12'017'877.70	12'833'430.21	13'558'298.81	11'293'009.10
1013.102	Forderungen gegenüber Bund und Kanton	11'859'778.90	12'104'733.11	12'825'000.01	11'139'512.00
1013.103	Anteil Gemeinden an ZSO Bantiger	158'098.80	699'278.50	711'098.80	146'278.50
1013.104	Anteil Gemeinden an RFO Bantiger		29'418.60	22'200.00	7'218.60

BESTANDESRECHNUNG 2015

Einwohnergemeinde -

KONTO	BEZEICHNUNG	BESTAND 1.2015	ZUWACHS	ABGANG	BESTAND 12.2015
1015	Andere Debitoren	2'437'161.10	15'352'029.22	12'995'240.15	4'793'950.17
1015.104	Verschiedene Debitoren	567'603.03	397'557.19	575'122.53	390'037.69
1015.105	Debitoren EDV	1'851'047.30	14'600'040.05	12'059'932.90	4'391'154.45
1015.109	Verrechnungssteuern	15'276.17	9'523.43	15'276.17	9'523.43
1015.112	Versicherungsprämien		344'908.55	344'908.55	
1015.200	Doppelzahlungen Tutoris	3'234.60			3'234.60
1019	Übrige Guthaben	-8.00	12'223'665.30	12'223'657.30	
1019.101	Vst LR Wasser		-12.70	-12.70	
1019.111	Reg. Nr. 327 141				
	Vst LR Abwasser		-7'267.75	-7'267.75	
1019.121	Reg. Nr. 327 149				
	Vst LR Kehricht		-388.50	-388.50	
1019.301	Reg. Nr. 327 146				
	Vst IR Wasser		-14'451.15	-14'451.15	
1019.311	Reg. Nr. 327 141				
	Vst IR Abwasser		-4'586.65	-4'586.65	
1019.902	Reg. Nr. 327 149				
	Durchlaufkonto ESR-Eingänge neu	-8.00	10'993'955.60	10'993'947.60	
1019.903	HK manuelle Debitorenzahlungen		1'256'416.45	1'256'416.45	
102	Anlagen	7'448'730.85	37'995.56		7'486'726.41
1023	Liegenschaften	7'448'730.85	37'995.56		7'486'726.41
1023.103	Parzelle 4095 Rüti (Gartenland)	8'226.70			8'226.70
1023.108	Erwerb Parzelle Nr. 7542	383'000.00			383'000.00
1023.204	Parzelle 2491 Bernstrasse 64	513'778.60			513'778.60
1023.206	Wohnhaus Bernstrasse 31/31a	1'100'000.00			1'100'000.00
1023.207	Parzelle 2263				
	Brasserie Tell Bernstrasse 101	1'614'680.35	37'995.56		1'652'675.91
1023.209	Parzelle 1074				
	Parzelle 1090 Bernstrasse 65	1'900'000.00			1'900'000.00
1023.301	Parzellen 1421 und 2846 Alpenstrasse	101'688.00			101'688.00
1023.302	Parzelle 1316 Rüti-Gümligental	827'154.45			827'154.45
1023.303	Parzelle 4086 Pfadiheim Rütliweg 124a	10'202.75			10'202.75
1023.601	Wehrdienstmagazin/Wohnungen Forelstrasse 56 Parzelle 4669	990'000.00			990'000.00
103	Transitorische Aktiven	389'140.95	390'000.00	389'140.95	390'000.00
1030	Transitorische Aktiven	389'140.95	390'000.00	389'140.95	390'000.00
1030.101	Transitorische Aktiven	389'140.95	390'000.00	389'140.95	390'000.00
11	VERWALTUNGSVERMÖGEN	63'326'834.36	9'277'400.66	12'910'180.83	59'694'054.19

BESTANDESRECHNUNG 2015

Einwohnergemeinde -

KONTO	BEZEICHNUNG	BESTAND 1.2015	ZUWACHS	ABGANG	BESTAND 12.2015
114	Sachgüter	58'026'736.96	7'288'468.06	11'915'947.53	53'399'257.49
1141	Tiefbauten	20'881'903.64	2'477'784.04	6'286'025.07	17'073'662.61
1141.101	Verlegung Buslinie 10 auf Bernstrasse; 1. + 2. Etappe		5'521.65	5'521.65	
1141.121	Management der Strassenerhaltung (MSE); Sanierungsmaßnahmen	1'208'659.90	53'149.50	378'871.10	882'938.30
1141.201	Leitungsnetz, Reservoir, Quellen, Pumpwerke, Anlagen inkl. Parzellen	16'512'267.61	878'302.09	1'734'726.14	15'655'843.56
1141.301	Erneuerung/Erweiterung der Abwasseranlagen	2'809'228.61	1'225'804.68	3'500'152.54	534'880.75
1141.356	Feuerwehrmagazin; Sanierung		67'986.15	67'986.15	
1141.411	Versickerungsanlagen/Mischabwassersystem Strassenentwässerung Perimeter		9'162.85	9'162.85	
1141.413	Alpenstrasse		3'621.25	3'621.25	
1141.414	Strassenentwässerung Perimeter Nobsstrasse		4'126.75	4'126.75	
1141.417	Strassenentwässerung Perimeter Steinbruchweg		1'224.70	1'224.70	
1141.419	Strassenentwässerung Perimeter Hubelstrasse		16'353.85	16'353.85	
1141.420	Kilchgrundstrasse/Parkstrasse Strassenentwässerung Perimeter Flurweg West / Bühweg		57'16.65	57'16.65	
1141.432	Strassenentwässerung Dennigkofenweg Nord		842.40	842.40	
1141.433	Strassenentwässerung Untere Zollgasse und Grubenstrasse		14'441.25	14'441.25	
1141.436	Strassenentwässerung Eichweg		906.10	906.10	
1141.437	Strassenentwässerung Ob_Zollgasse (Bahnhof/Walheimstrasse)		15'064.15	15'064.15	
1141.445	Basis- u. Detailerschliessung Oberfeld; Strasse		92'372.50	92'372.50	
1141.452	Zustandserfassung u. Zustandsbeurteilung der Strassenentwässerung		5'424.85	5'424.85	
1141.458	Hochwasserschutz Worble; Abschnitt Rörswilbrücke bis Bolligen	336'154.32		336'154.32	
1141.459	Worble Wasserbauplan; Abschnitt Karton- fabrik - Rörswilbrücke		44'946.10	44'946.10	
1141.464	Strassenentwässerung Ob.Zollgasse (ab SBB-Unterführung - Bern)		2'427.20	2'427.20	

BESTANDESRECHNUNG 2015

Einwohnergemeinde -

KONTO	BEZEICHNUNG	BESTAND 1.2015	ZUWACHS	ABGANG	BESTAND 12.2015
1141.466	Strategie Unterflursammelstellen; Umsetzungsplanung		10'239.22	10'239.22	
1141.475	Erneuerung Strassenbeläge Perimeter Alpenstrasse	15'593.20	1'614.60	17'207.80	
1141.476	Erneuerung Strassenbeläge Perimeter Dennigkofen Nord		18'535.55	18'535.55	
1143	Hochbauten	36'318'747.52	4'009'847.20	5'283'401.14	35'045'193.58
1143.104	Liegenschaft Bernstrasse 63	554'575.95		27'728.80	526'847.15
1143.112	Wegmühlegässli 64; Liegenschaftserwerb	670'328.15		33'516.40	636'811.75
1143.121	Saalbau Restaurant Tell	176'154.85		8'807.75	167'347.10
1143.206	Parzelle 4420 (RKZ)	166'334.05		8'316.70	158'017.35
1143.251	Schulanlage Bernstrasse; Einbau Tages- schule und Kindergarten	267'915.75		107'166.30	160'749.45
1143.253	Schule Bernstrasse; neue Turnhallenboden- versteigerung	31'328.95		31'328.95	
1143.254	Schulanlage Bernstrasse; Sanierung Sanitäranlagen		177'318.00	8'865.90	168'452.10
1143.262	im Turnhallentrakt Mieterausbau Oberfeldweg 11 für Doppelkindergarten	145'184.06		58'073.63	87'110.43
1143.263	Planung Sanierung Kindergärten	154'824.91	41'698.80	196'523.71	
1143.264	Provisorischer Doppelkindergarten Ahornstrasse 1 und 3		937'526.70	306'219.55	631'307.15
1143.301	Schulanlage Mösl	2'906'194.90	24'328.30	146'526.15	2'783'997.05
1143.303	Sanierung Schulanlage Dennigkofen	12'808'399.90		640'420.00	12'167'979.90
1143.309	Sanierung Schulanlage Bernstrasse	727'318.60		36'365.95	690'952.65
1143.315	Sanierung Schulanlage Rüti	11'089'757.50		554'487.90	10'535'269.60
1143.340	Sanierung Schulanlage Rothus	1'179'291.00		58'964.55	1'120'326.45
1143.343	Mitteldorfstrasse 6; Ausbau Büroräumlichkeiten	48'464.30		19'385.70	29'078.60
1143.373	Erwerb, Revision u. bauliche Anpassungen der Ortsinformationstafeln		1'809.85	1'809.85	
1143.401	Kindertagesstätte Bernstrasse 66 Parzelle 2704 + 7197	56'892.35		56'892.35	
1143.641	Werkhof Forelstrasse 5/5a	1'925'042.45		96'252.10	1'828'790.35
1143.642	Bolligenstrasse 10a (Parzelle 7183 Forelstrasse)	85'500.00		4'275.00	81'225.00
1143.662	Freibad	3'325'239.85	2'800'314.85	2'854'623.20	3'270'931.50
1143.835	Dachsantierung Jugendhaus Hangar		26'850.70	26'850.70	
1146	Mobilien, Maschinen, Fahrzeuge	826'085.80	800'836.82	346'521.32	1'280'401.30
1146.113	Ablösung Telefonvermittlungsanlage		11'125.50	11'125.50	

BESTANDESRECHNUNG 2015

Einwohnergemeinde -

KONTO	BEZEICHNUNG	BESTAND 1.2015	ZUWACHS	ABGANG	BESTAND 12.2015
1146.356	Einrichtung Türsicherheitssystem Feuerwehrmagazin		19'039.07	19'039.07	
1146.402	Kehrichtfahrzeug Nr. 3; Ersatzbeschaffung	239'400.00		23'940.00	215'460.00
1146.403	Kehrichtauto MERCEDES-Benz 1999	1.00			1.00
1146.404	Kehrichtfahrzeug Nr. 2; Ersatzbeschaffung	1.00			1.00
1146.437	Ersatzbeschaffung Fahrzeug Nr. 11 Iveco Gelenksteiger		157'828.50	15'782.85	142'045.65
1146.438	Ersatzbeschaffung Hubstapler		31'708.80	3'170.90	28'537.90
1146.652	Beschaffung Autodrehleiter (ADL)	586'683.80		58'668.40	528'015.40
1146.654	Beschaffung Brandschutzbekleidung/ Stiefel 2. Teil		51'839.15	51'839.15	
1146.656	Ersatz Personentransporter Feuerwehr		74'560.00	9'706.00	64'854.00
1146.657	Ersatzbeschaffung 24 Atemschutzgeräte inkl. Masken		34'952.85	3'495.30	31'457.55
1146.658	Ersatzbeschaffung Tanklöschfahrzeug		300'032.00	30'003.20	270'028.80
1146.668	Beschaffung Einsatzbekleidung und -material		119'750.95	119'750.95	
115	Darlehen und Beteiligungen	4'312'811.00	1'525'000.00	32'800.00	5'805'011.00
1154	Gemischtwirtschaftliche Unternehmungen	4'312'811.00	1'525'000.00	32'800.00	5'805'011.00
1154.101	38'392 Aktien Wasserverbund Region Bern AG	2'314'200.00	1'525'000.00		3'839'200.00
1154.102	Aktie ALPAR AG Bern	1.00			1.00
1154.103	688 Aktien KEWU AG	1.00			1.00
1154.104	20 Aktien RBS	1.00			1.00
1154.105	2 Anteilscheine soziale Wohnbaugenossenschaft Ostermündigen	1.00			1.00
1154.106	4 Anteilscheine Eisbahn Kandersteg	680'000.00			680'000.00
1154.107	Messepark Bern AG				
1154.108	72'000 N-Aktien nom Fr. 10.--	1.00			1.00
1154.109	3 Anteilscheine Radiogenossenschaft Bern 10 Anteilscheine und 2 Aktien Mittell.	1.00			1.00
1154.110	Verpflegungshaus Riggisberg	1.00			1.00
1154.111	2 Anteilscheine Band-Genossenschaft Bern Anteilschein Genossenschaft Nordisches Skizentrum Kandersteg	1.00			1.00
1154.112	4 Anteilscheine Bern. Genossenschaft für Technologievermittlung (BETECH), Bern	1.00			1.00
1154.113	Anteilscheine der Genossenschaft Betax Bern	1.00			1.00
1154.201	Darlehen an Wasserverbund Region Bern WVRB	1'318'600.00		32'800.00	1'285'800.00
117	Übrige aktivierte Ausgaben	987'286.40	463'932.60	961'433.30	489'785.70

BESTANDESRECHNUNG 2015

Einwohnergemeinde -

KONTO	BEZEICHNUNG	BESTAND 1.2015	ZUWACHS	ABGANG	BESTAND 12.2015
1171	Raumplanung		150'254.25	150'254.25	
1171.131	JeO Nr. 35 Schützenhaus; Start Planerlassverfahren		6'602.50	6'602.50	
1171.133	JeO Bärenareal (Hochhaus); Errichtung Gestaltungsbeitrag		4'750.70	4'750.70	
1171.135	JeO San Siro; Qualitätssicherungsverfahren und Erarbeitung JeO		34'927.85	34'927.85	
1171.137	ZPP Nr. 27 Sektor D (Bahnhof); Entschäd. Steuerungsgruppe		2'677.55	2'677.55	
1171.138	JeO Poststrasse Süd		74'295.65	74'295.65	
1171.139	JeO Lindendorf II mit Sonder- bauvorschriften		27'000.00	27'000.00	
1179	Übrige aktivierte Ausgaben	987'286.40	313'678.35	811'179.05	489'785.70
1179.123	Erstellung von Bushaltestellen RBS- Linie 44 im Bereich Kreuzweg		160.00	160.00	
1179.129	Tram Region Bern; Externe Leistungen Bauprojekt Detailplanung		20'566.10	20'566.10	
1179.130	Informatik-Hardware 2012; Neues Beschaffungskonzept Server	242'903.35		97'161.35	145'742.00
1179.131	Redesign Website 2013	16'692.50		16'692.50	
1179.132	Tram Region Bern; Analyse Abtimmungs- resultat v. 28.09.2014		48'286.60	42'395.00	5'891.60
1179.133	Infrastrukturplanung 2025; Planungskredit für Projekt VESAHAU		194'971.15	194'971.15	
1179.134	Buskonzepte Linie 10 und Bern Nord- Ostermündigen Worblental		18'888.00	18'888.00	
1179.221	Stadttheater Bern; Anteil Sanierungskredit	187'500.00		187'500.00	
1179.240	ICT-Infrastruktur 2014; Ersatzbeschaffung	540'190.55	23'396.30	225'434.75	338'152.10
1179.365	Zentrum Tell; Erarbeitung des Vorgehenskonzepts		5'400.00	5'400.00	
1179.712	BVR; Umsetzungsprojekt SOZIVJ; externe Begleitung		2'010.20	2'010.20	

BESTANDESRECHNUNG 2015

Einwohnergemeinde -

KONTO	BEZEICHNUNG	BESTAND 1.2015	ZUWACHS	ABGANG	BESTAND 12.2015
20	PASSIVEN	128'508'935.11	111'415'166.98	99'069'321.50	140'854'780.59
	FREMDKAPITAL	82'684'944.82	108'047'373.02	73'922'021.39	116'810'296.45
200	Laufende Verpflichtungen	12'321'992.77	65'443'814.77	65'993'249.24	11'772'558.30
2000	Kreditoren	11'644'093.61	64'266'449.18	64'899'760.02	11'010'782.77
2000.101	Kreditoren-Sammelkonto (Lieferanten)	3'700'454.62	50'510'392.81	51'355'380.99	2'855'466.44
2000.102	Kassendifferenz		170.00		
2000.104	Verschiedene Kreditoren	7'667'765.80	696'492.44	8'354'028.99	10'229.25
2000.105	Besoldungswesen (Durchlaufkonto)	-3'831.75	99'803.95	97'936.25	-1'964.05
2000.107	Kontokorrent Gemeindeanteil LA Soziales		7'850'000.00		7'850'000.00
2000.109	Pensionskasse		2'477'503.30	2'477'503.30	
2000.110	Beiträge AHV/IV/EO/AIV	-12'868.15	2'032'171.70	2'019'303.55	
2000.112	Beiträge Familienausgleichskasse (FAK)		285'378.60	285'378.60	
2000.114	Kontokorrent Jugend und Kultur Stettlen/ Vechigen	585.30	9'750.00	1'459.65	8'875.65
2000.118	Kontokorrent Libella; Stiftung für Pflege und Betreuung	290'636.69	284'962.61	290'636.69	284'962.61
2000.121	Gebühren für Alkoholabgabe, Automatengebühren	25.00	11'315.00	11'250.00	90.00
2000.124	Abgabe von Mofa-Schildern und Vignetten	104.00	6'952.82	6'712.00	344.82
2000.220	Kontokorrent mit Hausverwaltung Niederer AG		2'722.05		2'722.05
2000.900	Debi Vorauszahlungen	1'222.10	-1'166.10		56.00
2005	Durchlaufende Beiträge	498'382.05	50'195.80	85'387.15	463'190.70
2005.101	Durchlaufkonto Akonto Wasser/Abwasser	-982.55	-116.35	0.05	-1'098.95
2005.102	Durchlaufkonto Wasserschaden Schulhaus Bernstrasse	-9'365.50	9'365.50		
2005.104	Durchlaufkonto Einbruch Schiessplatz- weg 1	-1'269.90	12'555.75	1'285.85	
2005.109	Durchlaufkonto Einbrüche Freibad		10'067.85	16'121.00	-6'053.15
2005.110	Durchlaufkonto Sachbeschädigung Schulhaus Rüti		1'498.75	1'498.75	
2005.111	Durchlaufkonto nicht zuweisbare Zahlungen		280.00	280.00	
2005.113	Durchlaufkonto Kreisel Zuberstrasse				
2005.115	Durchlaufkonto 2. Einbruch Schiessplatz- weg 1	520'000.00	12'495.10	12'495.10	520'000.00
2005.116	Durchlaufkonto Wasserschaden Turnhalle Dennigkofen		4'049.20	4'049.20	
2005.117	Durchlaufkonto Sachbeschädigung Schulhaus Rothus			3'997.10	-3'997.10

BESTANDESRECHNUNG 2015

Einwohnergemeinde -

KONTO	BEZEICHNUNG	BESTAND 1.2015	ZUWACHS	ABGANG	BESTAND 12.2015
2005.118	Durchlaufkonto Brandschaden Singsaal Dennigkofen			45'660.10	-45'660.10
2009	Übrige Laufende Verpflichtungen	179'517.11	1'127'169.79	1'008'102.07	298'584.83
2009.101	Ust Wasser		-1'759.22	-1'759.22	
2009.111	Reg. Nr. 327 141 Ust Abwasser		-4'364.63	-4'364.63	
2009.121	Reg. Nr. 327 149 Ust Kehricht		-54.43	-54.43	
2009.200	Reg. Nr. 327 146 Vorfinanzierung UeO San Siro	100'000.00			100'000.00
2009.901	Abrechnung MWST Wasser		258'050.26	252'102.76	5'947.50
2009.902	Abrechnung MWST Abwasser		684'946.52	585'872.21	99'074.31
2009.903	Abrechnung MWST Kehricht	76'866.41	171'844.63	158'098.97	90'612.07
2009.904	Abrechnung MWST Generalabo.	2'650.70	18'506.66	18'206.41	2'950.95
202	Mittel- und langfristige Schulden	65'000'000.00	20'000'000.00	5'000'000.00	80'000'000.00
2021	Schuldscheine	65'000'000.00	20'000'000.00	5'000'000.00	80'000'000.00
2021.102	Dexia Municipal Agency, Dublin/Irland (2,69% bis 2017, 20.2.2007 - 2027)	5'000'000.00			5'000'000.00
2021.132	SUVA Luzern (1.46%, 05.04.2013 - 2024)	5'000'000.00			5'000'000.00
2021.249	Pensionskasse Post, Bern (2.53% 14.04.2011 - 2021)	5'000'000.00			5'000'000.00
2021.250	Pensionskasse Post, Bern (2,29% 05.05.2010 - 2020)	5'000'000.00			5'000'000.00
2021.251	PostFinance, Bern (3,45 %, 21.08.2008 - 2018)	5'000'000.00			5'000'000.00
2021.252	Helvetia Patria Versicherungsgesell- schaft (2,61% 19.01.2005 - 2015)	5'000'000.00		5'000'000.00	
2021.253	Helvetia Leben, Basel (2,24% 19.08.2010 - 2030)	5'000'000.00			5'000'000.00
2021.254	Helvetia Versicherungen, Basel (2,07% 09.08.2011 - 2023)	5'000'000.00			5'000'000.00
2021.260	Winterthur Leben, Winterthur (2,82% 07.07.2005 - 2025)	5'000'000.00			5'000'000.00
2021.261	Anlagestiftung der Migros Pensionskasse, Zürich (3,25% 28.07.2006 - 2016)	5'000'000.00			5'000'000.00
2021.262	AXA Leben AG, Winterthur (2,66 %, 22.05.2009 - 2019)	5'000'000.00			5'000'000.00
2021.263	Helvetia Lebensversicherung, Basel (1,52% 29.05.2012 - 2028)	5'000'000.00			5'000'000.00

BESTANDESRECHNUNG 2015

Einwohnergemeinde -

KONTO	BEZEICHNUNG	BESTAND 1.2015	ZUWACHS	ABGANG	BESTAND 12.2015
2021.264	AXA Leben AG, Winterthur (1,63% 03.10.2013 - 2022)	5'000'000.00			5'000'000.00
2021.265	PostFinance AG, Bern (0,70% 14.08.2015 - 2025)		20'000'000.00		20'000'000.00
203	Verpflichtung für Sonderrechnungen	107'839.05	42'897.25	68'959.15	81'777.15
2033	Verwaltete Stiftungen	107'839.05	42'897.25	68'959.15	81'777.15
2033.101	Alexander Viktor Thormann-Legat	11'668.80	87.50	11'756.30	
2033.102	Christian Blank-Legat	2'562.20	19.20	2'581.40	
2033.103	Albert Jörg-Legat	11'549.45	86.60	11'636.05	
2033.104	Ferienversorgung	13'783.25	103.35	13'886.60	
2033.105	Gottlieb Morgenegg-Legat	2'400.25	18.00	2'418.25	
2033.106	Kindergartenfonds	18'644.45	133.90	794.35	17'984.00
2033.109	Schulfonds für Schüler aus finanz- schwachen Familien		42'278.60		42'278.60
2033.112	Hans Wittwer-Fonds für die Sekundarschule	1'327.45	9.95	1'337.40	
2033.113	Fonds zur Förderung von medienkundlichem Unterricht (Auflösung Kulturfilm)	13'336.60	100.00		13'436.60
2033.114	Allg. Schulfonds aus Spenden	7'694.50		7'694.50	
2033.120	Fonds für Unterstützung Sportvereine	8'017.80	60.15		8'077.95
2033.124	Oeffentliche Bibliothek	16'854.30		16'854.30	
204	Rückstellungen	4'159'000.00	22'358'705.00	2'522'000.00	23'995'705.00
2040	Laufende Rechnung	3'404'000.00	22'351'705.00	2'522'000.00	23'233'705.00
2040.101	Besitzstandrisiko alte Pensionskasse	250'000.00			250'000.00
2040.102	Diverse Rückstellungen Laufende Rechnung	654'000.00	200'500.00	22'000.00	832'500.00
2040.103	Rückstellung Sanierung PVS B-I-O	2'500'000.00	22'151'205.00	2'500'000.00	22'151'205.00
2049	Wertberichtigung auf Guthaben	755'000.00	7'000.00		762'000.00
2049.101	Wertberichtigung Steuerguthaben	755'000.00	7'000.00		762'000.00
205	Transitorische Passiven	1'096'113.00	201'956.00	337'813.00	960'256.00
2050	Transitorische Passiven	1'096'113.00	201'956.00	337'813.00	960'256.00
2050.101	Transitorische Passiven	214'213.00	149'056.00	214'213.00	149'056.00
2050.102	Transitorische Marchzinsabgrenzung	881'900.00	52'900.00	123'600.00	811'200.00
22	SPEZIALFINANZIERUNGEN	39'657'713.73	3'367'793.96	24'885'540.21	18'139'967.48
228	Verpflichtungen f. Spezialfinanzierungen	39'657'713.73	3'367'793.96	24'885'540.21	18'139'967.48

BESTANDESRECHNUNG 2015

Einwohnergemeinde -

KONTO	BEZEICHNUNG	BESTAND 1.2015	ZUWACHS	ABGANG	BESTAND 12.2015
2280	Spezialfinanzierungen gemäss Gesetz	17'671'907.03	3'339'421.41	3'103'910.61	17'907'417.83
2280.101	SF Rechnungsausgleich	891'667.39	831'362.08		1'723'029.47
	Wasserversorgungsanlagen				
2280.102	SF Rechnungsausgleich	5'178'718.76		250'685.51	4'928'033.25
	Abwasseranlagen				
2280.103	Abfallbeseitigung	1'301'406.83	293'264.89		1'594'671.72
2280.104	Abgeltung für Schutzraumbaupflicht	552'711.00		26'975.10	525'735.90
2280.105	Feuerwehr	430'403.05	8'544.44		438'947.49
2280.111	SF Werterhaltung		830'000.00	830'000.00	
	Wasserversorgungsanlagen				
2280.112	SF Werterhaltung Abwasseranlagen		1'376'250.00	1'376'250.00	
2280.119	SF Übertragung Verwaltungsvermögen	9'317'000.00		620'000.00	8'697'000.00
	Wasserversorgung				
2281	Spezialfinanzierungen gemäss Reglement	21'985'806.70	28'372.55	21'781'629.60	232'549.65
2281.101	Abgeltung Planungsvorteile und Nutzungsabgaben durch Dritte	21'115'740.80		21'115'740.80	
2281.103	Parkplatzersatzabgabe und Abgabe aus Bewirtschaftung Abstellplätze	204'177.10	28'372.55		232'549.65
2281.150	Gasversorgung	665'888.80		665'888.80	
23	EIGENKAPITAL	6'166'276.56		261'759.90	5'904'516.66
239	Eigenkapital	6'166'276.56		261'759.90	5'904'516.66
2390	Eigenkapital	6'166'276.56		261'759.90	5'904'516.66
2390.101	Eigenkapital	6'166'276.56		261'759.90	5'904'516.66

Abschreibungstabelle 2015

Konto	Buchwert 01.01.2015	Zuwachs	Abgang	Buchwert vor Abschreibung am 31.12.2015	Satz %	Abschreibung harmonisiert Art 331	Abschreibung übrige Art 332	Buchwert nach Abschreibung am 31.12.15
10% Harmonisierte Abschreibungen auf VV (ohne Wasser und Abwasser)	39'692'527.14	5'648'293.89	676'022.50	44'664'798.53	10%	4'466'479.65	2'500'000.00	37'698'318.88
Abzuschreibendes Verwaltungs- vermögen Steuerhaushalt	39'453'125.14	5'648'293.89	676'022.50	44'425'396.53	10%	4'442'539.65	2'500'000.00	37'482'856.88
1140.440 Basiserschliessung Oberfeld; Land/Str.	0.00			0.00	100%	0.00		0.00
1140.441 Gehweg Unt. Zollgasse; Landerwerb	0.00			0.00	100%	0.00		0.00
1141.101 Verlegung Bus 10 auf Bernstrasse	0.00	5'521.65	5'521.65	0.00	100%	0.00		0.00
1141.116 Sanierung Bernstrasse	0.00			0.00	100%	0.00		0.00
1141.121 Erhaltungsmassnahmen Strassen	1'208'659.90	53'149.50	84'558.35	1'177'251.05	25%	294'312.75		882'938.30
1141.253 Sportplatz Oberfeld; Beleuchtung	0.00			0.00	100%	0.00		0.00
1141.356 Feuerwehrmagazin; Sanierung	0.00	67'986.15		67'986.15	100%	67'986.15		0.00
1141.400 Anpassung Strassenbeleuchtung UZG/Grubenstr.	0.00			0.00	100%	0.00		0.00
1141.411 Strassenentwässerung Alpenstr.	0.00	9'162.85		9'162.85	100%	9'162.85		0.00
1141.413 Strassenentwässerung Nobsstr.	0.00	3'621.25		3'621.25	100%	3'621.25		0.00
1141.414 Strassenentwässerung Steinbruchweg	0.00	4'126.75		4'126.75	100%	4'126.75		0.00
1141.415 Strassenentwässerung Blankweg	0.00			0.00	100%	0.00		0.00
1141.416 Strassenentwässerung Bahnhofstr.	0.00			0.00	100%	0.00		0.00
1141.417 Strassenentwässerung Perimeter Hubelstrasse	0.00	1'224.70		1'224.70	100%	1'224.70		0.00
1141.418 Strassenentwässerung Ringstr.	0.00			0.00	100%	0.00		0.00
1141.419 Strassenentwässerung Kilchgrundstr.	0.00	16'353.85		16'353.85	100%	16'353.85		0.00
1141.420 Strassenentwässerung Flurweg West/Bühlweg	0.00	5'716.65		5'716.65	100%	5'716.65		0.00
1141.421 Belagssanierung Flurweg/West	0.00			0.00	100%	0.00		0.00
1141.422 Strassenentwässerung Mitteldorfstr.	0.00			0.00	100%	0.00		0.00
1141.423 Strassenentwässerung Tulpenweg u. Lilienweg	0.00			0.00	100%	0.00		0.00
1141.424 Ueberbauung Oberfeld: Off. Fuss- und Radwege	0.00			0.00	100%	0.00		0.00
1141.432 Strassenentwässerung Dennigkofenweg Nord	0.00	842.40		842.40	100%	842.40		0.00
1141.433 Belagssanierung Tulpenweg u. Lilienweg	0.00	14'441.25		14'441.25	100%	14'441.25		0.00
1141.434 Strassenentwässerung Dennigkof. Süd 1	0.00			0.00	100%	0.00		0.00
1141.435 Strassenentwässerung Dennigkof. Süd 2	0.00			0.00	100%	0.00		0.00
1141.436 Strassenentwässerung Eichweg	0.00	906.10		906.10	100%	906.10		0.00
1141.437 Strassenentwässerung Ob. Zollg.	0.00	15'064.15		15'064.15	100%	15'064.15		0.00
1141.438 Strassenentwässerung Waldheimstrasse	0.00			0.00	100%	0.00		0.00
1141.439 Strassenentwässerung Zosstrasse	0.00			0.00	100%	0.00		0.00
1141.442 Strassenentwässerung "Steingrüebli"	0.00			0.00	100%	0.00		0.00
1141.445 Basiserschliessung Oberfeld; Strasse	0.00	92'372.50	92'372.50	0.00	100%	0.00		0.00
1141.447 Sanierung Seepark	0.00			0.00	100%	0.00		0.00
1141.450 Strassenentwässerung Geb. Moosweg	0.00			0.00	100%	0.00		0.00
1141.451 Strassenentwässerung; Sanierung Ringstrasse	0.00			0.00	100%	0.00		0.00
1141.452 Zustandserfassung Strassenentw.	0.00	5'424.85		5'424.85	100%	5'424.85		0.00
1141.453 Belagsreparaturen Bernstrasse	0.00			0.00	100%	0.00		0.00
1141.455 Strassenentwässerung Waldeckstr.	0.00			0.00	100%	0.00		0.00
1141.456 Strassenentwässerung Moosweg	0.00			0.00	100%	0.00		0.00
1141.458 Worble Wasserbauplan Rörswil - Bolligen	336'154.32		336'154.32	0.00	100%	0.00		0.00
1141.459 Worble Wasserbauplan Kartonfab.-Rörsw	0.00	44'946.10	13'825.28	31'120.82	100%	31'120.82		0.00
1141.460 Strassenentwässerung Dammweg	0.00			0.00	100%	0.00		0.00
1141.461 Strassenentwässerung Flurweg-Ost	0.00			0.00	100%	0.00		0.00
1141.462 Strassenentwässerung Moosweg	0.00			0.00	100%	0.00		0.00
1141.463 Strassenentwässerung Schermenweg	0.00			0.00	100%	0.00		0.00
1141.464 Strassenentwässerung Ob. Zollgasse (ab SBB-Unte	0.00	2'427.20		2'427.20	100%	2'427.20		0.00
1141.465 Quartierentsorgungsstelle Oberfeld	0.00			0.00	100%	0.00		0.00
1141.466 Strategie Unterflursammelstellen	0.00	10'239.22		10'239.22	100%	10'239.22		0.00
1141.475 Strassenentwässerung Alpenstrasse	15'593.20	1'614.60		17'207.80	100%	17'207.80		0.00
1141.476 Strassenentwässerung Dennigkofenweg Nord	0.00	18'535.55		18'535.55	100%	18'535.55		0.00
1143.101 Erstellung Businesspläne Velostat.	0.00			0.00	100%	0.00		0.00
1143.102 Richtplan Energie	0.00			0.00	100%	0.00		0.00
1143.104 Bernstrasse 63	554'575.95			554'575.95	5%	27'728.80		526'847.15
1143.112 Wegmühlegässli; Erwerb Liegensch.	670'328.15			670'328.15	5%	33'516.40		636'811.75
1143.121 Saalbau Restaurant Tell	176'154.85			176'154.85	5%	8'807.75		167'347.10
1143.206 Parzelle 4420, RKZ	166'334.05			166'334.05	5%	8'316.70		158'017.35
1143.251 Schulanlage Bernstr. Tagsss. KG	267'915.75			267'915.75	40%	107'166.30		160'749.45
1143.252 Schulanlage Rüti, Erweiterung	0.00			0.00	100%	0.00		0.00
1143.253 Schulanlage Bernstrasse (Turnhallenversiegelung)	31'328.95			31'328.95	100%	31'328.95		0.00
1143.254 Schulanlage Bernstr.; San. Sanitäranlagen im Turnh	0.00	177'318.00		177'318.00	5%	8'865.90		168'452.10
1143.262 Oberfeldweg 11, Mieterausbau für Doppelkindergar	145'184.06			145'184.06	40%	58'073.63		87'110.43
1143.263 Planung Sanierung Kindergärten	154'824.91	41'698.80		196'523.71	100%	196'523.71		0.00
1143.264 Provisorischer Doppelkindergarten Ahornstrasse 1 u	0.00	937'526.70		937'526.70	36%	306'219.55		631'307.15
1143.301 Schule Möslil, Sanierung Spezialtrakt	2'906'194.90	24'328.30		2'930'523.20	5%	146'526.15		2'783'997.05
1143.303 Schulanlage Dennigkofen	12'808'399.90			12'808'399.90	5%	640'420.00		12'167'979.90
1143.309 Schulanlage Bernstrasse	727'318.60			727'318.60	5%	36'365.95		690'952.65
1143.315 Sanierung Schulanlage Rüti	11'089'757.50			11'089'757.50	5%	554'487.90		10'535'269.60
1143.340 Schule Rothus	1'179'291.00			1'179'291.00	5%	58'964.55		1'120'326.45
1143.343 Mitteldorfstrasse 6; Ausbau Büroräumlichkeiten	48'464.30			48'464.30	40%	19'385.70		29'078.60
1143.373 Erwerb, Revision u. baul. Anpassungen Ortsinformat	0.00	1'809.85		1'809.85	100%	1'809.85		0.00
1143.401 Kindertagesstätte Bernstrasse 66	56'892.35			56'892.35	100%	56'892.35		0.00
1143.622 Alters-/Pflegeheim	0.00			0.00	fix	0.00		0.00
1143.641 Werkhof Forelstrasse 5	1'925'042.45			1'925'042.45	5%	96'252.10		1'828'790.35
1143.642 Bolligenstrasse 10a (Forelstrasse)	85'500.00			85'500.00	5%	4'275.00		81'225.00

Konto	Buchwert			Buchwert vor Abschreibung am 31.12.2015	Satz %	Abschreibung harmonisiert Art 331	Abschreibung übrige Art 332	Buchwert nach Abschreibung am 31.12.15
	01.01.2015	Zuwachs	Abgang					
1143.662 Freibad	3'325'239.85	2'800'314.85		6'125'554.70	10%	612'555.45	2'242'067.75	3'270'931.50
1143.835 Dachsanierung Juhgendhaus Hangar	0.00	26'850.70		26'850.70	100%	26'850.70		0.00
1146.113 Ablösung Telefonvermittlung	0.00	11'125.50		11'125.50	100%	11'125.50		0.00
1146.341 Untere Zollgasse Mobiliar	0.00			0.00	100%	0.00		0.00
1146.356 Einrichtung Türsicherheitssystem	0.00	19'039.07		19'039.07	100%	19'039.07		0.00
1146.368 Betriebsübernahme Zivilschutzzentrum (RKZ)	0.00			0.00	100%	0.00		0.00
1146.435 Ersatzbeschaffung Nr. 13 Kubota	0.00			0.00	100%	0.00		0.00
1146.436 Beschaffung Occasionstraktor ISEKI	0.00			0.00	100%	0.00		0.00
1146.437 Ersatzbeschaffung Fahrzeug Nr. 11 Iveco Gelenkste	0.00	157'828.50		157'828.50	10%	15'782.85		142'045.65
1146.438 Ersatzbeschaffung Hubstapler	0.00	31'708.80		31'708.80	10%	3'170.90		28'537.90
1146.540 Beschaffung Rasenmäher Grillo	0.00			0.00	100%	0.00		0.00
1146.616 Beschaffung einer semistationären Radaranlage	0.00			0.00	100%	0.00		0.00
1146.617 Beschaffung von drei Ticketautomaten	0.00			0.00	100%	0.00		0.00
1146.652 Beschaffung Autodrehleiter ADL	586'683.80			586'683.80	10%	58'668.40		528'015.40
1146.653 Beschaffung Brandschutzbekleidung	0.00	0.00		0.00	100%	0.00		0.00
1146.654 Beschaffung Brandschutzbekleidung	0.00	51'839.15	51'839.15	0.00	100%	0.00		0.00
1146.655 Beschaffung Gallet-Helme	0.00			0.00	100%	0.00		0.00
1146.656 Ersatz Personentransporter	0.00	74'560.00	2'500.00	72'060.00	10%	7'206.00		64'854.00
1146.657 Ersatzbeschaffung Atemschutzgeräte	0.00	34'952.85		34'952.85	10%	3'495.30		31'457.55
1146.658 Ersatzbeschaffung Tanklöschfahrzeug	0.00	300'032.00		300'032.00	10%	30'003.20		270'028.80
1146.665 ZSO Bantiger; Fahrzeugbeschaffung	0.00			0.00	100%	0.00		0.00
1146.666 Kauf zweier Fahrzeuge Typ VW Caddy	0.00			0.00	100%	0.00		0.00
1146.667 Beschaffung 200 Sortimente Einsatzbekleidung	0.00			0.00	100%	0.00		0.00
1146.668 Beschaffung Einsatzbekleidung und -material	0.00	119'750.95		119'750.95	100%	119'750.95		0.00
1171.119 ZPÄ Steingrübli, Machbarkeitsst.	0.00			0.00	100%	0.00		0.00
1171.123 Bärenareal; Testplanung Hochbau	0.00			0.00	100%	0.00		0.00
1171.126 UeO Industrie Schwandi Nr. 13	0.00			0.00	100%	0.00		0.00
1171.129 UeO Bären-Hochhaus Entschäd.	0.00			0.00	100%	0.00		0.00
1171.130 Zonenplanänd. Rütibühl	0.00			0.00	100%	0.00		0.00
1171.131 UeO Nr. 35 Schützenhaus; Start Planerlassverfahren	0.00	6'602.50	6'602.50	0.00	100%	0.00		0.00
1171.132 UeO Bärenareal (Hochhaus); Nachweis verkehrliche	0.00			0.00	100%	0.00		0.00
1171.133 UeO Bärenareal (Hochhaus); Erichung Gestaltungs	0.00	4'750.70		4'750.70	100%	4'750.70		0.00
1171.134 UeO Bärenareal (Hochhaus); Mehrwertberechnung	0.00			0.00	100%	0.00		0.00
1171.135 UeO San Siro; Qualitätssicherungsverfahren	0.00	34'927.85		34'927.85	100%	34'927.85		0.00
1171.136 UeO Schwandi; Wertänderungsberechnung	0.00	0.00		0.00	100%	0.00		0.00
1171.137 ZPP Nr. 27 Sektor D (Bahnhof); Entschädigung Steu	0.00	2'677.55		2'677.55	100%	2'677.55		0.00
1171.138 UeO Poststrasse Süd (Acifer Areal)	0.00	74'295.65	74'295.65	0.00	100%	0.00		0.00
1171.139 UeO Lindendorf II mit Sonderbauvorschriften	0.00	27'000.00	8'353.10	18'646.90	100%	18'646.90		0.00
1171.140 Gefahrenkarte Ostermundigen Bern-Ost	0.00			0.00	100%	0.00		0.00
1171.350 Steingrübli Areal (Parz. 1233)	0.00			0.00	100%	0.00		0.00
1179.110 Behörden- und Verwaltungsreform	0.00			0.00	100%	0.00		0.00
1179.123 Projektierung Bushaltestellen RBS Linie 44	0.00	160.00		160.00	100%	160.00		0.00
1179.124 Tram Region Bern; Vorprojekt	0.00			0.00	0%	0.00		0.00
1179.126 Tram Region Bern, Ext. Unterst. Phase Bauprojekt	0.00			0.00	100%	0.00		0.00
1179.127 Tram Region Bern, Zweckmässigk.	0.00			0.00	100%	0.00		0.00
1179.128 BVR Teilprojekt 2; Umsetzung	0.00			0.00	100%	0.00		0.00
1179.129 Tram Region Bern, Ext. Leist.	0.00	37'610.10		37'610.10	0%	0.00	37'610.10	0.00
1179.130 Informatik HW 2012; Neues Beschaffungskonzept S	242'903.35			242'903.35	40%	97'161.35		145'742.00
1179.131 Redesign Website 2013	16'692.50			16'692.50	100%	16'692.50		0.00
1179.132 Tram Region Bern; Analyse Abtimmsresultat v. 2	0.00	48'286.60		48'286.60	0%	0.00	42'395.00	5'891.60
1179.133 Infrastrukturplanung 2025; Planungskredit für Projek	0.00	177'927.15		177'927.15	0%	0.00	177'927.15	0.00
1179.134 Buskonzepte Linie 10 und Bern Nord-Ostermundigei	0.00	18'888.00		18'888.00	100%	18'888.00		0.00
1179.221 Stadttheater Bern; Anteil Sanierungskredit	187'500.00			187'500.00	100%	187'500.00		0.00
1179.239 Eratz der ICT-Infrastruktur	0.00			0.00	100%	0.00		0.00
1179.240 ICT-Infrastruktur 2014 (Schule)	540'190.55	23'396.30		563'586.85	40%	225'434.75		338'152.10
1179.251 Machbarkeitsstudie Tagesschule	0.00			0.00	100%	0.00		0.00
1179.314 Erarbeitung Nutzungskonz. Tell-Areal	0.00			0.00	100%	0.00		0.00
1179.315 Erarbeitung Planungsgrundl. Fläch.	0.00			0.00	100%	0.00		0.00
1179.340 Verwaltungszentrum, Abklärungen	0.00			0.00	100%	0.00		0.00
1179.365 Zentrum Tell; Erarbeitung des Vorgehenskonzepts	0.00	5'400.00		5'400.00	100%	5'400.00		0.00
1179.435 Lärmkataster Ostermundigen Akt.	0.00			0.00	100%	0.00		0.00
1179.436 Velokonzept; Inventarisierung Netz	0.00			0.00	100%	0.00		0.00
1179.437 UeO Grube; Honorarleistungen Notar und Grundbuc	0.00			0.00	100%	0.00		0.00
1179.612 Projekt "Integrationsvereinbarung"	0.00			0.00	0%	0.00		0.00
1179.640 Erweiterung Telematiksysteme	0.00			0.00	100%	0.00		0.00
1179.710 BVR Teilprojek; Umsetzung SOZ/VJ	0.00			0.00	100%	0.00		0.00
1179.711 BVR Teilprojek; Umsetzung Teilprojekt SOZ	0.00			0.00	100%	0.00		0.00
1179.712 BVR Umsetzungsprojekt SOZ/VJ	0.00	2'010.20		2'010.20	100%	2'010.20		0.00
Abzuschreibendes Verwaltungs- vermögen Spezialfinanzierungen	19'560'898.22	2'104'106.77	3'028'628.68	18'636'376.31		2'230'190.00	0.00	16'406'186.31
Wasserversorgung	16'512'267.61	878'302.09	904'726.14	16'485'843.56		830'000.00	0.00	15'655'843.56
1141.201 Wasserversorgung SF	16'512'267.61	878'302.09	904'726.14	16'485'843.56		830'000.00		15'655'843.56
Abwasserentsorgung	2'809'228.61	1'225'804.68	2'123'902.54	1'911'130.75		1'376'250.00	0.00	534'880.75
1141.301 Abwasserentsorgung SF	2'809'228.61	1'225'804.68	2'123'902.54	1'911'130.75		1'376'250.00		534'880.75
Abfallentsorgung	239'402.00	0.00	0.00	239'402.00		23'940.00	0.00	215'462.00
1146.401 Kehrlichfahrzeug Nr. 1; Ersatzbesch.	0.00			0.00	10%	0.00		0.00

Konto	Buchwert		Abgang	Buchwert vor Abschreibung am 31.12.2015	Satz %	Abschreibung harmonisiert Art 331	Abschreibung übrige Art 332	Buchwert nach Abschreibung am 31.12.15
	01.01.2015	Zuwachs						
1146.402 Kehrlichfahrzeug Nr. 3; Ersatzbeschaffung	239'400.00			239'400.00	10%	23'940.00		215'460.00
1146.403 Abfallentsorgung SF: Fahrzeug Ersatz	1.00			1.00				1.00
1146.404 Abfallentsorgung SF: Fahrzeug Ersatz	1.00			1.00				1.00
Darlehen und Beteiligungen des Verwaltungsvermögens	4'312'811.00	1'525'000.00	32'800.00	5'805'011.00		0.00	0.00	5'805'011.00
1154.101 Aktien Wasserverbund Bern	2'314'200.00	1'525'000.00		3'839'200.00		0.00		3'839'200.00
1154.102 Aktie Alpar AG Bern	1.00			1.00		0.00		1.00
1154.103 688 Aktien KEWU AG	1.00			1.00		0.00		1.00
1154.104 20 Aktien RBS	1.00			1.00		0.00		1.00
1154.105 2 Ant.scheine soz. WBG	1.00			1.00		0.00		1.00
1154.106 4 Ant.scheine Eisbahn Kandersteg	1.00			1.00		0.00		1.00
1154.107 80'000 Aktien Messepark AG Bern	680'000.00			680'000.00		0.00		680'000.00
1154.108 3 Ant.scheine Radiogen. Bern	1.00			1.00		0.00		1.00
1154.109 10 AS+2 Akt. Heim Riggisberg	1.00			1.00		0.00		1.00
1154.110 2 Ant.scheine Band-Genossenschaft	1.00			1.00		0.00		1.00
1154.111 Ant.schein Skizentrum Kandersteg	1.00			1.00		0.00		1.00
1154.112 4 Ant.scheine BETECH	1.00			1.00		0.00		1.00
1154.113 Anteilscheine BETAX	1.00			1.00		0.00		1.00
1154.201 Darlehen an Wasserverbund Region Bern	1'318'600.00		32'800.00	1'285'800.00		0.00		1'285'800.00
1155.101 Beteiligung bei ESG	0.00			0.00		0.00		0.00
Total Verwaltungsvermögen	63'326'834.36	9'277'400.66	3'737'451.18	68'866'783.84		6'672'729.65	2'500'000.00	59'694'054.19

Konto-Nr.	Rechnungs- saldo Aufwand	Budget 2015	Kreditüber- schreitung	Nachkredit gebunden Gemeinderat	Nachkredit bewilligt Gemeinderat	Nachkredit zusätzl. Gemeinderat	Datum	Nach- kredit G G R	Begründung
	Fr.	Fr.	Fr.	Fr.	Fr.	Fr.		Fr.	
1 PRÄSIDIALABTEILUNG									
101.310.10	Büromaterial, Drucksachen, Publikationen	13'431.80	8'431.80		8'000.00	431.80	12.01.		zusätzliche Publikationskosten
110.309.20	Aus- und Weiterbildung; übriger Pers.aufwand	196'838.30	38'338.30		38'338.30		div.		div. Suchmandate, Outplacement etc. GR-Beschlüsse vom 17.03/28.04./30.06./24.11. Fr. 67'900.00
110.311.20	IT - Soft- und Hardware	181'886.05	161'186.05	161'186.05					zusätzliche Kosten durch HRM 2
110.315.15	IT - Wartung	270'434.45	14'034.45	14'034.45					Update Nest/ABACUS ext. Beratung PVS; GR-Beschlüsse 28.07./25.08./27.10./15.12. Fr. 147'642.00
110.318.34	Honorare	131'680.35	116'680.35	116'680.35			div.		
PERSONALDIENST									
210.301.10	Besoldungen	435'416.40	5'416.40		5'416.40		div.		Erh. Stellenprozente, Abfindung AL
241.318.33	Honorare an Schulzahnärzte	36'882.55	6'882.55	6'882.55					Jahresübergreifende Rechnungen
250.304.10	Pensionskassenbeiträge	80'111.65	16'111.65	16'111.65					Neu zu versichernde Reinigungskräfte
260.301.10	Besoldungen	120'653.30	5'653.30	5'653.30					Neuer Kindergarten
270.301.10	Besoldungen	498'670.45	78'670.45	78'670.45					zu tief budgetiert
270.304.10	Pensionskassenbeiträge	36'374.20	24'374.20	24'374.20					zu tief budgetiert
425.301.10	Besoldungen	1'575'646.80	7'146.80		7'146.80		div.		Funktionszulage, Abgangsentusch. 1 Person wurde nicht gem Budget gesplittet
465.304.10	Pensionskassenbeiträge	56'741.05	7'741.05	7'741.05					1 Person wurde nicht gem Budget gesplittet
610.301.10	Besoldungen	601'709.00	8'709.00	8'709.00		8'709.00	05.05.		Teilzeitstellen Zentrale Dienste Doppelbelastung durch MS Zentrale Dienste
640.304.10	Pensionskassenbeiträge	7'544.70	6'544.70	6'544.70					
850.301.10	Besoldungen	801'822.60	169'222.60		121'205.00	48'017.60	div.		Reorganisation gem GRB Soziales; Stellenplan 2012; GRB vom 24.06.2014
850.303.10	Sozialversicherungsbeiträge	65'377.00	13'877.00		10'181.00	3'696.00	div.		Reorganisation gem GRB Soziales; Stellenplan 2012; GRB vom 24.06.2014
850.304.10	Pensionskassenbeiträge	75'106.55	16'606.55		11'046.00	5'560.55	div.		Reorganisation gem GRB Soziales; Stellenplan 2012; GRB vom 24.06.2014
860.301.10	Besoldungen	513'218.60	19'618.60		6'881.00	12'737.60	30.06		Neueintritte mit höherer Einreihung
875.301.10	Besoldungen	193'947.55	11'447.55	11'447.55					zu tief budgetiert

Konto-Nr.	Nachkreditabelle 2015	Rechnungs- saldo		Budget 2015		Kreditüber- schreitung		Nachkredit gebunden		Nachkredit Gemeinderat bewilligt		zusätzl. Nachkredit Gemeinderat		Datum		Nach- kredit G R		Begründung	
		Fr.	Fr.	Fr.	Fr.	Fr.	Fr.	Fr.	Fr.	Fr.	Fr.	Fr.	Fr.	Fr.	Fr.	Fr.	Fr.		
910.301.10	Besoldungen	814'671.85	663'000.00	151'671.85	139'471.85	12'200.00								16.06.				Budgetiert Kto. 110.301.10 Übertragung IT von PRÄ zu FS	
910.303.10	Sozialversicherungsbeiträge	67'263.95	54'000.00	13'263.95	12'163.95	1'100.00								16.06.				Budgetiert Kto. 110.303.10; Übertragung IT von PRA zu FS	
2 BILDUNG / KULTUR / SPORT																			
221.316.20	Nebenkosten Zumierte	11'103.25	3'000.00	8'103.25	8'103.25													zusätzl. def. Heiz/Nebenkosten aus den Jahren 2013-2015 (Juli 13-Juli 14 4'146.- und Juli 14-15 3'707.-)	
221.365.10	Beitrag an Kornhausbibliothek Bern	155'531.20	150'000.00	5'531.20	5'531.20													zu tief budgetiert	
226.315.10	Unterhalt, Rep. von Fahrnis, Miete Fotokopierer	41'393.45	35'900.00	5'493.45	5'493.45													Fixkosten für Leasinggebühr zu tief budgetiert	
226.352.10	Schulgelder an andere Gemeinden	50'435.30	30'000.00	20'435.30	20'435.30													Änderung Gegenseitigkeitsabkommen; Schuljahr stimmt nicht mit Kalenderjahr überein	
236.351.20	Beitrag an Kanton (Gehaltskosten)	54'254.25	35'000.00	19'254.25	19'254.25													einige ältere Lehrpersonen mit hoher Lohneinstufung (ICT)	
236.352.10	Schulgelder an andere Gemeinden	251'814.90	225'000.00	26'814.90	26'814.90													Änderung Gegenseitigkeitsabkommen; Schuljahr stimmt nicht mit Kalenderjahr überein	
270.310.10	Material, Drucksachen, Inserate	16'684.10	11'000.00	5'684.10	5'684.10													mehr Kinder in TS (Kalenderjahr entspricht nicht dem Schuljahr)	
270.351.10	Beitrag an Kanton (Gehaltskosten)	800'122.00	736'000.00	64'122.00	64'122.00													mehr Kinder in TS (Kalenderjahr entspricht nicht dem Schuljahr)	
3 HOCHBAU																			
250.312.10	Strom, Gas, Bel.material, Wasser, Treibstoffe	283'066.00	270'000.00	13'066.00	13'066.00													Gas-Rechnung vom Dezember 2014 im Rg.jahr 2015 verbucht.	
310.318.30	Baubewilligungen, Gebührenaufwand	105'446.90	85'000.00	20'446.90	20'446.90													höherer Aufwand als budgetiert. Das Konto 310.431.10. ist das Pendant bei den Einnahmen	
362.314.10	Liegenschaftsunterhalt	6'822.15	0.00	6'822.15	6'822.15									17.02.				Instandstellung f. Wiedervermietung siehe sep. GR Nachkredit	
368.312.10	Strom, Beleuchtungsmaterial, Wasser	21'784.85	10'000.00	11'784.85	11'784.85													zu wenig budgetiert. Neue Betriebsform verursacht hohe Nebenkosten	
835.312.10	Strom, Wasser	11'758.75	6'000.00	5'758.75	5'758.75													Hoher Wasserverbrauch infolge Leitungsverlust	

Konto-Nr.	Rechnungs- saldo Aufwand	Budget 2015	Kreditüber- schreitung	Nachkredit gebunden Gemeinderat	Nachkredit Gemeinderat bewilligt	zusätzl. Nachkredit Gemeinderat	Datum	Nach- kredit G G R	Begründung
	Fr.	Fr.	Fr.	Fr.	Fr.	Fr.		Fr.	
4 TIEFBAU									
425.313.13	101'197.54	95'000.00	6'197.54	6'197.54	6'197.54		15.12.		unvorhergesehene Reparaturen
440.313.13	46'213.27	40'000.00	6'213.27		6'213.27				Begrenzungszone Steingrübliweg
450.312.10	112'099.05	104'000.00	8'099.05	8'099.05					zu optimistisch kalkuliert und Reduktion anlässlich GR Budgetsitzung
458.314.10	73'117.65	28'600.00	44'517.65	44'517.65					Notmassnahme, Hochwasserschutz entlang der RBS Linie in Absprache Abt. Finanzen ohne Kreditantrag GR
465.380.10	293'264.89	179'250.00	114'014.89	114'014.89					Es handelt sich bei diesem Konto um die "Null-Stellung" (Ausgleich Ertragsüberschuss) der Spezialfinanzierung Abfallbewirtschaftung! Die Überschreitung in diesem Konto resultiert somit aus den diversen Minderaufwänden repsektive den Mehreinnahmen gegebenüber dem Budget!
5 BETRIEBE									
520.318.35	16'155.50	4'700.00	11'455.50	11'455.50					Nicht budgetierte MWSt.-Korrekturen 2014 von 13'451.70
530.318.15	23'152.40	3'000.00	20'152.40	20'152.40					Nicht budgetierte MWSt.-Korrekturen 2014 von 21'673.05
530.318.60	14'785.56	7'000.00	7'785.56	7'785.56					Nicht budgetiertes Honorar Versickerungen Marti-Quartier
540.309.20	8'686.60	2'850.00	5'836.60	5'836.60			17.03.		Ausbildungskosten Badmeister
540.312.10	97'093.55	85'000.00	12'093.55	12'093.55					Zu tief budgetiert!
540.318.15	19'340.50	13'100.00	6'240.50	6'240.50					Nicht budgetierte Beckensanierung + MWST um 4'500 zu tief budgetiert
540.318.34	6'080.00	0.00	6'080.00	6'080.00			15.09.		Erstellung Notfallkonzept
6 ÖFFENTLICHE SICHERHEIT									
600.318.33	24'515.40	16'500.00	8'015.40	8'015.40					Verpackungskosten und Druck der Ausweisarten wegen 2. Wahlgang Ständerat 15. November 2015

Konto-Nr.	Rechnungs- saldo Aufwand	Budget 2015	Kreditüber- schreitung	Nachkredit- gebunden	Nachkredit Gemeinderat bewilligt	zusätzl. Nachkredit Gemeinderat	Datum	Nach- kredit G R	Begründung
	Fr.	Fr.	Fr.	Fr.	Fr.	Fr.		Fr.	
Nachkreditabelle 2015									
610.318.15	Gebühren	199'782.70	19'782.70	19'782.70	19'782.70				Gebühreneinzug für Kanton siehe auch höheres Einnahmenkonto 610.431.20
617.318.10	Steuern und Gebühren	57'467.20	5'467.20	5'467.20	5'467.20				Gebühren für Halterermittlungen Radar, Höhere Einnahmen 617.437.10 (Bussen)
631.318.10	Beerdigungskosten z. L. Gemeinde	16'812.85	16'812.85	16'812.85	16'812.85				Budget Konto 755.318.10 Umwandlung von Abt. Soz zu Abt. OES, Ausgaben gemäss Eingang von Gesuchen schwierig zu budgetieren.
7 SOZIALES									
728.366.12	Zuschüsse Nichtheimbewohner	99'661.45	29'661.45	29'661.45	29'661.45				2 Zuschussdossiers mehr (ausländische AHV-Rentner ohne EL)
740.361.32	Gemeindeanteil an Kantonsleistungender EL	3'465'981.00	65'981.00	65'981.00	65'981.00				Budgeteingeabe 2016 der Abteilung wurde im Budgetverfahren gekürzt, daher Mehrausgaben
9 FINANZ- UND STEUERWESEN									
232.351.10	Beitrag an Kanton (Gehaltskosten)	823'934.40	103'934.40	103'934.40	103'934.40				erhöhte Beiträge ab Schuljahr 15/16
265.351.10	Beitrag an Besoldung derKindergärtnerinnen	855'612.70	153'612.70	153'612.70	153'612.70				Schülerzahlen gem. Abr. Kanton BE
520.331.10	Abschreibungen Wiederbeschaffungswert	830'000.00	787'500.00	42'500.00	42'500.00				gemäss Vorgaben Kanton
520.380.01	Einlage Rechnungsausgleich	831'362.08	420'300.00	411'062.08	411'062.08				gemäss Vorgaben Kanton
520.380.02	Einlage Werterhalt	830'000.00	787'500.00	42'500.00	42'500.00				gemäss Vorgaben Kanton
530.331.10	Abschreibungen Wiederbeschaffungswert	1'376'250.00	1'357'500.00	18'750.00	18'750.00				gemäss Vorgaben Kanton
530.380.02	Einlage Werterhalt (Spezialfinanzierung)	1'376'250.00	1'357'500.00	18'750.00	18'750.00				gemäss Vorgaben Kanton
540.392.10	Verrechnete Abschreibungen	612'555.45	600'000.00	12'555.45	12'555.45				leicht höher als budgetiert
650.380.10	Einlage in Spezialfinanzierung	8'544.44	0.00	8'544.44	8'544.44				gemäss Vorgaben Kanton
650.392.10	Verrechnete Abschreibungen	92'166.90	32'000.00	60'166.90	60'166.90				höhere Investitionen der Feuerwehr
665.392.10	Verrechnete Abschreibungen	119'750.95	12'000.00	107'750.95	107'750.95				höhere Investitionen ZSO Bantiger
790.351.10	Gemeindeanteil Lastenausgleich Soziales	8'118'902.55	7'600'000.00	518'902.55	518'902.55				erhöhter Gemeindeanteil LA Soz.
790.351.20	Gemeindeanteil Lastenausgleich Familienzulagen	67'845.00	60'000.00	7'845.00	7'845.00				erhöhter Gemeindeanteil LA FZ
910.311.10	Ankauf von Fahrnis	15'737.25	8'000.00	7'737.25	7'737.25				Ersatz Mobilair FV
910.318.34	Honorare	40'041.05	30'000.00	10'041.05	10'041.05				höhere Abgrenzung Honorar ROD
910.318.35	Dienstleistungen im Steuerwesen	159'959.10	144'200.00	15'759.10	15'759.10				erhöhte Servicegebühren Kanton
955.330.01	Steuerabschreibungen periodische Steuern	748'167.75	720'000.00	28'167.75	28'167.75				gem. NESKO-Abrechnung Kanton
955.330.02	Wertberichtigung für gefährdeteSteuer Guthaben	7'000.00	-30'000.00	37'000.00	37'000.00				Zunahme Steuerausstände

VERPFLICHTUNGSKREDITKONTROLLE 2015

Konto	Datum	Organ	Objekt	Bruttokredit	Kumulierte Ausgaben 01.01.2015	Investitionsausgaben 2015	Kumulierte Ausgaben 31.12.2015	Kumulierte Einnahmen 01.01.2015	Investitions-einnahmen 2015	Kumulierte Einnahmen 31.12.2015	Saldo	Abrechnung
			VERPFLICHTUNGSKREDITE	78'643'552.00	58'071'925.78	9'315'396.22	67'387'322.00	9'594'972.90	1'868'198.33	11'463'171.23	11'256'230.00	
110			GEMEINDESCHREIBEREI	665'800.00	583'617.95	11'125.50	594'743.45				71'056.55	
110.506.01	19.08.2014	GR	Ablösung Telefonvermittlungsanlage 1146.113	86'000.00	61'722.65	11'125.50	72'848.15				13'151.85	
110.589.25	25.10.2012	GGR	Informatik-Hardware 2012; Neues Beschaffungskonzept Server; 1179.130	550'000.00	499'638.65		499'638.65				50'361.35	
110.589.26	13.08.2013	GR	Redesign Website 2013 1179.131	29'800.00	22'256.65		22'256.65				7'543.35	
112			PLANUNGEN	553'000.00	404'168.00	150'254.25	554'422.25		89'251.25	89'251.25	-1'422.25	
112.581.08	16.11.2010	GR	Industriezone Schwandi; Zweckmässigkeitsbeurteilung Bernapark AG; 1171.122	10'000.00	19'609.70		19'609.70				-9'609.70	
112.581.10	20.03.2012	GR	UeO Nr. 13 Industrie Schwandi und Wasserbauplanung Worble; 1171.126	10'000.00	13'314.05		13'314.05				-3'314.05	
112.581.11	29.05.2012	GR	UeO Bären-Hochhaus; Entschädigung des Qualitätsteams; 1171.129	30'000.00	47'225.90		47'225.90				-17'225.90	
112.581.12	18.12.2012	GR	UeO Nr. 35 Schützenhaus; Start Planerlassverfahren; 1171.131	86'000.00	97'030.85	6'602.50	103'633.35		89'251.25	89'251.25	-17'633.35	
112.581.13	11.02.2014	GR	UeO Bärenareal (Hochhaus); Errichtung Gestaltungsbeitr.; 1171.133	75'000.00	73'572.90	4'750.70	78'323.60				-3'323.60	
112.581.15	17.12.2013	GR	UeO Bären-Hochhaus; Mehrwertberechnung; 1171.134	20'000.00	21'840.30		21'840.30				-1'840.30	
112.581.17	25.06.2013	GR	ESP Bahnhof- u. Bärenareal; Nachweis verkehrliche Machbarkeit; 1171.132	50'000.00	49'636.80		49'636.80				363.20	
112.581.29	17.12.2013	GR	UeO Schwandi; Wertänderungsberechnung 1171.136	20'000.00	12'899.00		12'899.00				7'101.00	
112.581.30	11.12.2012	GR	ZPP Nr. 27 Sektor D (Bahnhof); Entschäd. Steuerungsgruppe; 1171.137	45'000.00	41'321.20	2'677.55	43'998.75				1'001.25	
112.581.31	04.11.2014	GR	UeO Poststrasse Süd; 1171.138	80'000.00	10'295.00	74'295.65	84'590.65				-4'590.65	
112.581.32	02.12.2014	GR	UeO San Siro; Qualitätssicherungsverfahren und Erarbeitung UeO; 1171.135	60'000.00	17'129.35	34'927.85	52'057.20				7'942.80	
112.581.33	08.12.2015	GR	UeO Lindendorf II mit Sonderbauvorschriften; 1171.139	60'000.00		27'000.00	27'000.00				33'000.00	
112.589.01	14.05.2013	GR	Naturfahrenkarte Ostermündigen Bern-Ost; 1171.140	7'000.00	292.95		292.95				6'707.05	
123			ÖFFENTLICHER VERKEHR	2'150'395.00	1'739'955.00	282'871.85	2'022'826.85				127'568.15	
123.589.01	06.12.2011	GR	Erstellung von Bushaltestellen RBS-Linie 44 im Bereich Kreuzweg; 1179.123	153'000.00	43'107.35	160.00	43'267.35				109'732.65	03.03.2015
123.589.02	27.10.2011	GGR	Tram Region Bern; Vorprojekt 1179.124	1'465'000.00	1'466'852.50		1'466'852.50				-1'852.50	02.07.2015
123.589.06	11.09.2012	GR	Tram Region Bern; Externe Leistungen Bauprojekt Detailplanung; 1179.129	240'000.00	229'995.15	20'566.10	250'561.25				-10'561.25	02.06.2015

VERPFLICHTUNGSKREDITKONTROLLE 2015

Konto	Datum	Organ	Objekt	Bruttokredit	Kumulierte Ausgaben 01.01.2015	Investitionsausgaben 2015	Kumulierte Ausgaben 31.12.2015	Kumulierte Einnahmen 01.01.2015	Investitions-einnahmen 2015	Kumulierte Einnahmen 31.12.2015	Saldo	Abrechnung
123.589.07	03.03.2015	GR	Tram Region Bern; Analyse Abtimmungs- resultat v. 28.09.2014; 1179.132	42'395.00		48'286.60	48'286.60				-5'891.60	15.12.2015
123.589.08	21.04.2015	GR	Infrastrukturplanung 2025; Planungskredit für Projekt VESAHAU; 1179.133	230'000.00		194'971.15	194'971.15				35'028.85	
123.589.09	11.08.2015	GR	Buskonzepte Linie 10 und Bern Nord- Ostermündigen Worblental; 1179.134	20'000.00		18'888.00	18'888.00				1'112.00	
220			BEITRÄGE FÜR KULTUR UND SPORT	250'000.00	250'000.00		250'000.00					
220.562.01	31.10.2013	GGR	Stadttheater Bern; Anteil Sanierungskredit 1179.221	250'000.00	250'000.00		250'000.00					07.05.2015
238			INFORMATIK SCHULE	850'500.00	774'729.25	23'396.30	798'125.55				52'374.45	
238.589.03	21.02.2012	GR	Ersatz der ICT-Infrastruktur 1179.239	50'500.00	54'475.20		54'475.20				-3'975.20	
238.589.04	31.10.2013	GGR	ICT-Infrastruktur 2014; Ersatzbeschaffung 1179.240	800'000.00	720'254.05	23'396.30	743'650.35				56'349.65	
250			SCHULANLAGEN	309'500.00	81'355.50	201'646.30	283'001.80				26'498.20	
250.503.06	19.05.2015	GR	Schulanlage Bernstrasse; Sanierung Sanitäranlagen	179'500.00	177'318.00		177'318.00				2'182.00	
250.503.14	18.02.2014	GR	im Turnhallentrakt; 1143.254 Schule Mösl; Sanierung Südfassade Hauswartspavillon; 1143.301	130'000.00	81'355.50	24'328.30	105'683.80				24'316.20	19.05.2015
260			KINDERGARTENGEBÄUDE	2'063'000.00	782'877.36	979'225.50	1'762'102.86				300'897.14	
260.503.03	15.11.2012	GGR	Mieterausbau Oberfeldweg 11 für Doppelkindergarten; 1143.262	460'000.00	394'691.16		394'691.16				65'308.84	12.02.2015
260.503.04	12.02.2015	GGR	Planung Sanierung Kindergärten 1143.263	430'000.00	388'186.20	41'698.80	429'885.00				115.00	
260.503.05	12.02.2015	GGR	Provisorischer Doppelkindergarten Ahornstrasse 1 und 3; 1143.264	1'173'000.00		937'526.70	937'526.70				235'473.30	
303			KOMMISSIONEN / ENERGIEKONZEPT	180'000.00	86'844.60		86'844.60				93'155.40	
303.503.01	10.08.2010	GR	Erstellen Businesspläne Velostation/ Velo-Hauslieferdienst; 1143.101	40'000.00	27'914.10		27'914.10				12'085.90	
303.503.02	02.04.2013	GR	Richtplan Energie 1143.102	140'000.00	58'930.50		58'930.50				81'069.50	
310			SEKRETARIAT	214'600.00	161'930.90		161'930.90				52'669.10	
310.589.01	13.07.2004	GR	Reglement und Verordnung über die Plakatierung in der Gemeinde; 1179.310	36'500.00	33'237.50		33'237.50				3'262.50	17.03.2015
310.589.03	24.01.2006	GR	Erarbeitung eines neuen Energiekonzepts 1179.312	36'000.00	32'826.60		32'826.60				3'173.40	
310.589.04	01.04.2008	GR	Energiekonzept; Einmalige Ausgaben 2008 1179.12	27'100.00							27'100.00	17.02.2015
310.589.07	31.05.2011	GR	Erarbeitung von Plangrundlagen für ein Flächenmanagement; 1179.315	115'000.00	95'866.80		95'866.80				19'133.20	17.02.2015
340			VERWALTUNGSGEBÄUDE	146'000.00	127'390.60		127'390.60				18'609.40	

VERPFLICHTUNGSKREDITKONTROLLE 2015

Konto	Datum	Organ	Objekt	Bruttokredit	Kumulierte Ausgaben 01.01.2015	Investitionsausgaben 2015	Kumulierte Ausgaben 31.12.2015	Investitions-einnahmen 2015	Kumulierte Einnahmen 01.01.2015	Investitions-einnahmen 2015	Kumulierte Einnahmen 31.12.2015	Saldo	Abrechnung
340.503.03	25.06.2013	GR	Mitteldorfstrasse 6; Ausbau Büroräumlichkeiten; 1143.343	146'000.00	127'390.60		127'390.60					18'609.40	13.01.2015
356			FEUERWEHR-MAGAZIN FORELSTR. 56	171'000.00	85'889.05	87'025.22	172'914.27					-1'914.27	
356.501.01	09.09.2014	GR	Sanierung Versickerungsanlagen und Mischabwassersystem; 1141.356	150'000.00	85'889.05	67'986.15	153'875.20					-3'875.20	27.10.2015
356.506.01	31.03.2015	GR	Einrichtung Türsicherheitssystem 1146.356	21'000.00		19'039.07	19'039.07					1'960.93	
362			LIEGENSCHAFT BERNSTRASSE 31 / 31A	192'000.00								192'000.00	
362.503.01	21.04.2009	GR	Bernstrasse 31; Sanierungsarbeiten 1023.206	192'000.00								192'000.00	17.02.2015
365			RESTAURANT TELL	43'400.00	38'000.00	43'395.56	43'395.56					4.44	
365.503.03	11.11.2014	GR	Umnutzung alte Pächterwohnung 1023.207	38'000.00		37'995.56	37'995.56					4.44	19.05.2015
365.589.01	29.07.2014	GR	Zentrum Tell; Erarbeitung des Vorgehenskonzepts; 1179.365	5'400.00		5'400.00	5'400.00						30.06.2015
372			ÜBRIGE LIEGENSCHAFTEN	401'000.00	9'514.70	1'809.85	11'324.55					389'675.45	
372.500.02	08.05.2014	GGR	Erwerb Parzelle 7542	383'000.00								383'000.00	
372.503.04	21.05.2013	GR	Steingrübli; 1023.108	18'000.00	9'514.70	1'809.85	11'324.55					6'675.45	
			Erwerb, Revision u. bauliche Anpassungen der Ortsinformationstafeln; 1143.373										
425			WERKHOF	451'614.00	172'181.95	189'537.30	361'719.25					89'894.75	
425.503.01	20.03.2012	GR	Sanierung Vordach- und Flachdachsanieierung; 1143.641	240'000.00	172'181.95		172'181.95					67'818.05	28.07.2015
425.506.14	21.10.2014	GR	Ersatzbeschaffung Fahrzeug Nr. 11 Iveco Gelenksteiger; 1146.437	179'794.00		157'828.50	157'828.50					21'965.50	
425.506.15	16.06.2015	GR	Ersatzbeschaffung Hubstapler 1146.438	31'820.00		31'708.80	31'708.80					111.20	
435			PLANUNGEN FÜR BAU/UNTERHALT DER STRASSEN	1'297'300.00	787'672.40		787'672.40		202'230.45		202'230.45	509'627.60	
435.581.02	01.09.2009	GR	TSSP für restl. Strassennetz inkl. Lärmschutzmassnahmen; 1171.401	162'000.00	97'384.15		97'384.15		29'215.50		29'215.50	64'615.85	
435.581.03	23.06.2005	GGR	TSSP Bernstrasse; Akustisches Projekt Strassenlärmsanieierung; 1143.440	1'000'000.00	575'930.35		575'930.35		173'014.95		173'014.95	424'069.65	
435.589.01	23.02.2010	GR	Lärmkataster Ostermündigen; Aktualisierung; 1179.435	80'000.00	72'924.05		72'924.05					7'075.95	19.05.2015
435.589.02	22.11.2011	GR	Velokonzept; Inventarisierung von Lücken und Schwachstellen im Velonetz; 1179.436	31'000.00	31'164.15		31'164.15					-164.15	28.04.2015
435.589.03	20.08.2013	GR	UeO Grube; Honorarleistungen Notar und Grundbuchamt; 1179.437	24'300.00	10'269.70		10'269.70					14'030.30	
440			BAU UND UNTERHALT DER STRASSEN	8'569'700.00	6'549'365.65	250'505.80	6'799'871.45	182'452.50	286'892.30	182'452.50	469'344.80	1'769'828.55	
440.500.01	25.09.2005	Volk	Basiserschliessung Oberfeld; Landenerwerb Strasse; 1140.440	500'000.00	9'974.25		9'974.25					490'025.75	

VERPFLICHTUNGSKREDITKONTROLLE 2015

Konto	Datum	Organ	Objekt	Bruttokredit	Kumulierte Ausgaben 01.01.2015	Investitionsausgaben 2015	Kumulierte Ausgaben 31.12.2015	Investitions-einnahmen 2015	Kumulierte Einnahmen 01.01.2015	Investitions-einnahmen 2015	Kumulierte Einnahmen 31.12.2015	Saldo	Abrechnung
440.500.02	23.06.2009	GR	Neubau Gehweg Unt.Zollgasse; Landerwerb/	11'000.00	11'020.90		11'020.90					-20.90	03.03.2015
440.501.04	13.03.2007	GR	Geometerkosten/Entschäd.;1140.441				81'697.35					8'302.65	03.03.2015
440.501.05	16.10.2007	GR	Strassenentwässerung Steigrüebli 1141.442	90'000.00	81'697.35		81'697.35					8'302.65	03.03.2015
440.501.08	18.12.2003	GGR	Strassenentwässerung Bach-, Güter-, Milchstr. u. Wegmühlegässli; 1141.449	245'000.00	241'816.65		241'816.65					3'183.35	28.04.2015
440.501.12	16.12.2008	GR	Management der Strassenerhaltung (MSE) Sanierungsmassnahmen 2004-2008;1141.121	1'925'000.00	1'380'168.75		1'380'168.75					544'831.25	
440.501.13	18.03.1997	GR	Strassenentwässerung Ob.Flurweg; einmaliger Beitrag; 1141.448	60'000.00	60'000.00		60'000.00					7'930.25	03.03.2015
440.501.14	25.09.2005	Volk	UeO/Ausbau Waldweg als Fuss- und Radweg; 1141.113	87'000.00	79'069.75		79'069.75					7'930.25	
440.501.15	30.10.2008	GGR	Basis- und Detaillierschliessung Oberfeld; Strasse; 1141.445	885'000.00	1'025'967.80	92'372.50	1'118'340.30	102'452.50	276'451.55	102'452.50	378'904.05	-233'340.30	
440.501.16	20.01.2009	GR	Management der Strassenerhaltung (MSE); Sanierungsmassnahmen 2009-2013; 1141.121	2'100'000.00	1'881'555.85	53'149.50	1'934'705.35					165'294.65	
440.501.17	09.06.2009	GR	Strassenentwässerung Gebiet Moosweg, Steinbruchweg u.Hüslilweg; 1141.450	240'000.00	188'612.35		188'612.35					51'387.65	28.04.2015
440.501.18	09.06.2009	GR	Strassenentwässerung; Sanierung und Instandstellung Ringstrasse; 1141.451	50'000.00	4'642.60		4'642.60					45'357.40	
440.501.21	18.05.2010	GR	Zustandserfassung u. Zustandsbeurteilung der Strassenentwässerung; 1141.452	180'000.00	2'229.45	5'424.85	7'654.30					172'345.70	
440.501.22	18.05.2010	GR	Strassenentwässerung Flurweg Ost 1141.461	16'200.00	18'250.25		18'250.25					-2'050.25	28.04.2015
440.501.23	18.05.2010	GR	Strassenentwässerung Moosweg West 1141.462	60'000.00	60'807.35		60'807.35					-807.35	
440.501.24	08.03.2011	GR	Strassenentwässerung Schermenweg 1141.463	93'000.00	81'182.20		81'182.20					11'817.80	
440.501.26	15.01.2013	GR	Strassenentwässerung im Perimeter Waldeckstrasse; 1141.455	23'000.00	13'039.65		13'039.65					9'960.35	
440.501.28	19.03.2002	GR	Belagssanierung Perimeter Flurweg West / Bühliweg; 1141.421	58'000.00	55'762.65		55'762.65					2'237.35	
440.501.29	17.03.2005	GGR	Kreisel Sportplatzweg/Bernstrasse (Rahmenkredit UA 28.11.1999); 1141.128	20'000.00	14'712.10		14'712.10					5'287.90	
440.501.30	14.08.2007	GR	Verlegung Buslinie 10 auf Bernstrasse; 1. Etappe; 1141.101	540'000.00	520'354.55	5'521.65	525'876.20	80'000.00	88'820.75			14'123.80	
440.501.32	08.04.2014	GR	Verlegung Buslinie 10 auf Bernstrasse; 2. Etappe; 1141.101	191'000.00	186'537.65		186'537.65					4'462.35	
440.501.33	03.07.2012	GR	Strassenentwässerung Dennigkofenweg Nord; 1141.432	52'000.00	17'291.05	842.40	18'133.45					33'866.55	
440.501.34	13.12.2011	GR	Strassenentwässerung Untere Zollgasse und Grubenstrasse; 1141.433	110'000.00	58'070.75	14'441.25	72'512.00					37'488.00	
440.501.35	02.04.2013	GR	Strassenentwässerung Dennigkofenweg Süd 1 (Freibad-Schulhaus);1141.434	79'600.00	66'235.90		66'235.90					13'364.10	
			Strassenentwässerung Dennigkofenweg Süd 2 (Freibad-Gümligen); 1141.435	18'000.00	13'919.05		13'919.05					4'080.95	

VERPFLICHTUNGSKREDITKONTROLLE 2015

Konto	Datum	Organ	Objekt	Bruttokredit	Kumulierte Ausgaben 01.01.2015	Investitionsausgaben 2015	Kumulierte Ausgaben 31.12.2015	Investitions-einnahmen 2015	Kumulierte Einnahmen 01.01.2015	Kumulierte Einnahmen 31.12.2015	Saldo	Abrechnung
440.501.36	08.05.2012	GR	Strassenentwässerung Eichweg 1141.436	31'000.00	5'075.25	906.10	5'981.35			25'018.65		
440.501.37	02.04.2013	GR	Strassenentwässerung Ob.Zollgasse (Bahnhof/Walheimstr.) 1141.437	102'500.00	16'571.50	15'064.15	31'635.65			70'864.35		
440.501.38	08.05.2012	GR	Strassenentwässerung Waldheimstrasse 1141.438	6'500.00	8'510.40		8'510.40			-2'010.40		
440.501.39	24.04.2012	GR	Strassenentwässerung Perimeter Zossstrasse; 1141.439	18'000.00	10'626.95		10'626.95			7'373.05		13.10.2015
440.501.40	29.05.2012	GR	Strassenentwässerung Perimeter Moosweg Ost (Teil Poststrasse); 1141.456	106'100.00	39'651.85		39'651.85			66'448.15		
440.501.41	03.07.2014	GGR	Strassenentwässerung Perimeter Alpenstrasse; 1141.411	32'500.00	11'256.90	9'162.85	20'419.75			12'080.25		
440.501.42	12.03.2013	GR	Strassenentwässerung Perimeter Tulpenweg und Lilienweg; 1141.412	38'100.00						38'100.00		
440.501.43	04.06.2013	GR	Strassenentwässerung Perimeter Nobsstrasse; 1141.413	23'000.00	17'226.00	3'621.25	20'847.25			2'152.75		
440.501.44	12.03.2013	GR	Strassenentwässerung Perimeter Steinbruchweg; 1141.414	26'000.00	22'079.50	4'126.75	26'206.25			-206.25		
440.501.45	03.07.2012	GR	Strassenentwässerung Perimeter Blankweg; 1141.415	9'000.00	10'559.65		10'559.65			-1'559.65		
440.501.46	14.08.2012	GR	Strassenentwässerung Bahnhofstrasse 1141.416	22'000.00	23'076.95		23'076.95			-1'076.95		
440.501.47	03.07.2012	GR	Strassenentwässerung Perimeter Hubelstrasse; 1141.417	14'000.00		1'224.70	1'224.70			12'775.30		
440.501.48	09.10.2012	GR	Strassenentwässerung Ringstrasse 1141.418	35'000.00	11'245.90		11'245.90			23'754.10		15.09.2015
440.501.49	15.01.2013	GR	Strassenentwässerung Perimeter Kilchgrundstrasse/Parkstrasse; 1141.419	49'000.00	5'938.95	16'353.85	22'292.80			26'707.20		
440.501.50	15.01.2013	GR	Strassenentwässerung Perimeter Flurweg West / Bühlweg; 1141.420	80'000.00	43'351.15	5'716.65	49'067.80			30'932.20		
440.501.51	26.02.2013	GR	Strassenentwässerung Mitteldorfstrasse 1141.422	46'000.00	16'535.30		16'535.30		1'620.00	1'620.00	29'464.70	03.03.2015
440.501.52	12.03.2013	GR	Sanierung Strassenbeläge Perimeter Tulpenweg und Lilienweg; 1141.423	50'700.00	44'838.10		44'838.10			5'861.90		
440.501.53	20.08.2013	GR	Überbauung Oberfeld; öff. Fuss- und Radwege; 1141.424	70'000.00	35'235.00		35'235.00			34'765.00		
440.501.54	08.04.2014	GR	Strassenentwässerung Ob.Zollgasse (ab SBB-Unterführung-Bern); 1141.464	52'500.00	30'314.60	2'427.20	32'741.80			19'758.20		16.06.2015
440.501.55	03.07.2014	GGR	Erneuerung Strassenbeläge Perimeter Alpenstrasse; 1141.475	88'500.00	115'593.20	1'614.60	117'207.80			-28'707.80		
440.501.56	08.04.2014	GR	Erneuerung Strassenbeläge Perimeter Dennigkofen Nord; 1141.476	35'500.00	8'759.65	18'535.55	27'295.20			8'204.80		
445			ÖFFENTLICHE ANLAGEN	372'000.00	358'838.98		358'838.98		4'500.00	4'500.00	13'161.02	
445.501.01	16.10.2007	GR	Umgestaltung Dreieckpark 1141.446	30'000.00	17'827.10		17'827.10			12'172.90		
445.501.02	20.05.2008	GR	Sanierung Seepark 1141.447	230'000.00	230'735.48		230'735.48		4'500.00	4'500.00	-735.48	
445.589.01	26.05.2009	GR	Management für den Grünflächenunterhalt MGU 2009 - 2010; 1179.445	112'000.00	110'276.40		110'276.40			1'723.60		

VERPFLICHTUNGSKREDITKONTROLLE 2015

Konto	Datum	Organ	Objekt	Bruttokredit	Kumulierte Ausgaben 01.01.2015	Investitionsausgaben 2015	Kumulierte Ausgaben 31.12.2015	Kumulierte Einnahmen 01.01.2015	Investitions-einnahmen 2015	Kumulierte Einnahmen 31.12.2015	Saldo	Abrechnung
450			ÖFFENTLICHE BELEUCHTUNG	10'000.00	5'800.00		5'800.00				4'200.00	
450.501.01	03.07.2012	GR	Perimeter Untere Zollgasse/Grubenstr.; Anpassung Strassenbeleuchtung; 1141.400	10'000.00	5'800.00		5'800.00				4'200.00	
457			NATUR- UND LANDSCHAFTSSCHUTZ (BIOTOPE, GESCHÜTZTE BÄUME)	87'000.00	69'408.95		69'408.95				17'591.05	
457.501.01	01.07.2008	GR	Projekt wortletalwärts; Planung Weg entlang der Worble; 1141.457	12'000.00	12'000.00		12'000.00					
457.589.01	26.06.2007	GR	Revision Landschaftsinventar inkl. Datenbank und GIS-Lösung; 1179.457	36'000.00	36'044.95		36'044.95				-44.95	
457.589.02	07.08.2007	GR	Gestaltung Naturbereich Rütihoger 1179.458	39'000.00	21'364.00		21'364.00				17'636.00	
458			GEWÄSSERVERBAUUNGEN	1'333'000.00	1'239'386.35	44'946.10	1'284'332.45	530'132.80	349'979.60	880'112.40	48'667.55	
458.501.01	27.10.2011	GGR	Hochwasserschutz Worble; Abschnitt Rörswilbrücke bis Bolligen; 1141.458	950'000.00	897'265.85	44'946.10	897'265.85	530'132.80	349'979.60	708'513.75	52'734.15	
458.501.02	21.04.2015	GR	Worble Wasserbauplan; Abschnitt Kartonfabrik - Rörswilbrücke; 1141.459	183'000.00	133'432.90	44'946.10	178'379.00				4'621.00	
458.501.06	03.07.2007	GR	Renaturierung Lötschenbach; Verbindung Bernstrasse - Nobsstrasse; 1141.404	200'000.00	208'687.60		208'687.60	171'598.65		171'598.65	-8'687.60	
465			ABFALLBEWIRTSCHAFTUNG	746'760.00	599'116.30	10'239.22	609'355.52	15'000.00		15'000.00	137'404.48	
465.501.01	30.10.2012	GR	Quartierentsorgungsstelle Oberfeld 1141.465	155'000.00	136'118.05		136'118.05				18'881.95	
465.501.02	16.02.2012	GGR	Strategie Unterflursammelstellen; Realisierungsplanung; 1141.466	304'480.00	181'998.25	10'239.22	192'237.47				112'242.53	
465.506.03	13.02.2014	GGR	Kehrlichtfahrzeug Nr. 3; Ersatzbeschaffung 1146.402	287'280.00	281'000.00		281'000.00	15'000.00		15'000.00	6'280.00	07.05.2015
520			WASSERVERSORGUNG	22'810'200.00	18'259'973.08	2'403'302.09	20'663'275.17	4'048'012.25	311'326.14	4'359'338.39	2'146'924.83	
520.501.09	25.11.2007	Voik	Erneuerung Werkleitungen Bernstrasse West; 1141.201	1'326'000.00	832'401.30	69'391.89	901'793.19	169'370.35		169'370.35	424'206.81	
520.501.17	25.09.2005	Voik	Basisschliessung Oberfeld; Wasserleitungsbauten; 1141.201	2'500'000.00	715'686.12	13'335.24	729'021.36	8'573.90	1'412.65	9'986.55	1'770'978.64	
520.501.19	30.11.2008	Voik	Ersatz Wasserleitungen 2009 - 2014; Rahmenkredit; 1141.201	14'000'000.00	13'921'507.86	580'489.96	14'501'997.82	3'650'918.40	309'152.24	3'960'070.64	-501'997.82	
520.501.28	28.11.1999	Voik	Wasserleitung Ue Grube/Oberfeld 1141.201	370'000.00	357'683.14	-62'037.47	295'645.67				74'354.33	
520.501.38	13.09.2007	GGR	Ringstrasse; Ersatz und Neubau Wasserleitungen; 1141.201	266'200.00	139'022.50	8'275.00	147'297.50	4'629.65		4'629.65	118'902.50	22.10.2015
520.501.39	08.01.2008	GR	Erneuerung Wasserleitung Forelstrasse/Bantigerstrasse/Mösl; 1141.201	48'000.00	43'828.65		43'828.65				4'171.35	
520.501.40	08.01.2008	GR	Erneuerung Wasserleitung Moosweg/Forelstrasse; 1141.201	31'500.00	83.65		83.65				31'416.35	
520.501.41	15.04.2008	GR	Zossstrasse; Erneuerung der Wasser-Hauptleitung; 1141.201	187'000.00	169'657.85	-210.00	169'447.85				17'552.15	13.10.2015
520.501.42	14.05.2009	GGR	UPD Neuhaus; Basisschliessung Wasser 1141.201	306'000.00	306'000.00	201'163.27	201'163.27		761.25	761.25	104'836.73	

VERPFLICHTUNGSKREDITKONTROLLE 2015

Konto	Datum	Organ	Objekt	Bruttokredit	Kumulierte Ausgaben 01.01.2015	Investitionsausgaben 2015	Kumulierte Ausgaben 31.12.2015	Kumulierte Einnahmen 01.01.2015	Investitionseinnahmen 2015	Kumulierte Einnahmen 31.12.2015	Saldo	Abrechnung
520.501.45	03.07.2014	GGR	Perimeter Alpenstrasse; Sanierung Wasserleitungen; 1141.201	257'000.00	302'380.11	67'266.61	369'646.72	83'307.05		83'307.05	-112'646.72	
520.501.46	03.07.2012	GR	Perimeter Blankweg; Sanierung Wasserleitungen; 1141.201	115'000.00	60'091.00		60'091.00				54'909.00	
520.501.47	11.12.2012	GR	Verlegung Wasser-Hauptleitung im Bereich Fussgängerbrücke Rörswil; 1141.201	52'000.00	181'173.80		181'173.80	131'212.90		131'212.90	-129'173.80	28.04.2015
520.501.50	10.11.2015	GR	Neuerstellung Wasser-Ringschluss Hättenberg	174'000.00		627.59	627.59				173'372.41	
520.506.02	13.10.2015	GR	Ersatzbeschaffung Toyota Hiace (BE 301'275); 1146.521	39'500.00							39'500.00	
520.524.02	23.10.2011	Volk	Wasserverbund Region Bern AG; Erhöhung des Aktienkapitals; 1154.101	3'050'000.00	1'525'000.00	1'525'000.00	3'050'000.00					22.10.2015
520.589.08	16.06.2015	GR	Orthofoto und ÖREB-Kataster 1141.201	35'000.00							35'000.00	
520.589.10	19.12.2000	GR	öffentl.rechtl. Sicherung von Wasser- und Abwasserleitungen mit UeO; 1141.201	53'000.00	11'457.10		11'457.10				41'542.90	
530			ABWASSERENTSORGUNG	28'724'300.00	22'712'305.46	1'225'804.68	23'938'110.14	4'508'205.10	932'688.84	5'440'893.94	4'786'189.86	
530.501.09	25.11.2007	Volk	Erneuerung Werkleitungen Bernstrasse West; 1141.301	2'680'000.00	1'204'744.10		1'204'744.10	256'345.50		256'345.50	1'475'255.90	
530.501.13	28.11.1999	Volk	Entwässerung Grube/Oberfeld (Rahmenkredit); 1141.301	4'340'000.00	3'832'316.95	256'827.77	4'089'144.72	15'507.35		15'507.35	250'855.28	
530.501.17	25.09.2005	Volk	Basierschliessung Oberfeld; Abwasserleitungsbauten; 1141.301	1'615'000.00	1'125'934.66	67'393.54	1'193'328.20	101'949.55	7'920.60	109'870.15	421'671.80	
530.501.19	30.11.2008	Volk	Ersatz Abwasserleitungen 2009 - 2014; Rahmenkredit; 1141.301	14'500'000.00	12'308'180.30	630'716.58	12'938'896.88	3'487'269.25	493'632.04	3'980'901.29	1'561'103.12	
530.501.20	30.11.2008	Volk	Sanierung Abwasserleitungen 2009 - 2014; Rahmenkredit; 1141.301	1'500'000.00	1'402'558.61		1'402'558.61				97'441.39	
530.501.21	30.11.2008	Volk	Spülung Abwasserleitungen 2009 - 2014; Rahmenkredit; 1141.301	1'200'000.00	1'460'684.97	130'294.95	1'590'979.92	515'277.80	46'990.75	562'268.55	-390'979.92	
530.501.37	09.09.2010	GGR	UeO Gartenbaubetriebe Chrüzweg; Neubau/Sanierung Abw.leit.; 1141.301	1'457'000.00	716'840.00	10'173.29	727'013.29		384'145.45	384'145.45	729'986.71	
530.501.38	13.09.2007	GGR	Ringsstrasse; Ersatz und Neubau Abwasserleitungen; 1141.301	255'800.00	275'876.35	-33'463.40	242'412.95	462.95		462.95	13'387.05	22.10.2015
530.501.39	08.01.2008	GR	Erneuerung Kanalisation Bantigerstrasse; 1141.301	74'000.00	33'478.30		33'478.30				40'521.70	
530.501.40	08.01.2008	GR	Erneuerung Kanalisation Moosweg; 1141.301	41'500.00	16'044.95		16'044.95				25'455.05	
530.501.41	15.04.2008	GR	Zossstrasse; Erneuerung der Abwasser-Hauptleitung; 1141.301	60'000.00	52'349.55	210.00	52'559.55				7'440.45	13.10.2015
530.501.42	14.05.2009	GGR	UPD Neuhaus; Basierschliessung Abwasser; 1141.301	244'000.00	821.15	6'666.67	7'487.82				236'512.18	
530.501.44	09.09.2010	GGR	Schermenweg Nordwest; Ersatz und Erw. öffentliche Abwasserleitungen; 1141.301	363'000.00	127'976.00	105'146.15	233'122.15				129'877.85	
530.501.45	03.07.2014	GGR	Perimeter Alpenstrasse; Sanierung Abwasserleitungen; 1141.301	94'000.00	51'956.17	2'752.55	54'708.72	131'392.70		131'392.70	39'291.28	
530.501.46	03.07.2012	GR	Perimeter Blankweg; Sanierung Abwasserleitungen; 1141.301	20'000.00	18'138.55	818.43	18'956.98				1'043.02	

VERPFLICHTUNGSKREDITKONTROLLE 2015

Konto	Datum	Organ	Objekt	Bruttokredit	Kumulierte Ausgaben 01.01.2015	Investitionsausgaben 2015	Kumulierte Ausgaben 31.12.2015	Kumulierte Einnahmen 01.01.2015	Investitionseinnahmen 2015	Kumulierte Einnahmen 31.12.2015	Saldo	Abrechnung
530.589.03	29.10.2009	GGR	Genereller Entwässerungsplan (GEP); Überarbeitung; 1141.301	280'000.00	84'404.85	48'268.15	132'673.00			147'327.00		
540			FREIBAD	4'840'000.00	2'023'405.90	2'800'314.85	4'823'720.75			16'279.25		
540.501.03	12.03.2009	GGR	Freibad; Zwingende Leitungssanierungen 1143.662	610'000.00	600'857.30		600'857.30			9'142.70		22.10.2015
540.503.06	09.06.2013	Voik	Beckensanierung; Ausführungskredit 1143.662	4'230'000.00	1'422'548.60	2'800'314.85	4'222'863.45			7'136.55		
640			ZIVILSCHUTZ	190'000.00						190'000.00		
640.589.02	16.06.2015	GR	Öffentliche Schutzräume; periodische Schutzraumkontrolle; 1179.641	190'000.00						190'000.00		
650			FEUERWEHR	621'550.00	27'057.55	461'384.00	488'441.55		2'500.00	2'500.00	133'108.45	
650.506.03	03.03.2015	GR	Ersatz Personentransporter 1146.656	47'392.00		74'560.00	74'560.00		2'500.00	2'500.00	-27'168.00	
650.506.04	07.05.2015	GGR	Ersatzbeschaffung Tanklöschfahrzeug 1146.658	460'000.00		300'032.00	300'032.00			159'968.00		
650.509.03	29.04.2014	GR	Beschaffung Brandschutzbekleidung/ Stiefel 2. Teil; 1146.654	57'800.00	5'535.65	51'839.15	57'374.80			425.20		19.05.2015
650.509.04	01.07.2014	GR	Beschaffung Gallet-Helme 1146.655	21'405.00	21'521.90		21'521.90			-116.90		19.05.2015
650.509.05	30.06.2015	GR	Ersatzbeschaffung 24 Atemschutzgeräte inkl. Masken; 1146.657	34'953.00		34'952.85	34'952.85			0.15		
665			ZIVILSCHUTZORGANISATION BANTIGER	174'017.00	53'873.60	119'750.95	173'624.55			392.45		
665.509.01	04.03.2014	GR	Beschaffung 200 Sortimente Einsatz- bekleidung; 1146.667	53'900.00	53'873.60		53'873.60			26.40		11.08.2015
665.509.02	19.05.2015	GR	Beschaffung Einsatzbekleidung und -material; 1146.668	120'117.00		119'750.95	119'750.95			366.05		
710			SEKRETARIAT	110'916.00	69'040.95	2'010.20	71'051.15			39'864.85		
710.589.02	27.11.2012	GR	BVR Verwaltungsorganisation; Teilprojekt Soziales; 1179.711	38'016.00	37'814.90		37'814.90			201.10		24.11.2015
710.589.03	02.07.2013	GR	BVR; Umsetzungsprojekt SOZ/MJ; externe Begleitung; 1179.712	72'900.00	31'226.05	2'010.20	33'236.25			39'663.75		
835			OFFENE KINDER- UND JUGENDARBEIT	115'000.00	56'225.75	26'850.70	83'076.45			31'923.55		
835.503.01	16.09.2014	GR	Dachsanieierung Jugendhaus Hangar	115'000.00	56'225.75	26'850.70	83'076.45			31'923.55		07.04.2015

Anhang 1

Es bestehen per 31.12.2015 folgende **Eventualverpflichtungen** zu Lasten der

Gemeinde Ostermundigen:

Fr.	3'800'000.--	Stiftung für Betagte der Einwohnergemeinde Ostermundigen (Bürgerschaftsverpflichtung)
Fr.	1'000'000.--	Zusätzliche Abfederungsmassnahmen infolge Primatwechsel ab 1.1.2017 auf Basis Leistungsplan PVK Ostermundigen
Fr.	900'000.--	Sanierungskosten & Abfederungsmassnahmen ab 1.1.2017 Musikschule Unteres Worblental, Anteil EW Ostermundigen auf Basis Vollkapitalisierung

Fr. 5'700'000.--

Total

Wiederbeschaffungswert, Werterhaltungskosten und Einlage in die Spezialfinanzierung Werterhalt für Wasserversorgungsanlagen ¹

Rechnungsjahr: 2015

Wasserversorgung: 3072 Ostermündigen

Kontaktperson: Markus Truog

Telefon: 031 930 11 19

Datengrundlagen	Geschätzt		① Wiederbeschaffungswert brutto in Fr.	② Beiträge Dritter ² in Fr.	③ Wiederbeschaffungswert netto in Fr. (① - ②)	④ Nutzungsdauer in Jahren	⑤ Erneuerungsrate in % (100/④)	⑥ Werterhaltungskosten in Fr./Jahr (③*⑤)
	GWP	Anlagenbuchhaltung						
1. Wasserfassungen			-	-	-	50	2.00%	-
2. Aufbereitungsanlagen			-	-	-	33	3.00%	-
3. Pumpwerke, Druckreduzier- und Messschächte			-	-	-	50	2.00%	-
4. Leitungen und Hydranten			66'400'000	-	66'400'000	80	1.25%	830'000
5. Reservoirs			-	-	-	66	1.50%	-
6. Mess-, Steuerungs-, Fernwirkanlagen			-	-	-	20	5.00%	-
7. Einkaufssummen an andere Wasserversorgungen ³			-	-	-	33	3.00%	-
Total 1 - 7			66'400'000	-	66'400'000			830'000

⑦ Bestand Verwaltungsvermögen in Franken oder

⑧ Bestand Spezialfinanzierung Werterhalt in Franken

in Prozent von ③: (100*⑦/③)

in Prozent von ③: (100*⑧/③)

4

Bemerkungen:

Wiederbeschaffungswert gem. Angaben Markus Truog (Tiefbau + Betriebe)

⑨ Gewählter Einlagesatz in Prozent ⁵	100%
⑩ Einlage in SF Werterhalt in Franken (⑥ x ⑨)	830'000
① Anzahl Einwohner im Versorgungsgebiet	17'024
② Einlage pro Einwohner in Franken (⑩ / ①)	49

Datum: 17.02.2016

Unterschrift:

¹ Dieses Blatt ist Bestandteil der Jahresrechnung

² Zu erwartende Beiträge aus dem kantonalen Trinkwasserfonds und von der Gebäudeversicherung abziehen (beim WEA erfragen).

³ Nur einmalige Einkaufssummen/Investitionsanteile für eine Lieferung auf begrenzte Zeit einsetzen.

⁴ Ermittlung des Einlageprozentsatzes gemäss Kapitel 6.1. der WEA-Broschüre "Finanzierung der Wasserversorgung" (2004).

⁵ Die Einlage in die Spezialfinanzierung muss mindestens 60% betragen, solange Verwaltungsvermögen besteht oder der Bestand der SF Werterhalt nicht mehr 25% des Wiederbeschaffungswertes beträgt.

Wiederbeschaffungswert, Werterhaltungskosten und Einlage in die Spezialfinanzierung Werterhalt für die kommunalen Abwasseranlagen und gegebenenfalls den Gemeindeanteil an den regionalen Anlagen ¹

Rechnungsjahr: 2015

Gemeinde: 3072 Ostermundigen

Kontaktperson: Markus Truog

Telefon: 031 930 11 19

Datengrundlagen Gemeinde VOKOS Anlagenbuchhaltung

Datengrundlagen Verband VOKOS Anlagenbuchhaltung

1. Gemeindeanlagen

	① Wiederbeschaffungswert in Fr.	② Nutzungsdauer in Jahren	③ Erneuerungsrate in % (100/②)	④ Wererhaltungskosten in Fr./a (①*③)	⑤ Einlage- satz ² %	⑥ Einlage in die Spezialfinanzierung in Fr./a (④*⑤)
1.1 Kanalisations	108'500'000	80	1.25%	1'356'250	100%	1'356'250
1.2 Spezialbauwerke	1'000'000	50	2.00%	20'000	100%	20'000
1.3 Abwasserreinigungsanlagen	-	33	3.00%	-	0%	-
Total 1 (1.1 - 1.3) bzw. mittlerer Einlagesatz (Spalte ⑤)	109'500'000			1'376'250	100%	1'376'250

2. Gemeindeanteil an regionalen Anlagen ³

2.1 Kanalisations	-	80	1.25%	-	0%	-
2.2 Spezialbauwerke	-	50	2.00%	-	0%	-
2.3 Abwasserreinigungsanlagen	-	33	3.00%	-	0%	-
Total 2 (2.1 - 2.3) bzw. mittlerer Einlagesatz (Spalte ⑤)	-			-		-
Total 1 + 2 bzw. mittlerer Einlagesatz (Spalte ⑤)	109'500'000			1'376'250	100%	1'376'250

⑦ Stand Verwaltungsvermögen						Höchstens Fr. 200 / EW ⁴
⑧ oder Stand Spezialfinanzierung Werterhalt						EW ⁵ 17'024
						Fr./EW 81


Bemerkungen:

Wiederbeschaffungswert gem. Angaben Markus Truog (Tiefbau + Betriebe)

Datum:

17. Feb 16

Unterschrift:



¹ Diese Blatt ist Bestandteil der Jahresrechnung.

² Die Einlage in die Spezialfinanzierung muss mindestens 60% betragen, solange der Bestand der SF Werterhalt nicht mehr 25% des Wiederbeschaffungswertes beträgt.

³ Daten des Teils 2 nur dann angeben, wenn der Verband die Einlage in die Spezialfinanzierung nicht selber vornimmt. (Anteil gemäss Kostenverteiler Verband).

⁴ Gemäss Artikel 32, Absatz 4 KGV ist die Einlage in die Spezialfinanzierung auf jährlich Fr. 200 (Gemeinde und Region) pro Einwohnerwert beschränkt.

⁵ Einwohnerwert (EW): Gemäss Artikel 36g KGV.



An den Grossen Gemeinderat der
Einwohnergemeinde Ostermundigen
3072 Ostermundigen

Bestätigungsbericht des Rechnungsprüfungsorgans zur Jahresrechnung 2015

Als Rechnungsprüfungsorgan haben wir die Jahresrechnung, bestehend aus Bestandesrechnung, Laufender Rechnung, Investitionsrechnung und Anhang für das am 31. Dezember 2015 abgeschlossene Rechnungsjahr geprüft.

Der Gemeinderat ist für die Aufstellung der Jahresrechnung in Übereinstimmung mit den gesetzlichen Vorschriften verantwortlich. Er ist auch für die Auswahl und die Anwendung sachgemässer Rechnungslegungsmethoden sowie die Vornahme angemessener Schätzungen verantwortlich.

Unsere Verantwortung ist es, aufgrund unserer Prüfung ein Prüfungsurteil über die Jahresrechnung abzugeben. Wir haben unsere Prüfung in Übereinstimmung mit den gesetzlichen Vorschriften vorgenommen. Unsere Prüfung erfolgte nach den Grundsätzen, wonach eine Prüfung so zu planen und durchzuführen ist, dass wir hinreichende Sicherheit gewinnen, ob die Jahresrechnung frei von wesentlichen falschen Angaben ist. Wir bestätigen, dass wir die gesetzlichen Anforderungen hinsichtlich Befähigung und Unabhängigkeit erfüllen.

Eine Prüfung beinhaltet die Durchführung von Prüfungshandlungen zur Erlangung von Prüfungsnachweisen für die in der Jahresrechnung enthaltenen Wertansätze und sonstigen Angaben. Die Auswahl der Prüfungshandlungen liegt im pflichtgemässen Ermessen des Prüfers. Dies schliesst eine Beurteilung der Risiken wesentlicher falscher Angaben in der Jahresrechnung als Folge von Verstössen oder Irrtümern ein. Die Prüfung umfasst zudem die Beurteilung der Angemessenheit der angewandten Rechnungslegungsmethoden, der Plausibilität der vorgenommenen Schätzungen sowie eine Würdigung der Gesamtdarstellung der Jahresrechnung. Wir sind der Auffassung, dass die von uns erlangten Prüfungsnachweise eine ausreichende und angemessene Grundlage für unser Prüfungsurteil bilden.


Nach unserer Beurteilung entspricht die Jahresrechnung für das am 31. Dezember 2015 abgeschlossene Rechnungsjahr den gesetzlichen Vorschriften.


Wir beantragen, die Jahresrechnung 2015 mit Aktiven und Passiven von Fr. 140'854'780.59 und mit einem Aufwandüberschuss von Fr. 261'759.90 zu genehmigen.

Urtenen-Schönbühl, 30. Mai 2016

ROD

Treuhandgesellschaft des
Schweizerischen Gemeindeverbandes AG


Gerhard Schmie
Mandatsleiter


Heinz Eggimann

