



**Einwohnergemeinde Ostermundigen**

# **JAHRESRECHNUNG 2022**

**HRM2**

# INHALTSVERZEICHNIS

1	BERICHTERSTATTUNG .....	4
1.1	Bericht.....	4
1.1.1	Erfolgsrechnung.....	5
1.1.2	Steueranlagen.....	5
1.1.3	Spezialfinanzierungen (SF) .....	5
1.1.4	Übrige Spezialfinanzierungen (SF) mit Gemeindereglement .....	6
1.1.5	Investitionsrechnung.....	6
1.1.6	Bilanz .....	7
1.1.7	Nachkredite .....	7
1.1.8	Kennzahlen Finanzstrategie.....	8
1.1.9	Arbeitgeberreserve bei der PVK Personalvorsorgekasse der Stadt Bern.....	8
1.2	Spezialfinanzierungen (gebührenfinanzierte Bereiche).....	9
2	ECKDATEN .....	10
2.1	Übersicht.....	10
2.2	Selbstfinanzierung / Finanzierungsergebnis .....	11
2.3	Gestufte Erfolgsausweise.....	12
2.3.1	Gesamthaushalt .....	12
2.3.2	Allgemeiner Haushalt.....	13
2.3.3	Spezialfinanzierung Wasserversorgung .....	14
2.3.4	Spezialfinanzierung Abwasserentsorgung .....	15
2.3.5	Spezialfinanzierung Abfallbewirtschaftung .....	16
2.3.6	Spezialfinanzierung Feuerwehr.....	17
3	BILANZ.....	18

4 INSTITUTIONEN .....	20
4.1 Erfolgsrechnung .....	20
4.2 Investitionsrechnung .....	28
5 SACHGRUPPEN / FUNKTIONEN.....	29
5.1 Erfolgsrechnung nach Sachgruppen.....	29
5.2 Investitionsrechnung nach Sachgruppen.....	32
5.3 Erfolgsrechnung nach Funktionen .....	33
5.4 Investitionsrechnung nach Funktionen.....	34
6 GELDFLUSSRECHNUNG.....	35
7 FINANZKENNZAHLEN .....	38
7.1 Gesamthaushalt .....	38
7.2 Allgemeiner Haushalt.....	42
7.3 Spezialfinanzierung Wasserversorgung .....	43
7.4 Spezialfinanzierung Abwasserentsorgung .....	44
7.5 Spezialfinanzierung Abfallbewirtschaftung .....	45
7.6 Spezialfinanzierung Feuerwehr.....	46
8 ANTRAG DER EXEKUTIVE.....	47
9 BESTÄTIGUNGSBERICHT.....	49
10 GENEHMIGUNG DER JAHRESRECHNUNG.....	50
11 ANHANG.....	51
11.1 Regelwerk .....	51
11.1.1 Angewendetes Regelwerk .....	51
11.1.2 Bewertung Finanzvermögen.....	51
11.1.3 Bewertung Verwaltungsvermögen.....	52
11.1.4 Aktivierungsgrenzen .....	52

11.1.5 Bestehendes Verwaltungsvermögen.....	52
11.2 Grundlagen der Jahresrechnung.....	52
11.3 Eigenkapitalnachweis .....	53
11.4 Rückstellungsspiegel.....	54
11.5 Beteiligungsspiegel .....	55
11.6 Gewährleistungsspiegel.....	57
11.7 Anlagespiegel.....	58
11.8 Kreditkontrolle .....	61
11.8.1 Verpflichtungskreditkontrolle für Investitionen.....	61
11.8.2 Nachkredite .....	70
11.9 Weitere massgebende Angaben.....	74
11.9.1. Werterhaltungskosten und Einlage in die Spezialfinanzierung Werterhalt Wasserversorgung .....	74
11.9.2. Werterhaltungskosten und Einlage in die Spezialfinanzierung Werterhalt Abwasserversorgung .....	75
12 DETAILS ZUR JAHRESRECHNUNG 2021 .....	76
12.1 Bilanz .....	76
12.2 Erfolgsrechnung nach Institutionen .....	85
12.3 Erfolgsrechnung nach Sachgruppen .....	136
12.4 Investitionsrechnung nach Institutionen .....	144
12.5 Investitionsrechnung nach Sachgruppen .....	152

# 1 BERICHTERSTATTUNG

## 1.1 Bericht

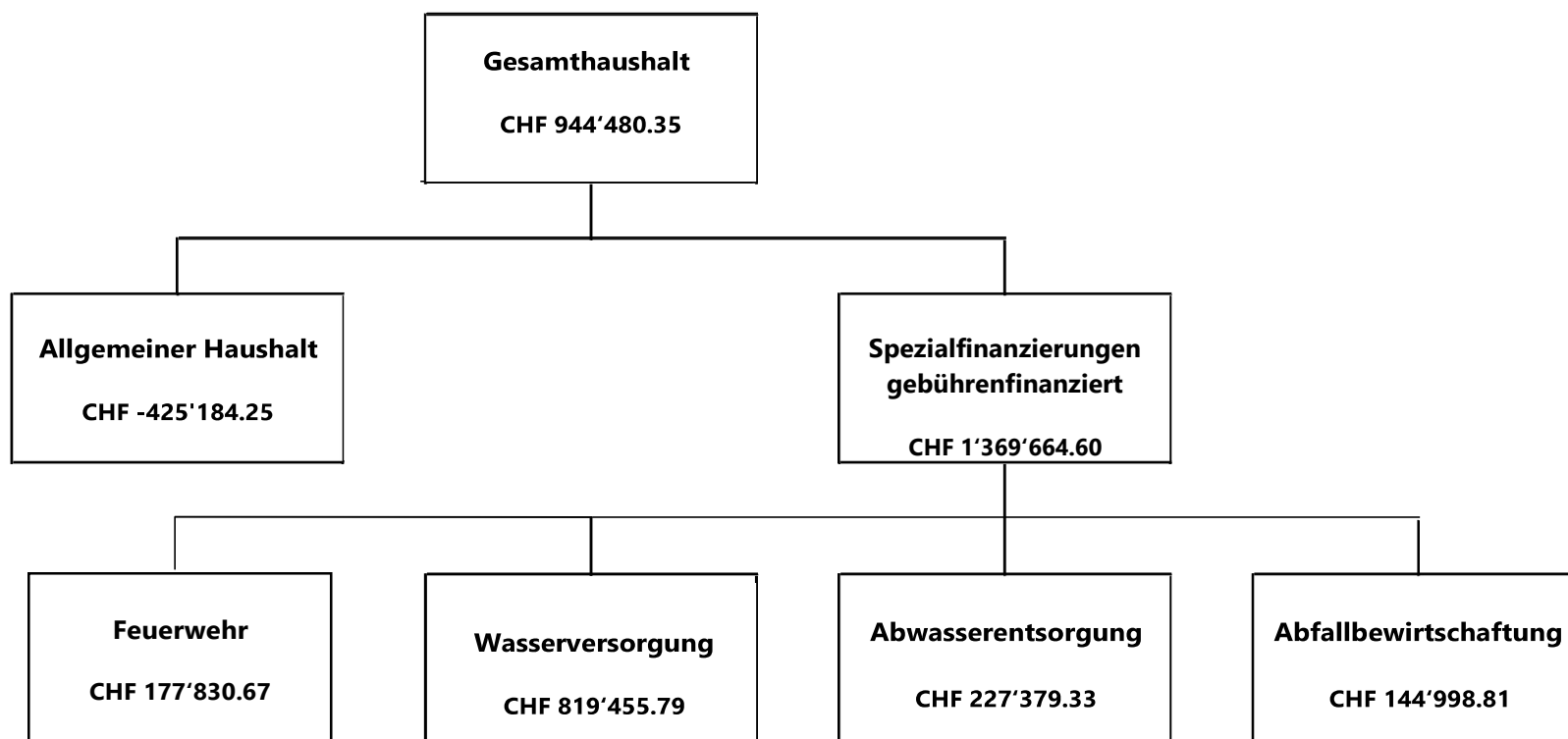
### Allgemeines

Die Jahresrechnung 2022 wurde nach dem Rechnungslegungsmodell HRM2 gemäss Art. 70 Gemeindegesetz (GG, BSG 170.11) erstellt.

### Ergebnisse

Nach HRM2 muss das Ergebnis des Gesamthaushaltes von der Legislative (Parlament) genehmigt werden.

Die Ergebnisse lassen sich wie folgt darstellen:



### 1.1.1 Erfolgsrechnung

#### Ergebnis Gesamthaushalt

Der Gesamthaushalt schliesst mit einem **Ertrags**überschuss von CHF 944'480.35 ab. Budgetiert war ein **Aufwand**überschuss von CHF 1'569'100.00. Die Besserstellung gegenüber dem Budget beträgt CHF 2'513'580.34. Dies deshalb, weil die gebührenfinanzierten Spezialfinanzierungen das budgetierte Ergebnis um CHF 1'048'404.59 Mio. übertrafen und weil nach Entnahme aus der finanzpolitischen Reserve der Allgemeine Haushalt CHF 1'465'175.75 besser abschloss, als budgetiert.

#### Ergebnis Allgemeiner Haushalt

Der Aufwandüberschuss vor der Entnahme aus der finanzpolitischen Reserve beträgt CHF 2'985'700.78. Budgetiert war ein Aufwandüberschuss von CHF 3'220'079.00. Die effektive Besserstellung vor der Entnahme aus der finanzpolitischen Reserve gegenüber dem Budget beträgt CHF 234'378.22 (+0.07%). Der Allgemeine Haushalt schliesst mit einem Aufwandüberschuss von CHF 425'184.25 ab.

#### Entnahmen aus Spezialfinanzierung Mehrwertabgabe

Die Entnahme aus der Spezialfinanzierung Mehrwertabgabe beträgt CHF 1'164'814.52. Budgetiert waren CHF 1'113'580.00.

### 1.1.2 Steueranlagen

#### Gemeindesteuer

In der Berichtsperiode blieb die Gemeindesteueranlage unverändert beim 1,69 fache der einfachen Steuer des Kantons Bern.

#### Liegenschaftssteuer

Die Liegenschaftssteuer beträgt unverändert 1,5 Promille des amtlichen Wertes.

### 1.1.3 Spezialfinanzierungen (SF)

#### SF Wasserversorgung

Die Wasserversorgung schliesst mit einem Ertragsüberschuss von CHF 819'455.78 ab, budgetiert war ein Ertragsüberschuss von CHF 597'750.00. Die Besserstellung gegenüber dem Budget beträgt CHF 221'705.78. Die Differenz stammt hauptsächlich aus höheren Einnahmen aus Grundgebühren Wasser (+ 171'346.75), welche nur grob geschätzt werden können.

Das Eigenkapital beträgt CHF 7'424'845.42 aus den Rechnungsausgleichen (Konto: 29001.00) und CHF 4'357'000.00 (Konto: 29001.01) aus der Übertragung Verwaltungsvermögen. Der Bestand der SF Werterhalt Wasserversorgung (Konto: 29301.00) beläuft sich auf CHF 2'703'908.78, was 4% der Wiederbeschaffungswerte ausmacht.

**SF Abwasserentsorgung**

Die Abwasserentsorgung schliesst mit einem Ertragsüberschuss von CHF 227'379.33 ab, budgetiert war ein Aufwandüberschuss von CHF 98'630.00. Die Besserstellung gegenüber dem Budget beträgt CHF 326'009.33.

Die Betriebsbeiträge an die ARA Worblental fielen CHF 461'625.983 (-16%) tiefer aus als budgetiert. Diese Beiträge sind bei der Budgetierung nicht genau bezifferbar.

Das Eigenkapital beträgt CHF 6'372'143.99 (Konto: 29002.00). Der Bestand der SF Werterhalt Abwasserentsorgung (Konto: 29302.00) beläuft sich auf CHF 14'747'837.39, was 16% der Wiederbeschaffungswerte ausmacht.

**SF Abfallbewirtschaftung**

Die Abfallbewirtschaftung schliesst mit einem Ertragsüberschuss von CHF 144'998.81 ab, budgetiert war ein Aufwandüberschuss von CHF 63'160.00. Die Besserstellung gegenüber dem Budget beträgt CHF 208'158.81.

Zu dieser Differenz tragen hauptsächlich die deutlich gestiegenen Preise für Altmaterialien, insbesondere Altpapier bei.

Das Eigenkapital beträgt CHF 3'671'233.32 (Konto: 29003.00).

**1.1.4 Übrige Spezialfinanzierungen (SF) mit Gemeindereglement****SF Feuerwehr**

Die Spezialfinanzierung Feuerwehr schliesst mit einem Ertragsüberschuss von CHF 177'830.67 ab, budgetiert war ein Aufwandüberschuss von CHF 144'700.00. Die Besserstellung gegenüber dem Budget beträgt CHF 292'530.67.

Im Berichtsjahr lag der Personalaufwand CHF 50'316.80 unter Budget. Der Sachaufwand wurde um ca. CHF 36'000 unterschritten. Die Einnahmen aus den Feuerwehersatzabgaben lagen Dank Nachforderungen ca. CHF 114'000 über dem Vorjahr.

Das Eigenkapital beträgt CHF 763'748.24 (Konto: 29000.00).

**1.1.5 Investitionsrechnung**

Im Berichtsjahr wurden Nettoinvestitionen von CHF 8'335'214.18 getätigt, budgetiert waren CHF 17'317'190.00. Der Realisierungsgrad liegt bei rund 48%. Die Nettoinvestitionen zu Lasten des allgemeinen Haushalts belaufen sich auf CHF 7'485'019.26, jene der Spezialfinanzierungen auf CHF 850'194.92. Folgende grössten Investitionen wurden im Berichtsjahr getätigt:

- Gesamtplanung und Erstellung Kindergärten	CHF	1'741'756
- Gesamtplanung Schulhaus Mösli	CHF	1'035'407
- Schulhaus Rothus, Investitionen Christophorusschule	CHF	865'616
- Schulraumprovisorium Schulhaus Mösli	CHF	776'298

**1.1.6 Bilanz**

	01.01.2022	31.12.2022	Veränderung
Bilanzsumme	128'386'120.08	127'259'394.91	-1'126'725.17
Finanzvermögen	61'525'276.19	57'037'515.40	-4'487'760.79
Verwaltungsvermögen	66'860'843.89	70'221'879.51	3'361'035.62
Fremdkapital	71'975'465.16	72'274'365.77	298'900.61
Eigenkapital	56'410'654.92	54'985'029.14	-1'425'625.78

Die Bilanzsumme beträgt per Ende Jahr CHF 127'259'394.91 (Vorjahr: CHF 128'386'120.08).

Davon beläuft sich das Finanzvermögen auf CHF 57'037'515.40 (Vorjahr: CHF 61'525'276.10). Gegenüber dem Vorjahr entspricht dies einer Abnahme von CHF 4'487'760.79. Das Verwaltungsvermögen beträgt per Ende Jahr CHF 70'221'879.51 (Vorjahr: CHF 66'860'843.89), was einer Zunahme um CHF 3'361'035.62 entspricht.

Das Fremdkapital ist von CHF 71'975'465.16 um CHF 298'900.61 auf CHF 72'274'365.77 gestiegen. Dies ist die Folge diverser normaler Schwankungen auf den Bilanzkonti.

Das Eigenkapital beträgt per Ende Jahr CHF 54'985'029.14 (Vorjahr: CHF 56'410'654.92). Die Abnahme ist vor allem auf die Auflösung der finanzpolitischen Reserve von CHF 2'560'516.53 zurückzuführen, um den Aufwandüberschuss des Allgemeinen Haushalts zu verkleinern.

Der Bilanzüberschuss (299) beläuft sich nach Abzug des Aufwandüberschusses im Allgemeinen Haushalt von CHF 425'184'25 auf CHF 8'573'984.90

**1.1.7 Nachkredite**

Die Summe der Nachkredite beträgt:

NACHKREDITE gem. separater Tabelle

davon

Nachkredite Total:	CHF	3'051'856.17
gebunden durch GR zu bewilligen:	CHF	1'680'411.25
durch GR bewilligt:	CHF	1'035'219.77
in der Kompetenz GGR:	CHF	336'225.15



### 1.1.8 Kennzahlen Finanzstrategie

Bezüglich Finanzstrategie präsentieren sich die Kennzahlen der Jahresrechnung wie folgt:

Zielgrösse	Ziel 2030 Das wollen wir erreichen:	Interventionsgrenzen Zwingend handeln wir bei:	Abschluss 2022	Beurteilung
Bilanzüberschuss	2 Steueranlagezehntel oder rund 6 Mio. CHF	CHF 0	CHF 8.6 Mio.	
Bruttoverschuldungsanteil	80%	100%	77%	
Nettoschuld pro Einwohner	CHF 2'000	CHF 4'000	CHF 879	
Steueranlage	1.69	1.74	1.69	

### 1.1.9 Arbeitgeberreserve bei der PVK Personalvorsorgekasse der Stadt Bern

Der Saldo der Arbeitsgeber Beitragsreserve bei der PVK Personalvorsorgekasse der Stadt Bern am 31.12.2022 beträgt CHF 1'046'879.50.

01.01.2022	Einlagen	Verwendung	31.12.2022	Veränderung
1'308'209.25	26'280.55	-287'610.30	1'046'879.50	-261'329.75

## 1.2 Spezialfinanzierungen (gebührenfinanzierte Bereiche)

(Art. 30 Bst. b FHDV)

	Rechnung 2022	Budget 2022
<b>SF Wasserversorgung</b>		
Erfolg	819'455.78	597'750.00
Verwaltungsvermögen per 31.12.	13'568'050.90	
Bestand Werterhalt per 31.12.	2'703'908.78	
Übertragung Verwaltungsvermögen Wasserversorgung	4'357'000.00	
Eigenkapital per 31.12.	7'424'845.42	
<b>SF Abwasserentsorgung</b>		
Erfolg	227'379.33	- 98'630.00
Verwaltungsvermögen per 31.12.	3'431'484.82	
Bestand Werterhalt per 31.12.	14'747'837.39	
Eigenkapital per 31.12.	6'372'143.99	
<b>SF Abfallbewirtschaftung</b>		
Erfolg	144'998.81	- 63'160.00
Verwaltungsvermögen per 31.12.	289'680.00	
Eigenkapital per 31.12.	671'233.32	
<b>SF Feuerwehr</b>		
Erfolg	177'830.67	- 114'260.00
Verwaltungsvermögen per 31.12.	499'044.00	
Eigenkapital per 31.12.	763'748.24	

## 2 ECKDATEN

### 2.1 Übersicht

	Rechnung 2022	Budget 2022	Rechnung 2021
<b>Jahresergebnis ER Gesamthaushalt</b>	<b>944'480.34</b>	<b>-1'569'100.00</b>	<b>1'756'381.98</b>
<b>Jahresergebnis ER Allgemeiner Haushalt</b>	<b>-425'184.25</b>	<b>-1'890'360.00</b>	<b>0.00</b>
<b>Jahresergebnis Spezialfinanzierungen</b>	<b>1'369'664.59</b>	<b>321'260.00</b>	<b>1'756'381.98</b>
Steuerertrag natürliche Personen	37'146'462.70	37'910'000.00	35'373'878.35
Steuerertrag juristische Personen	1'726'619.90	4'400'000.00	3'554'871.65
Liegenschaftssteuer	5'067'737.85	4'850'000.00	4'609'514.45
Nettoinvestitionen	8'335'214.18	17'317'190.00	4'812'557.85
Bestand Finanzvermögen	57'037'515.40		61'525'276.19
Bestand Verwaltungsvermögen Gesamthaushalt	70'221'879.51		66'860'843.89
Bestand Verwaltungsvermögen Allgemeiner Haushalt	52'066'375.79		48'467'325.59
Bestand Verwaltungsvermögen Spezialfinanzierungen	18'155'503.72		18'393'518.30
Fremdkapital	72'274'365.77		71'975'465.16
Eigenkapital	54'985'029.14		56'410'654.92
Reserven	0		2'560'516.53
Bilanzüberschuss /-fehlbetrag	8'573'984.90		8'999'169.15

## 2.2 Selbstfinanzierung / Finanzierungsergebnis

		Rechnung 2022	Budget 2022	Rechnung 2021
Ergebnis Gesamthaushalt	90	944'480.35	-1'569'100.00	1'756'381.98
Abschreibung Verwaltungsvermögen	33	4'974'178.56	4'945'320.00	4'588'235.63
Einlagen in Fonds und Spezialfinanzierungen	35	3'181'674.69	9'364'420.00	4'037'120.60
Entnahmen aus Fonds und Spezialfinanzierungen	45	-2'119'866.72	-2'054'570.00	-933'994.81
Wertberichtigung Darlehen Verwaltungsvermögen	364	0.00	0.00	0.00
Wertberichtigung Beteiligungen Verwaltungsvermögen	365	0.00	0.00	0.00
Abschreibungen Investitionsbeiträge	366	0.00	0.00	0.00
Einlagen in das Eigenkapital	389	5'136.25	30'000.00	560'000.00
Entnahmen aus dem Eigenkapital	489	-3'280'516.53	-2'520'000.00	-3'745'222.80
Aufwertung Verwaltungsvermögen	4490	0.00	0.00	0.00
<b>Selbstfinanzierung</b>		<b>3'705'086.60</b>	<b>8'196'070.00</b>	<b>6'262'520.60</b>
<b>Nettoinvestitionen</b>				
Investitionsausgaben	6900	8'746'841.13	17'402'190.00	5'124'036.25
Investitionseinnahmen	5900	411'626.95	85'000.00	311'478.40
<b>Nettoinvestitionen</b>		<b>8'335'214.18</b>	<b>17'317'190.00</b>	<b>4'812'557.85</b>
<b>Finanzierungsergebnis</b>		<b>-4'630'127.58</b>	<b>-9'121'120</b>	<b>1'449'962.75</b>

(+ = Finanzierungsüberschuss / - = Finanzierungsfehlbetrag)

## 2.3 Gestufte Erfolgsausweise<sup>1</sup>

### 2.3.1 Gesamthaushalt

<b>Erfolgsrechnung</b>	<b>Rechnung 2022</b>	<b>Budget 2022</b>	<b>Rechnung 2021</b>
<b>Betrieblicher Aufwand</b>			
30 Personalaufwand	23'172'853.82	24'533'150.00	21'519'952.26
31 Sach- und übriger Betriebsaufwand	13'191'903.88	12'771'370.00	12'133'351.86
33 Abschreibungen Verwaltungsvermögen	4'974'178.56	4'945'320.00	4'588'235.63
35 Einlagen in Fonds und Spezialfinanzierungen	3'181'674.69	9'364'420.00	4'037'120.60
36 Transferaufwand	61'752'590.64	66'338'320.00	62'429'572.02
37 Durchlaufende Beiträge	63'237.50	590'000.00	0.00
<b>Total betrieblicher Aufwand</b>	<b>106'336'439.09</b>	<b>118'542'580.00</b>	<b>104'708'232.37</b>
<b>Betrieblicher Ertrag</b>			
40 Fiskalertrag	47'134'021.02	54'593'000.00	45'839'708.79
41 Regalien und Konzessionen	761'071.80	783'000.00	814'011.35
42 Entgelte	24'250'788.65	25'422'420.00	25'947'916.27
43 Verschiedene Erträge	308'871.51	12'500.00	-743.40
45 Entnahmen aus Fonds und Spezialfinanzierungen	2'119'866.72	2'054'570.00	933'994.81
46 Transferertrag	29'155'653.92	31'017'020.00	29'674'075.34
47 Durchlaufende Beiträge	63'237.50	590'000.00	0.00
<b>Total betrieblicher Ertrag</b>	<b>103'793'511.12</b>	<b>114'472'510.00</b>	<b>103'208'963.16</b>
<b>Ergebnis aus betrieblicher Tätigkeit</b>	<b>-2'542'927.97</b>	<b>-4'070'070.00</b>	<b>-1'499'269.21</b>
34 Finanzaufwand	1'349'028.57	1'321'340.00	1'331'563.01
44 Finanzertrag	1'561'056.61	1'332'310.00	1'401'991.40
<b>Ergebnis aus Finanzierung</b>	<b>212'028.04</b>	<b>10'970.00</b>	<b>70'428.39</b>
<b>Operatives Ergebnis</b>	<b>-2'330'899.93</b>	<b>-4'059'100.00</b>	<b>-1'428'840.82</b>
38 Ausserordentlicher Aufwand	5'136.25	30'000.00	560'000.00
48 Ausserordentlicher Ertrag	3'280'516.53	2'520'000.00	3'745'222.80
<b>Ausserordentliches Ergebnis</b>	<b>3'275'380.28</b>	<b>2'490'000.00</b>	<b>3'185'222.80</b>
<b>Gesamtergebnis Erfolgsrechnung</b>	<b>944'480.35</b>	<b>-1'569'100.00</b>	<b>1'756'381.98</b>

(+ = Ertragsüberschuss / - = Aufwandüberschuss)

<sup>1</sup> In Abweichung zu der Detaildarstellung der Erfolgsrechnung werden in den gestuften Erfolgsausweisen die internen Verrechnungen nicht ausgewiesen.

## 2.3.2 Allgemeiner Haushalt

<b>Erfolgsrechnung</b>	<b>Rechnung 2022</b>	<b>Budget 2022</b>	<b>Rechnung 2021</b>
<b>Betrieblicher Aufwand</b>			
30 Personalaufwand	21'069'666.53	22'121'200.00	19'578'490.00
31 Sach- und übriger Betriebsaufwand	12'134'755.05	11'636'370.00	11'155'747.20
33 Abschreibungen Verwaltungsvermögen	3'872'166.52	3'868'320.00	3'519'714.22
35 Einlagen in Fonds und Spezialfinanzierungen	822'924.69	5'310'000.00	573'540.30
36 Transferaufwand	56'380'041.90	60'145'230.00	57'026'783.78
37 Durchlaufende Beiträge	63'237.50	590'000.00	0.00
<b>Total betrieblicher Aufwand</b>	<b>94'342'792.19</b>	<b>103'671'120.00</b>	<b>91'854'275.50</b>
<b>Betrieblicher Ertrag</b>			
40 Fiskalertrag	47'134'021.02	54'593'000.00	45'839'708.79
41 Regalien und Konzessionen	751'232.30	775'500.00	805'671.85
42 Entgelte	12'614'143.85	11'912'400.00	13'005'022.73
43 Verschiedene Erträge	308'871.51	12'500.00	-743.40
45 Entnahmen aus Fonds und Spezialfinanzierungen	1'164'814.52	1'113'580.00	0.00
46 Transferertrag	29'070'176.92	30'931'320.00	29'588'662.34
47 Durchlaufende Beiträge	63'237.50	590'000.00	0.00
<b>Total betrieblicher Ertrag</b>	<b>91'106'497.62</b>	<b>99'928'300.00</b>	<b>89'238'322.31</b>
<b>Ergebnis aus betrieblicher Tätigkeit</b>	<b>-3'236'294.57</b>	<b>-3'742'820.00</b>	<b>-2'615'953.19</b>
34 Finanzaufwand	1'273'528.57	1'223'750.00	1'232'563.01
44 Finanzertrag	1'429'258.61	1'206'210.00	1'283'293.40
<b>Ergebnis aus Finanzierung</b>	<b>155'730.04</b>	<b>-17'540.00</b>	<b>50'730.39</b>
<b>Operatives Ergebnis</b>	<b>-3'080'564.53</b>	<b>-3'760'360.00</b>	<b>-2'565'222.80</b>
38 Ausserordentlicher Aufwand	5'136.25	30'000.00	560'000.00
48 Ausserordentlicher Ertrag	2'660'516.53	1'900'000.00	3'125'222.80
<b>Ausserordentliches Ergebnis</b>	<b>2'655'380.28</b>	<b>1'870'000.00</b>	<b>2'565'222.80</b>
<b>Gesamtergebnis Erfolgsrechnung</b>	<b>-425'184.25</b>	<b>-1'890'360.00</b>	<b>0.00</b>

(+ = Ertragsüberschuss / - = Aufwandüberschuss)

## 2.3.3 Spezialfinanzierung Wasserversorgung

<b>Erfolgsrechnung</b>	<b>Rechnung 2022</b>	<b>Budget 2022</b>	<b>Rechnung 2021</b>
<b>Betrieblicher Aufwand</b>			
30 Personalaufwand	527'922.92	626'690.00	506'591.14
31 Sach- und übriger Betriebsaufwand	242'342.14	245'430.00	201'150.55
33 Abschreibungen Verwaltungsvermögen	882'238.35	886'290.00	880'834.01
35 Einlagen in Fonds und Spezialfinanzierungen	946'250.00	1'438'530.00	1'231'140.00
36 Transferaufwand	1'761'734.30	2'081'860.00	1'873'897.18
37 Durchlaufende Beiträge	0.00	0.00	0.00
<b>Total betrieblicher Aufwand</b>	<b>4'360'487.71</b>	<b>5'278'800.00</b>	<b>4'693'612.88</b>
<b>Betrieblicher Ertrag</b>			
40 Fiskalertrag	0.00	0.00	0.00
41 Regalien und Konzessionen	3'340.00	1'500.00	1'840.00
42 Entgelte	3'729'434.15	4'429'590.00	4'208'609.47
43 Verschiedene Erträge	0.00	0.00	0.00
45 Entnahmen aus Fonds und Spezialfinanzierungen	882'238.35	886'290.00	880'834.01
46 Transferertrag	0.00	0.00	0.00
47 Durchlaufende Beiträge	0.00	0.00	0.00
<b>Total betrieblicher Ertrag</b>	<b>4'615'012.50</b>	<b>5'317'380.00</b>	<b>5'091'283.48</b>
<b>Ergebnis aus betrieblicher Tätigkeit</b>	<b>254'524.79</b>	<b>38'580.00</b>	<b>397'670.60</b>
34 Finanzaufwand	64'667.00	80'830.00	85'567.00
44 Finanzertrag	9'598.00	20'000.00	9'598.00
<b>Ergebnis aus Finanzierung</b>	<b>-55'069.00</b>	<b>-60'830.00</b>	<b>-75'969.00</b>
<b>Operatives Ergebnis</b>	<b>199'455.79</b>	<b>-22'250.00</b>	<b>321'701.60</b>
38 Ausserordentlicher Aufwand	0.00	0.00	0.00
48 Ausserordentlicher Ertrag	620'000.00	620'000.00	620'000.00
<b>Ausserordentliches Ergebnis</b>	<b>620'000.00</b>	<b>620'000.00</b>	<b>620'000.00</b>
<b>Gesamtergebnis Erfolgsrechnung</b>	<b>819'455.79</b>	<b>597'750.00</b>	<b>941'701.60</b>

(+ = Ertragsüberschuss / - = Aufwandüberschuss)

**2.3.4 Spezialfinanzierung Abwasserentsorgung**

<b>Erfolgsrechnung</b>	<b>Rechnung 2022</b>	<b>Budget 2022</b>	<b>Rechnung 2021</b>
<b>Betrieblicher Aufwand</b>			
30 Personalaufwand	478'522.69	515'650.00	386'956.87
31 Sach- und übriger Betriebsaufwand	229'426.84	288'970.00	199'590.49
33 Abschreibungen Verwaltungsvermögen	72'813.85	54'700.00	53'160.80
35 Einlagen in Fonds und Spezialfinanzierungen	1'412'500.00	2'615'890.00	2'232'440.30
36 Transferaufwand	2'793'096.69	3'278'520.00	2'696'075.02
37 Durchlaufende Beiträge	0.00	0.00	0.00
<b>Total betrieblicher Aufwand</b>	<b>4'986'360.07</b>	<b>6'753'730.00</b>	<b>5'568'223.48</b>
<b>Betrieblicher Ertrag</b>			
40 Fiskalertrag	0.00	0.00	0.00
41 Regalien und Konzessionen	0.00	0.00	0.00
42 Entgelte	5'041'292.55	6'514'230.00	5'986'187.79
43 Verschiedene Erträge	0.00	0.00	0.00
45 Entnahmen aus Fonds und Spezialfinanzierungen	72'813.85	54'700.00	53'160.80
46 Transferertrag	0.00	0.00	0.00
47 Durchlaufende Beiträge	0.00	0.00	0.00
<b>Total betrieblicher Ertrag</b>	<b>5'114'106.40</b>	<b>6'568'930.00</b>	<b>6'039'348.59</b>
<b>Ergebnis aus betrieblicher Tätigkeit</b>	<b>127'746.33</b>	<b>-184'800.00</b>	<b>471'125.11</b>
34 Finanzaufwand	2'367.00	2'330.00	2'667.00
44 Finanzertrag	102'000.00	88'500.00	89'800.00
<b>Ergebnis aus Finanzierung</b>	<b>99'633.00</b>	<b>86'170.00</b>	<b>87'133.00</b>
<b>Operatives Ergebnis</b>	<b>227'379.33</b>	<b>-98'630.00</b>	<b>558'258.11</b>
38 Ausserordentlicher Aufwand	0.00	0.00	0.00
48 Ausserordentlicher Ertrag	0.00	0.00	0.00
<b>Ausserordentliches Ergebnis</b>	<b>0.00</b>	<b>0.00</b>	<b>0.00</b>
<b>Gesamtergebnis Erfolgsrechnung</b>	<b>227'379.33</b>	<b>-98'630.00</b>	<b>558'258.11</b>

(+ = Ertragsüberschuss / - = Aufwandüberschuss)



## 2.3.5 Spezialfinanzierung Abfallbewirtschaftung

<b>Erfolgsrechnung</b>	<b>Rechnung 2022</b>	<b>Budget 2022</b>	<b>Rechnung 2021</b>
<b>Betrieblicher Aufwand</b>			
30 Personalaufwand	745'508.38	868'060.00	709'300.45
31 Sach- und übriger Betriebsaufwand	311'450.06	289'730.00	260'581.12
33 Abschreibungen Verwaltungsvermögen	33'805.30	32'680.00	28'817.53
35 Einlagen in Fonds und Spezialfinanzierungen	0.00	0.00	0.00
36 Transferaufwand	787'459.35	799'360.00	802'137.94
37 Durchlaufende Beiträge	0.00	0.00	0.00
<b>Total betrieblicher Aufwand</b>	<b>1'878'223.09</b>	<b>1'989'830.00</b>	<b>1'800'837.04</b>
<b>Betrieblicher Ertrag</b>			
40 Fiskalertrag	0.00	0.00	0.00
41 Regalien und Konzessionen	6'499.50	6'000.00	6'499.50
42 Entgelte	1'999'088.40	1'905'500.00	2'010'843.53
43 Verschiedene Erträge	0.00	0.00	0.00
45 Entnahmen aus Fonds und Spezialfinanzierungen	0.00	0.00	0.00
46 Transferertrag	0.00	0.00	0.00
47 Durchlaufende Beiträge	0.00	0.00	0.00
<b>Total betrieblicher Ertrag</b>	<b>2'005'587.90</b>	<b>1'911'500.00</b>	<b>2'017'343.03</b>
<b>Ergebnis aus betrieblicher Tätigkeit</b>	<b>127'364.81</b>	<b>-78'330.00</b>	<b>216'505.99</b>
34 Finanzaufwand	2'566.00	2'430.00	2'766.00
44 Finanzertrag	20'200.00	17'600.00	19'300.00
<b>Ergebnis aus Finanzierung</b>	<b>17'634.00</b>	<b>15'170.00</b>	<b>16'534.00</b>
<b>Operatives Ergebnis</b>	<b>144'998.81</b>	<b>-63'160.00</b>	<b>233'039.99</b>
38 Ausserordentlicher Aufwand	0.00	0.00	0.00
48 Ausserordentlicher Ertrag	0.00	0.00	0.00
<b>Ausserordentliches Ergebnis</b>	<b>0.00</b>	<b>0.00</b>	<b>0.00</b>
<b>Gesamtergebnis Erfolgsrechnung</b>	<b>144'998.81</b>	<b>-63'160.00</b>	<b>233'039.99</b>

(+ = Ertragsüberschuss / - = Aufwandüberschuss)

## 2.3.6 Spezialfinanzierung Feuerwehr

<b>Erfolgsrechnung</b>	<b>Rechnung 2022</b>	<b>Budget 2022</b>	<b>Rechnung 2021</b>
<b>Betrieblicher Aufwand</b>			
30 Personalaufwand	351'233.30	401'550.00	338'613.80
31 Sach- und übriger Betriebsaufwand	273'929.79	310'870.00	316'282.50
33 Abschreibungen Verwaltungsvermögen	113'154.54	103'330.00	105'709.07
35 Einlagen in Fonds und Spezialfinanzierungen	0.00	0.00	0.00
36 Transferaufwand	30'258.40	33'350.00	30'678.10
37 Durchlaufende Beiträge	0.00	0.00	0.00
<b>Total betrieblicher Aufwand</b>	<b>768'576.03</b>	<b>849'100.00</b>	<b>791'283.47</b>
<b>Betrieblicher Ertrag</b>			
40 Fiskalertrag	0.00	0.00	0.00
41 Regalien und Konzessionen	0.00	0.00	0.00
42 Entgelte	866'829.70	660'700.00	737'252.75
43 Verschiedene Erträge	0.00	0.00	0.00
45 Entnahmen aus Fonds und Spezialfinanzierungen	0.00	0.00	0.00
46 Transferertrag	85'477.00	85'700.00	85'413.00
47 Durchlaufende Beiträge	0.00	0.00	0.00
<b>Total betrieblicher Ertrag</b>	<b>952'306.70</b>	<b>746'400.00</b>	<b>822'665.75</b>
<b>Ergebnis aus betrieblicher Tätigkeit</b>	<b>183'730.67</b>	<b>-102'700.00</b>	<b>31'382.28</b>
34 Finanzaufwand	5'900.00	12'000.00	8'000.00
44 Finanzertrag	0.00	0.00	0.00
<b>Ergebnis aus Finanzierung</b>	<b>-5'900.00</b>	<b>-12'000.00</b>	<b>-8'000.00</b>
<b>Operatives Ergebnis</b>	<b>177'830.67</b>	<b>-114'700.00</b>	<b>23'382.28</b>
38 Ausserordentlicher Aufwand	0.00	0.00	0.00
48 Ausserordentlicher Ertrag	0.00	0.00	0.00
<b>Ausserordentliches Ergebnis</b>	<b>0.00</b>	<b>0.00</b>	<b>0.00</b>
<b>Gesamtergebnis Erfolgsrechnung</b>	<b>177'830.67</b>	<b>-114'700.00</b>	<b>23'382.28</b>

(+ = Ertragsüberschuss / - = Aufwandüberschuss)

**3 BILANZ**

	<b>Rechnung 31.12.2022</b>	<b>Rechnung 31.12.2021</b>
<b>Aktiven</b>		
<b>10 Finanzvermögen</b>		
100 Flüssige Mittel und kurzfristige Geldanlagen	13'375'697.10	15'932'916.19
101 Forderungen	31'596'526.80	34'476'238.24
102 Kurzfristige Finanzanlagen	0.00	0.00
104 Aktive Rechnungsabgrenzungen	678'027.71	176'545.56
106 Vorräte und angefangene Arbeiten	328'310.19	55'622.60
107 Finanzanlagen	0.00	0.00
108 Sachanlagen Finanzvermögen	11'058'953.60	10'883'953.60
109 Forderungen gegenüber Spezialfinanzierungen und Fonds im Fremdkapital	0.00	0.00
<b>Total Finanzvermögen</b>	<b>57'037'515.40</b>	<b>61'525'276.19</b>
<b>14 Verwaltungsvermögen</b>		
140 Sachanlagen Verwaltungsvermögen	63'648'163.86	60'135'304.99
142 Immaterielle Anlagen	2'042'505.65	2'194'328.90
144 Darlehen	0.00	0.00
145 Beteiligungen, Grundkapitalien	4'531'210.00	4'531'210.00
146 Investitionsbeiträge	0.00	0.00
<b>Total Verwaltungsvermögen</b>	<b>70'221'879.51</b>	<b>66'860'843.89</b>
<b>Total Aktiven</b>	<b>127'259'394.91</b>	<b>128'386'120.08</b>

<b>Passiven</b>	<b>Rechnung 31.12.2022</b>	<b>Rechnung 31.12.2021</b>
<b>20 Fremdkapital</b>		
<b>Kurzfristiges Fremdkapital</b>		
200 Laufende Verbindlichkeiten	15'388'428.41	15'308'128.47
201 Kurzfristige Finanzverbindlichkeiten	10'000'000.00	5'000'000.00
204 Passive Rechnungsabgrenzungen	753'891.20	802'358.05
205 Kurzfristige Rückstellungen	895'820.35	782'335.20
<b>Total kurzfristiges Fremdkapital</b>	<b>27'038'139.96</b>	<b>21'892'821.72</b>
<b>Langfristiges Fremdkapital</b>		
206 Langfristige Finanzverbindlichkeiten	45'000'000.00	50'000'000.00
208 Langfristige Rückstellungen	0.00	0.00
209 Verbindlichkeiten gegenüber Spezialfinanzierungen und Fonds im Fremdkapital	236'225.81	82'785.84
<b>Total langfristiges Fremdkapital</b>	<b>45'236'225.81</b>	<b>50'082'643.44</b>
<b>Total Fremdkapital</b>	<b>72'274'365.77</b>	<b>71'975'465.16</b>
<b>29 Eigenkapital</b>		
290 Verpflichtungen / Vorschüsse gegenüber Spezialfinanzierungen	27'679'087.62	27'427'846.67
292 Rücklagen der Globalbudgetbereiche	0.00	0.00
293 Vorfinanzierungen	17'891'956.62	16'483'122.57
294 Reserven	0.00	2'560'516.53
296 Neubewertungsreserve Finanzvermögen	840'000.00	940'000.00
299 Bilanzüberschuss / -fehlbetrag	8'573'984.90	8'999'169.15
<b>Total Eigenkapital</b>	<b>54'985'029.14</b>	<b>56'410'65492</b>
<b>Total Passiven</b>	<b>127'259'394.91</b>	<b>128'386'120.08</b>

## 4 INSTITUTIONEN

### 4.1 Erfolgsrechnung

	Rechnung 2022		Budget 2022		Rechnung 2021	
	Aufwand	Ertrag	Aufwand	Ertrag	Aufwand	Ertrag
<b>Institutionelle ERFOLGSRECHNUNG</b>	<b>110'172'723.06</b>	<b>110'172'723.06</b>	<b>121'499'560.00</b>	<b>121'499'560.00</b>	<b>109'426'618.76</b>	<b>109'426'618.76</b>
Aufwandüberschuss				1'569'100.00		.00
Ertragsüberschuss	944'480.34					
<b>1 PRÄSIDENTIALABTEILUNG</b>	<b>6'131'270.48</b>	<b>2'003'038.74</b>	<b>12'248'990.00</b>	<b>7'163'080.00</b>	<b>5'771'417.06</b>	<b>803'140.65</b>
Nettoaufwand		4'128'231.74		5'085'910.00		4'968'276.41
<b>2 BILDUNG / KULTUR / SPORT</b>	<b>21'757'047.69</b>	<b>6'674'931.86</b>	<b>21'204'350.00</b>	<b>5'504'120.00</b>	<b>19'137'355.03</b>	<b>5'242'075.35</b>
Nettoaufwand		15'082'115.83		15'700'230.00		13'895'279.68
<b>3 HOCHBAU</b>	<b>2'867'062.51</b>	<b>1'143'260.68</b>	<b>3'114'320.00</b>	<b>1'014'110.00</b>	<b>2'506'038.71</b>	<b>1'070'819.40</b>
Nettoaufwand		1'723'801.83		2'100'210.00		1'435'219.31
<b>4 TIEFBAU + BETRIEBE</b>	<b>17'783'309.50</b>	<b>13'542'807.55</b>	<b>20'090'060.00</b>	<b>15'646'320.00</b>	<b>18'646'976.99</b>	<b>14'779'605.60</b>
Nettoaufwand		4'240'501.95		4'443'740.00		3'867'371.39
<b>5 ÖFFENTLICHE SICHERHEIT</b>	<b>4'872'266.05</b>	<b>3'059'814.71</b>	<b>4'809'800.00</b>	<b>3'159'070.00</b>	<b>4'460'988.33</b>	<b>2'960'501.73</b>
Nettoaufwand		1'812'451.34		1'650'730.00		1'500'486.60
<b>6 SOZIALES</b>	<b>46'956'194.81</b>	<b>29'915'406.50</b>	<b>50'651'820.00</b>	<b>31'927'880.00</b>	<b>48'413'780.83</b>	<b>31'820'009.40</b>
Nettoaufwand		17'040'788.31		18'723'940.00		16'593'771.43
<b>7 FINANZEN- UND STEUERN</b>	<b>9'805'572.02</b>	<b>53'833'463.02</b>	<b>9'380'220.00</b>	<b>57'084'980.00</b>	<b>10'490'061.81</b>	<b>52'750'466.63</b>
Nettoertrag	44'027'891.00		47'704'760.00		42'260'404.82	

**Kommentar**

Die nachfolgenden Begründungen beziehen sich nur auf den allgemeinen Haushalt. Die Spezialfinanzierungen wurden in Ziffer 1.1.3 begründet.

**Institutionelle Erfolgsrechnung**

**1 Präsidialabteilung**

	Jahresrechnung 2022		Budget 2022		Jahresrechnung 2021	
	Aufwand	Ertrag	Aufwand	Ertrag	Aufwand	Ertrag
	6'131'270.48	2'003'038.74	12'248'990.00	7'163'080.00	5'771'417.06	803'140.65
Nettoergebnis		4'128'231.74		5'085'910.00		4'968'276.41

Die Abteilung Präsidiales schliesst mit einem Nettoaufwand von CHF 4'128'231.74 anstelle des budgetierten Nettoaufwandes von CHF 5'085'910.00 ab, was einer Besserstellung um CHF 957'678.26 (19%) entspricht. Die grössten Abweichungen zum Budget sind wie folgt begründet:

- KST 110 Gemeindeschreiberei: Im Jahr 2021 verursachten diverse Rechtsverfahren und die Beantwortung von parlamentarischen Vorstössen Mehrkosten, für welche Nachkredite von rund CHF 210'000.00 bewilligt werden mussten. Da das Rechtsverfahren betreffend Liquidation der Personalvorsorgestiftung B-I-O bei der Budgetierung 2022 noch nicht abgeschlossen war, wurde für das Jahr 2022 vorsorglich der Budgetbetrag auf CHF 100'000.00 (Budget 2021: CHF 50'000.00) erhöht. Im Rechnungsjahr 2022 fielen für dieses Rechtsverfahren jedoch vorläufig keine weiteren Kosten für externe Berater oder juristische Experten an, weshalb die Honorare externe Berater, Gutachter, Fachexperten etc. im Vergleich zum Budget CHF 85'784.70 tiefer ausfielen.
- KST 111 Personaldienst: Im vergangenen Jahr konnten die Abgrenzungen für Ferien- und Überstundenguthaben des Personals der gesamten Verwaltung um CHF 58'500 reduziert werden. Ausserdem fielen für die Aus- und Weiterbildung des Personals (Lernendenausbildung, Verschiebung KV-Reform) sowie für Software (neues MAG ist keine Software, Verschiebung Zeugnis-Tool) je ca. CHF 50'000 weniger an, als erwartet.
- KST 112 Planungen: Weil das Projekt San Siro durch Einsprachen verzögert wurde, konnten 2022 die budgetierten Mehrwertabschöpfungen um netto CHF 5.3 Mio. nicht realisiert werden. Voraussichtlich wird dieser Betrag stattdessen 2023 an die Gemeinde fliessen. Da die Mehrwertabschöpfung erfolgsneutral verbucht wird, entsteht aus dieser Differenz kein Gewinn oder Verlust. Die Reserven in der Bilanz fallen jedoch tiefer aus.
- KST 123 ÖV: Im Vergleich zum Budget 2022 ergibt sich beim Öffentlichen Verkehr ein geringerer Nettoaufwand von rund CHF 274'626. Der Grund dafür liegt bei den tieferen Kosten für den Lastenverteiler Öffentlicher Verkehr. Nach Abschluss der Corona-Pandemie konnten wieder mehr SBB-Tageskarten verkauft werden, was zu einem Mehrertrag von CHF 44'4824 führte.

**2 Bildung / Kultur / Sport**

	Jahresrechnung 2022		Budget 2022		Jahresrechnung 2021	
	Aufwand	Ertrag	Aufwand	Ertrag	Aufwand	Ertrag
	21'757'047.69	6'674'931.86	21'204'350.00	5'504'120.00	19'137'355.03	5'242'075.35
Nettoergebnis		15'082'115.83		15'700'230.00		13'895'279.68

Die Abteilung BKS schliesst mit einem um CHF 618'114.17 (-4%) tieferen Nettoaufwand ab als budgetiert. Folgende Hauptabweichungen ergeben sich auf Stufe der Kostenstellen im Vergleich zum Budget 2022:

- KST 220 Kultur: Der Aufwand für Honorare externe Berater, Gutachter, Fachexperten etc. fällt um CHF 132'967 höher aus. Dies betrifft die externe Unterstützung und die Defizitgarantie fürs Mundige-Fescht. Der Aufwand für verschiedene kulturelle Beiträge fällt um CHF 18'951 höher aus. Grund ist das Projekt Kunst am Bau Bärenplatz. Im Gegenzug liegen die Kulturbeiträge an die Regionalkonferenz Bern-Mittelland um CHF 31'309 tiefer als budgetiert.
- KST 226: Primarstufe 1.-6. Klasse: Die Lehrerbesoldungen fallen CHF 178'455 höher aus als budgetiert, eine zusätzliche 1. Klasse wurde eröffnet. Dafür fallen CHF 87'179 weniger Schulkostenbeiträge an andere Gemeinden an als erwartet. Zudem erhält Ostermundigen eine Entschädigung für Schulkosten der Schüler mit Status F und N und eine Gutschrift gemäss Schlussabrechnung über CHF 43'613. Budgetiert waren CHF 10'000.
- KST 232 Für die heilpädagogischen Klassen an der Schule Bernstrasse wurde mit der Bildungs- und Kulturdirektion ein neuer Leistungsvertrag mit einem neuen Finanzierungsmodell abgeschlossen (bisher: Gesundheits-, Sozial- und Integrationsdirektion). Durch diese Umstellung mussten neue Konti eröffnet werden, eine genaue Budgetierung war noch nicht möglich. Neu können mit den Überschüssen der Mittel für die Betriebskosten und die Infrastruktur zweckgebunden Fonds gebildet werden. Die Einlage in den Fonds Betriebskosten beträgt CHF 156'534, diejenige in den Fonds Infrastruktur CHF 97'253.
- KST 236: Sekundarstufe 1: Die Lehrerbesoldungen fallen CHF 382'749 tiefer aus. Die effektiven Kosten sind jeweils erst nach Abschluss des Schuljahres bekannt. Von Januar bis Juli wurde eine Schulklasse weniger geführt, als budgetiert.
- KST 250: Schulanlagen: Ver- und Entsorgung + CHF 334'487, eine starke Kostensteigerung aufgrund gestiegenen Energiekosten (Strom, Gas, Heizöl).
- KST 270: Tagesschule: Der Lohnaufwand für Betreuungspersonen mit Vertrag der Gemeinde fällt um CHF 128'524 tiefer aus und die Lehrerbesoldungen liegen CHF 248'881 tiefer. Die Zunahme an Betreuungsstunden war weniger hoch als angenommen. Die Elternbeiträge, welche v.a. von der Anzahl Betreuungsstunden und dem Stundentarif abhängen, liegen CHF 90'506 unter dem Budget. Im Gegenzug fällt die Entschädigung vom Kanton CHF 123'147 höher aus.

**3 Hochbau**

	Jahresrechnung 2022		Budget 2022		Jahresrechnung 2021	
	Aufwand	Ertrag	Aufwand	Ertrag	Aufwand	Ertrag
	2'867'062.51	1'143'260.68	3'114'320.00	1'014'110.00	2'506'038.71	1'070'819.40
Nettoergebnis		1'723'801.83		2'100'210.00		1'435'219.31

Der Nettoaufwand der Abteilung Hochbau liegt um CHF 376'408 (-18%) tiefer als budgetiert. Die grössten Abweichungen zum Budget sind wie folgt begründet:

- KST 310: Sekretariat: Aufgrund mehrerer offenen Stellen liegt der Personalaufwand CHF 161'828 unter dem Budget.
- KST 340: Unterhalt Hochbauten, Gebäude + CHF 85'946, dies aufgrund des nicht budgetierten, aber betrieblich zwingend notwendigen Umbaus der Räumlichkeiten der ehemaligen AHV-Zweigstelle (Mitteldorfstr. 6).
- KST 361 Liegenschaft Bernstrasse 65: Liegenschaftsunterhalt +CHF 60'227, dies aufgrund der notfallmässig notwendigen, aber nicht budgetierten Flachdachsanierung.
- KST 372: Übrige Liegenschaften des Finanzvermögens: Wertkorrektur Parzelle 7149 +CHF 175'000.

**4 Tiefbau & Betriebe**

	Jahresrechnung 2022		Budget 2022		Jahresrechnung 2021	
	Aufwand	Ertrag	Aufwand	Ertrag	Aufwand	Ertrag
	17'783'309.50	13'542'807.55	20'090'060.00	15'646'320.00	18'646'976.99	14'779'605.60
Nettoergebnis		4'240'501.95		4'443'740.00		3'867'371.39

Der Nettoaufwand der Abteilung Tiefbau & Betriebe liegt um CHF 203'238 (-5%) tiefer als budgetiert. Dies sind die wichtigsten Abweichungen:

- KST 410: Sekretariat: Offene Stellen verursachten tiefere Kosten von CHF 105'097.
- KST 450: Ver- und Entsorgung: Durch die Umrüstung von Natriumdampf- auf LED-Lampen konnten CHF 37'848 Stromkosten gespart werden.
- KST 490: Freibad: Die Einnahmen aus Eintrittsgeldern übertrafen den budgetierten mehrjährigen Durchschnitt um CHF 54'781.



**5 Öffentliche Sicherheit**

	Jahresrechnung 2022		Budget 2022		Jahresrechnung 2021	
	Aufwand	Ertrag	Aufwand	Ertrag	Aufwand	Ertrag
	4'872'266.05	3'059'814.71	4'809'800.00	3'159'070.00	4'460'988.33	2'960'501.73
Nettoergebnis		1'812'451.34		1'650'730.00		1'500'486.60

Der Nettoaufwand der Abteilung Öffentliche Sicherheit liegt um CHF 161'721.34 (-10%) tiefer als budgetiert.

- KST 500: Abstimmungen und Wahlen: Nachkredit bezüglich der Nachzahlung der Parteibeiträge der Gemeindewahl 2020 (+ CHF 38'700).
- KST 510: Sekretariat: Die Lohnkosten fallen um CHF 28'634 tiefer aus als budgetiert, da ein Stellenanteil zur Kostenstelle 515 verschoben wurde. Die Staatsgebühren Fremdenpolizei liegen CHF 79'786 über dem Budget, weil die Einbürgerungen und die Bearbeitung der Fremdenpolizeidossiers zugenommen haben. Die Einnahmen 510.4210.03 haben die Einnahmen entsprechend auch zugenommen. Die Erträge aus Gebühren für Amtshandlungen für Einbürgerungen übertrafen das Budget um CHF 41'786, da sich die Einbürgerungen generell erhöht haben.
- KST 517: Verkehrswesen: Die Erträge aus Bussen liegen CHF 202'039 unter dem erwarteten Wert. Es werden weniger und tiefere Geschwindigkeitsüberschreitungen festgestellt.
- KST 540: Zivilschutz: Höhere Kosten für Planungen und Projektierungen Dritter von CHF 41'104, hier handelt es sich um die Planungskosten für den Umbau der Zivilschutzanlagen Dennigkofen und Mösli. Der Betrag wird nach Umbauabschluss vom Kanton zurückerstattet. Die Kosten ZSO Bantiger und RKZBBM sind um CHF 39'794 tiefer ausgefallen als budgetiert.
- KST 550: Feuerwehr: Erträge aus Ersatzabgaben CHF 192'293 über Budget, da in einigen Fällen rückwirkend Feuerwehrdienst-Ersatzabgaben erhoben wurden.
- KST 565: Regionale Zivilschutzorganisation: Es konnten weniger Rekruten die Grundausbildung absolvieren, deshalb fielen die Kurskosten tiefer aus.

**6 Soziales**

	Jahresrechnung 2022		Budget 2022		Jahresrechnung 2021	
	Aufwand	Ertrag	Aufwand	Ertrag	Aufwand	Ertrag
	46'956'194.81	29'915'406.50	50'651'820.00	31'927'880.00	48'413'780.83	31'820'009.40
Nettoergebnis		17'040'788.31		18'723'940.00		16'593'771.43

Der Nettoaufwand der Abteilung Soziales liegt um CHF 1'930'551.69 (-10%) tiefer als budgetiert. Gegenüber der Rechnung 2021 steigt der Nettoaufwand um CHF 199'616.88 (+1%).

- KST 620: Sozialhilfe: Hauptsächlich infolge von Vakanzen bei der Wiederbesetzung offener Stellen fallen um CHF 274'698 tiefere Personalkosten an.

- KST 625: Gesetzliche Wirtschaftliche Hilfe: Der Nettoaufwand für die gesetzliche Sozialhilfe fällt um CHF 958'853 tiefer aus als budgetiert (Besserstellung). Diese Differenz ist darauf zurückzuführen, dass sich die Erwerbsquote der Sozialhilfebeziehenden verbessert hat (kantonale Entwicklung seit 2021) und mit der Einführung des Gesetzes über die Leistungen für Kinder mit besonderem Förder- und Schutzbedarf (KFSG) per 1. Januar 2022 neue Dossiertypen abgebildet werden müssen, die von ihrer Art her letztlich kostendeckend sind. Des Weiteren liegen die Erträge aus Rückforderungen dank erfolgreicher Inkassobemühungen insgesamt CHF 927'187 über dem Budget. Die Erträge aus Prämienverbilligungen liegen CHF 346'295 über dem Budget.
- KST 640 Alters- und Hinterlassenen-Versicherung AHV: Die Beiträge an den Kanton wurden gemäss Vorgaben des Kantons budgetiert, liegen nun aber CHF 184'831 unter Budget.
- KST 651: Alters-, Kranken- und Pflegeheime: Die Auflösung der Rückstellung für das Defizit der Libella Stiftung führt zu einer Verbesserung von CHF 99'963.
- KST 670: Lastenausgleich Sozialhilfe: Der Nettoertrag liegt um CHF 411'509 (+7%) über dem Budget (Besserstellung). Dies hängt mit dem Lastenverteiler Soziales zusammen, auf den die Gemeinde keinen Einfluss hat. Der Aufwand für die Entschädigungen an den Kanton liegt CHF 673'827 (7%) unter dem Budget. Die Entschädigungen des Kantons an die lastenausgleichsberechtigten Kosten sind um CHF 1'568'2772 tiefer als budgetiert, sie entsprechen dem Vorjahr. Die Entschädigungen für Besoldungskosten liegen CHF 839'600 (28%) unter dem Budget, was mit den tieferen Personalkosten infolge von Vakanzen bei der Wiederbesetzung offener Stellen zu tun hat.
- KST 680: Kindes- und Erwachsenenschutz KES: Die Entschädigungen des Kantons für Besoldungskosten liegen CHF 103'934 (6%) über dem Budget.
- KST 683: Offene Kinder- und Jugendarbeit: Aufgrund von Stellenvakanzen und Pensenveränderungen fallen die Lohnkosten CHF 99'327 unter dem Budget aus.
- KST 684 Der Nettoaufwand für die Alimentenbevorschussung hat sich um 13.7% erhöht und die Rückerstattungsquote um 10% reduziert. Die Ausrichtung der Bevorschussungen ist eine gebundene Ausgabe und daher nicht beeinflussbar. Die Reduktion der Rückerstattungen hat damit zu tun, dass die Leistungsfähigkeit der Schuldner tendenziell abnimmt. Die Differenz bzw. die Mehrkosten, die der Gemeinde damit anfallen, werden vom Kanton vollumfänglich rückvergütet.
- KST 685: Kinderkrippen und Kinderhorte: Das System der Betreuungsgutscheine hat sich noch nicht vollständig eingespielt. Es lagen bei der Budgetierung dazu im 2020 (Umstellung auf das neue System) noch keine belastbaren Daten vor. Die Elternbeiträge für Betreuung wurden CHF 117'793 zu hoch budgetiert, ebenso die Entschädigung des Kantons um CHF 73'296. Der Vergleich der Rechnungen 2021/2022 zeigt dann auch, dass die Elternbeiträge in etwa gleichgeblieben sind. Mittlerweile liegen nun Mehrjahresdaten vor, so dass verlässlicher budgetiert werden kann.
- KST 689: Betreuungsgutscheine: Der Aufwand für die Betreuungsgutscheine fällt um CHF 1'228'595 tiefer aus als budgetiert. Im Gegenzug entschädigt der Kanton die Gemeinde um CHF 845'200 weniger.

**7 Finanzen- und Steuern**

Darstellung ohne Abschluss-Konten:

	Jahresrechnung 2022		Budget 2022		Jahresrechnung 2021	
	Aufwand	Ertrag	Aufwand	Ertrag	Aufwand	Ertrag
	9'805'572.02	53'833'463.02	9'380'220.00	57'084'980.00	10'490'061.81	52'750'466.63
Nettoergebnis	44'027'891.00		47'704'760.00		42'260'404.82	

Der Nettoertrag der Abteilung Finanzen und Steuern liegt – ohne Berücksichtigung der Abschluss-Konten – um CHF 3'676'869 (-8%) tiefer als budgetiert. Gegenüber der Vorjahresrechnung steigt der Nettoertrag um CHF 1'767'486.18 (+4%).

- KST 710: Sekretariat: In Folge von Stellenwechseln und personeller Absenzen liegen die Honorare externer Berater, Gutachter etc. um CHF 101'647.15 über dem Budget. Die Inkassogebühren der Steuerverwaltung liegen CHF 49'369 höher als erwartet, was mit den steigenden Steuereinnahmen zusammenhängt.
- KST 720: Zinsen: Der Nettozinsaufwand liegt um CHF 35'161 (-4%) tiefer als budgetiert, da ein älteres Darlehen zu günstigeren Konditionen abgelöst werden konnte. Die Erträge aus Verzugszinsen liegen CHF 73'466 unter dem Budget, da weniger ausstehende Forderungen bestehen.
- KST 723: Da weniger Forderungen bestehen, konnten die Wertberichtigungen auf Forderungen um CHF 55'000 verringert werden.
- KST 730: Finanz- und Lastenausgleich: Die Kostenstelle weist einen um CHF 316'487 (-28%) tieferen Nettoaufwand gegenüber Budget aus. Im Vergleich zum Vorjahr liegt der Nettoaufwand CHF 172'612 (-28%) höher. Dies hauptsächlich, weil der Ertrag aus dem Zuschuss des Kantons aus dem Finanzausgleich Disparitätenabbau um CHF 231'204 (14%) höher als gemäss Vorgaben des Kantons ausfiel.
- KST 735: Der Defizitanteil am Anzeiger Region Bern liegt dank tieferem Betriebsverlust CHF 73'263 unter dem Budget.
- KST 750: Einkommenssteuern: Die Erträge sind ggü. Vorjahr um CHF 1'259'056 gestiegen. Trotzdem liegt der Nettoertrag um CHF 632'162 (-2%) unter dem Budget, weil die zusätzlichen Erträge aus O'mundo zu hoch geschätzt wurden. Die aktiven Steuerauscheidungen zugunsten der Gemeinde fielen um CHF 447'555 tiefer aus als erwartet, während die Quellensteuererträge dank einer nachträglichen Veranlagung das Budget um CHF 528'381 übertreffen. Die Gewinnsteuern der Unternehmen unterschreiten das Budget gesamthaft um CHF 524'424, vermutlich als Folge der Unternehmenssteuerreform STAF, evtl. auch als Folge von Corona. Leider führt eine einzige nachträgliche Veranlagung für 5 Jahre des Bundesgerichts im Bereich der passiven Steuerauscheidungen Gewinnsteuern zu einer Budgetunterschreitung (Schlechterstellung) von CHF 1.8 Mio.
- KST 751: Sondersteuern: Die Grundstückgewinnsteuern liegen CHF 431'331 (41%) über dem Budget, die Sonderveranlagungen führen mit einem Mehrertrag von CHF 361'803 ebenfalls zu einer Verbesserung des Ergebnisses im Budgetvergleich.
- KST 752: Liegenschaftssteuern. Der Steuerertrag liegt dank höheren Bewertungen 217'737 (-4%) über dem Budget.
- KST 760: Die Erbschafts- und Schenkungssteuern sind nicht berechenbar, sie fielen um CHF 293'337 (-73%) tiefer aus als budgetiert.
- KST 780: Die Entnahme aus der finanzpolitischen Reserve ist die Abschlussbuchung, welche gemäss HRM2 vorzunehmen ist, wenn eine Reserve vorhanden ist und ein Aufwandüberschuss entsteht. Im Zeitpunkt der Budgetierung 2022 ging man davon aus, dass die finanzpolitische Reserve aufgrund der Vorjahresergebnisse kleiner sein würde. Der Jahresabschluss 2021 fiel jedoch deutlich besser aus, so dass die Entnahme im Abschluss 2022 um CHF 760'517 höher ausfällt als budgetiert.

**8 Abschluss Gesamthaushalt**

Darstellung der Abschluss-Konten:

	Jahresrechnung 2022		Budget 2022		Jahresrechnung 2021	
	Aufwand	Ertrag	Aufwand	Ertrag	Aufwand	Ertrag
	944'480.34	0.00	0.00	1'569'100.00	0.00	0.00
Nettoergebnis		944'480.34	1'569'100.00			0.00
799 ABSCHLUSS Ertragsüberschuss						
Aufwand-/Ertrags- überschuss	944'480.34			1'569'100.00		

Das Nettoergebnis des Gesamthaushalts fällt um CHF 2'513'580 besser aus als budgetiert. Dies liegt daran, dass im Budget 2022 mit einem **Aufwand**überschuss von CHF 1'569'100 gerechnet wurde, schlussendlich aber aufgrund der oben kommentierten Abweichungen ein **Ertrags**überschuss von CHF 944'480 resultierte.

## 4.2 Investitionsrechnung<sup>2</sup>

	Rechnung 2022		Budget 2022		Rechnung 2021	
	Ausgaben	Einnahmen	Ausgaben	Einnahmen	Ausgaben	Einnahmen
<b>Institutionelle INVESTITIONSRECHNUNG</b>	<b>8'746'841.13</b>	<b>411'626.95</b>	<b>17'402'190.00</b>	<b>85'000.00</b>	<b>5'124'036.25</b>	<b>311'478.40</b>
Nettoausgaben		8'335'214.18		17'317'190.00		4'812'557.85
<b>1 PRÄSIDENTIALABTEILUNG</b>	<b>248'893.33</b>	<b>12'033.00</b>	<b>1'220'000.00</b>	<b>0.00</b>	<b>51'678.35</b>	<b>189'204.90</b>
Nettoausgaben		236'860.33		1'220'000.00		-137'526.55
<b>2 BILDUNG / KULTUR / SPORT</b>	<b>5'331'293.64</b>	<b>178'507.20</b>	<b>6'554'310.00</b>	<b>0.00</b>	<b>2'939'563.05</b>	<b>62'660.00</b>
Nettoausgaben		5'152'786.44		6'554'310.00		2'876'903.05
<b>3 HOCHBAU</b>	<b>346'981.64</b>	<b>0.00</b>	<b>1'320'000.00</b>	<b>0.00</b>	<b>326'197.80</b>	<b>20'500.00</b>
Nettoausgaben		346'981.64		1'320'000.00		305'697.80
<b>4 TIEFBAU + BETRIEBE</b>	<b>2'225'693.57</b>	<b>221'086.75</b>	<b>7'475'880.00</b>	<b>85'000.00</b>	<b>1'589'832.28</b>	<b>34'148.85</b>
Nettoausgaben		2'004'606.82		7'390'880.00		1'555'683.43
<b>5 ÖFFENTLICHE SICHERHEIT</b>	<b>593'978.95</b>	<b>0.00</b>	<b>660'000.00</b>	<b>0.00</b>	<b>216'764.77</b>	<b>4'964.65</b>
Nettoausgaben		593'978.95		660'000.00		211'800.12
<b>6 SOZIALES</b>	<b>0.00</b>	<b>0.00</b>	<b>0.00</b>	<b>0.00</b>	<b>0.00</b>	<b>0.00</b>
Nettoausgaben		0.00		0.00		0.00
<b>7 FINANZEN UND STEUERN</b>	<b>0.00</b>	<b>0.00</b>	<b>172'000.00</b>	<b>0.00</b>	<b>0.00</b>	<b>0.00</b>
Nettoausgaben		0.00		172'000.00		0.00

<sup>2</sup> Die obige Darstellung zeigt die Investitionsrechnung nach Institutionen vor Abschluss und weicht von der Darstellung in der Detailrechnung ab. Damit werden die Nettoinvestitionen des Gesamthaushalts sichtbar ausgewiesen.

## 5 SACHGRUPPEN / FUNKTIONEN

### 5.1 Erfolgsrechnung nach Sachgruppen

	Rechnung 2022		Budget 2022		Rechnung 2021	
	Aufwand	Ertrag	Aufwand	Ertrag	Aufwand	Ertrag
<b>Erfolgsrechnung</b>	<b>110'172'723.06</b>	<b>110'172'723.06</b>	<b>121'499'560.00</b>	<b>121'499'560.00</b>	<b>109'426'618.76</b>	<b>109'426'618.76</b>
<b>3 Aufwand</b>	<b>108'803'058.46</b>		<b>120'901'810.00</b>		<b>107'670'236.78</b>	
30 Personalaufwand	23'172'853.82		24'533'150.00		21'519'952.26	
31 Sach- und übriger Betriebsaufwand	13'191'903.88		12'771'370.00		12'133'351.86	
33 Abschreibungen Verwaltungsvermögen	4'974'178.56		4'945'320.00		4'588'235.63	
34 Finanzaufwand	1'349'028.57		1'321'340.00		1'331'563.01	
35 Einlagen in Fonds und Spezialfinanzierungen	3'181'674.69		9'364'420.00		4'037'120.60	
36 Transferaufwand	61'752'590.64		66'338'320.00		62'429'572.02	
37 Durchlaufende Beiträge	63'237.50		590'000.00		63'726.70	
38 Ausserordentlicher Aufwand	5'136.25		30'000.00		560'000.00	
39 Interne Verrechnungen	1'112'454.55		1'007'890.00		1'006'714.70	
<b>4 Ertrag</b>		<b>109'747'538.81</b>		<b>119'332'710.00</b>		<b>109'426'618.76</b>
40 Fiskalertrag		47'134'021.02		54'593'000.00		45'839'708.79
41 Regalien und Konzessionen		761'071.80		783'000.00		814'011.35
42 Entgelte		24'250'788.65		25'422'420.00		25'947'916.27
43 Verschiedene Erträge		308'871.51		12'500.00		-743.40
44 Finanzertrag		1'561'056.61		1'332'310.00		1'401'991.40
45 Entnahmen Fonds u. Spezialfinanzierungen		2'119'866.72		2'054'570.00		933'994.81
46 Transferertrag		29'155'653.92		31'017'020.00		29'674'075.34
47 Durchlaufende Beiträge		63'237.50		590'000.00		63'726.70
48 Ausserordentlicher Ertrag		3'280'516.53		2'520'000.00		3'745'222.80
49 Interne Verrechnungen		1'112'454.55		1'007'890.00		1'006'714.70
<b>9 Abschlusskonten</b>	<b>1'369'664.60</b>	<b>425'184.25</b>	<b>597'750.00</b>	<b>2'166'850.00</b>	<b>1'756'381.98</b>	
<b>90 Nettoerfolg Gesamthaushalt</b>		<b>944'480.35</b>	<b>1'569'100.00</b>		<b>1'756'381.98</b>	
900 Erfolg allgemeiner Haushalt		-425'184.25		-1'890'360.00		0.00
901 Erfolg Spezialfinanzierungen	1'369'664.59		321'260.00		1'041'502.82	

Die nachfolgenden Kommentare beziehen sich auf den Gesamthaushalt. Die mit SG bezeichneten Nummern geben die Sachgruppe an. Ergänzende detaillierte Erläuterungen finden sich unter 4.1 im Kommentar zur Institutionellen Erfolgsrechnung.

### **Personalaufwand (SG 30)**

Der Personalaufwand liegt CHF 1'360'296 (-6%) unter dem Budget.

Die Besserstellung resultiert massgeblich aus tieferen Lohnzahlungen mit den zugehörigen Sozialversicherungsabgaben an das Verwaltungs- und Betriebspersonals über rund CHF 1'140'00. Diverse Stellen konnten nicht zeitgerecht besetzt werden. Zudem wird gemäss Vorgaben bei der Budgetierung offener Stellen die höchste Lohnstufe verwendet, während die Besetzung der Stellen dann teilweise mit jüngeren Mitarbeitenden in einer tieferen Lohnstufe erfolgt. 2022 erhielt die Gemeinde Versicherungsleistungen von CHF 212'925 von Sozialversicherungen für krankheitsbedingte längere Abwesenheiten. Die Versicherungsleistungen können nicht budgetiert werden, da bei Budgetierung nicht bekannt ist, welche Personen im Folgejahr wegen Krankheit oder Unfall Taggelder erhalten werden. Des Weiteren wurden im Vergleich zum Budget Abgrenzungen für Mehrleistungen Personal (Überstunden) von CHF 58'500 aufgelöst. Die Abgrenzungen Mehrleistung Personal können nicht budgetiert werden, da die Zeitsaldi wie auch die Auszahlung von Zeitsaldi von Jahr zu Jahr stark schwanken können.

### **Sach- und übriger Betriebsaufwand (SG 31)**

Der Sachaufwand liegt CHF 420'534 (+3%) über dem Budget.

Die Abweichung ergibt sich aus vielen kleinen Differenzen auf den einzelnen Konten.

### **Abschreibungen (SG 33)**

Die Abschreibungen des Verwaltungsvermögens liegen CHF 28'859 (+1%) über dem Budget.

### **Finanzaufwand (SG 34)**

Der Finanzaufwand beträgt liegt CHF 27'689 (+2%) über dem Budget.

Die Differenz resultiert aus höheren Unterhaltsaufwendungen der Liegenschaften im Finanzvermögen.

### **Einlagen in Fonds und Spezialfinanzierungen (SG 35)**

Die Einlagen in die Spezialfinanzierungen lagen im vergangenen Jahr um CHF 6.18 Mio. (+66%) tiefer als budgetiert, da sich die Überbauung San Siro aufgrund von Einsprachen verzögert (CHF -5.3 Mio.) und die Einnahmen aus Anschlussgebühren der Wasser- und Abwasseranlagen im Berichtsjahr tiefer als budgetiert ausfielen.

### **Transferaufwand (SG 36)**

Der gesamte Transferaufwand liegt um CHF 4'585'729 (-7%) unter dem Budget.

Die grössten Abweichungen betreffen die Betreuungsgutscheine, die wirtschaftliche Hilfe, den Lastenverteiler Sozialhilfe sowie den öffentlichen Verkehr und die Entschädigungen an den Kanton für Lehrerbesoldungen.

**Ausserordentlicher Aufwand (SG 38)**

Der ausserordentliche Aufwand liegt CHF 24'864 (-6%) unter dem Budget.  
Grund für die Differenz ist die tiefere Einlage in die Spezialfinanzierung Parkplatzabgabe.

**Fiskalertrag (SG 40)**

Die gesamten Einnahmen aus Steuern liegen mit Mindererträgen von CHF 7.46 Mio. (8%) unter dem Budget.  
Die Mindererträge betreffen hauptsächlich die Verzögerung der Mehrwertabschöpfung auf dem Projekt San Siro (CHF 5.3 Mio.) sowie die Gewinnsteuern der juristischen Personen (CHF 2.5 Mio.).

**Regalien und Konzessionen (SG 41)**

Die Einnahmen aus Regalien und Konzessionen liegen CHF 21'928 (3%) unter dem Budget. Die Differenz stammt aus den Zahlungen der Energie Wasser Bern AG.

**Entgelte (SG 42)**

Die Einnahmen aus Entgelten liegen um CHF 1'171'631 (5%) unter dem Budget.  
Die Mindereinnahmen resultieren hauptsächlich aus tieferen Gebühren für Wasser und Abwasser durch Verzögerungen der Ortsplanungsrevision O'mundo sowie tiefere Erträge aus Bussgeldern.

**Verschiedene Erträge (SG 43)**

Die verschiedenen Erträge liegen CHF 308'872 höher als budgetiert.  
Die Differenz stammt aus den Bestandsänderungen des Heizöls der Liegenschaften, welche aufgrund der Energiekrise und dem Wechsel von Erdgas zu Heizöl für die Beheizung der Schulhäuser unerwartet hoch ausfielen.

**Finanzertrag (SG 44)**

Der Finanzertrag weist Mehreinnahmen von CHF 228'747 (17%) aus.  
Hauptgrund ist die Marktwertanpassung einer Liegenschaft im Finanzvermögen (CHF 175'000).

**Transferertrag (SG 46)**

Der Ertrag von anderen Gemeinwesen (Transferertrag) liegt CHF 1.86 Mio. (6%) unter dem Budget.  
Der Hauptgrund dafür liegt in den Entschädigungen des Kantons. Da die lastenausgleichsberechtigten Ausgaben in den Bereichen Sozialhilfe und Betreuungsgutscheine tiefer ausgefallen sind (s. SG 36 oben), fallen die Entschädigungen des Kantons ebenfalls tiefer aus.

**Ausserordentlicher Ertrag (SG 48)**

Der ausserordentliche Ertrag ist CHF 760'517 (30%) höher als budgetiert.  
Die Entnahme aus der Finanzpolitischen Reserve fiel aufgrund des besseren Vorjahresabschlusses höher aus als vorgesehen.



## 5.2 Investitionsrechnung nach Sachgruppen

	Rechnung 2022		Budget 2022		Rechnung 2021	
	Ausgaben	Einnahmen	Ausgaben	Einnahmen	Ausgaben	Einnahmen
<b>Investitionsrechnung</b>	<b>9'158'468.08</b>	<b>9'158'468.08</b>	<b>17'487'190.00</b>	<b>17'487'190.00</b>	<b>5'435'514.65</b>	<b>5'435'514.65</b>
<b>5 Ausgaben</b>						
50 Sachanlagen	8'190'788.82		15'395'190.00		5'000'707.34	
51 Investitionen auf Rechnung Dritter						
52 Immaterielle Anlagen	556'052.31		2'007'000.00		123'328.91	
54 Darlehen						
55 Beteiligungen und Grundkapitalien						
56 Eigene Investitionsbeiträge						
57 Durchlaufende Investitionsbeiträge						
<b>6 Einnahmen</b>		<b>411'626.95</b>		<b>85'000.00</b>		<b>311'478.40</b>
60 Übertrag.Sachanlagen ins Finanzvermögen						
61 Rückerstattungen		203'086.75				34'148.85
62 Abgang immaterielle Anlagen						
63 Investitionsbeiträge f.eigene Rechnung		208'540.20		85'000.00		277'329.55
64 Rückzahlung von Darlehen						
65 Übertragung von Beteiligungen						
66 Rückzahlung eigener Investitionsbeiträge						
67 Durchlaufende Investitionsbeiträge						
<b>9 Abschluss</b>	<b>411'626.95</b>	<b>8'746'841.13</b>	<b>85'000.00</b>	<b>17'402'190.00</b>	<b>311'478.40</b>	<b>5'124'036.25</b>
<b>Nettoinvestitionen</b>	<b>8'335'214.18</b>		<b>17'317'190.00</b>		<b>4'812'557.85</b>	
59 Übertrag an Bilanz	411'626.95		85'000.00		311'478.40	
69 Übertrag an Bilanz		8'746'841.13		17'402'190.00		5'124'036.25

### 5.3 Erfolgsrechnung nach Funktionen

	Rechnung 2022		Budget 2022		Rechnung 2021	
	Ausgaben	Einnahmen	Ausgaben	Einnahmen	Ausgaben	Einnahmen
<b>ERFOLGSRECHNUNG</b>	<b>110'172'723.06</b>	<b>110'172'723.06</b>	<b>121'499'560.00</b>	<b>121'499'560.00</b>	<b>109'426'618.76</b>	<b>109'426'618.76</b>
<b>00 Allgemeine Verwaltung</b>	8'349'011.30	877'945.80	9'148'720.00	991'210.00	7'684'833.93	1'077'324.11
<b>Nettoaufwand</b>		<b>7'471'065.50</b>		<b>8'157'510.00</b>		<b>6'607'509.82</b>
<b>1 Öffentliche Ordnung, Sicherheit, Verteidigung</b>	5'358'750.52	4'700'710.20	5'308'250.00	4'699'950.00	4'924'762.09	4'501'310.15
<b>Nettoaufwand</b>		<b>658'040.32</b>		<b>608'300.00</b>		<b>423'451.94</b>
<b>2 Bildung</b>	20'326'297.34	6'697'585.86	19'881'350.00	5'527'620.00	17'793'271.61	5'269'909.35
<b>Nettoaufwand</b>		<b>13'628'711.48</b>		<b>14'353'730.00</b>		<b>12'523'362.26</b>
<b>3 Kultur, Sport und Freizeit, Kirche</b>	2'976'674.43	382'379.70	3'009'580.00	316'800.00	2'987'281.19	294'394.55
<b>Nettoaufwand</b>		<b>2'594'294.73</b>		<b>2'692'780.00</b>		<b>2'692'886.64</b>
<b>4 Gesundheit</b>	234'819.30	3'910.00	365'900.00	3'950.00	217'047.68	28'584.00
<b>Nettoaufwand</b>		<b>230'909.30</b>		<b>361'950.00</b>		<b>188'463.68</b>
<b>5 Soziale Sicherheit</b>	45'128'870.76	28'208'943.50	48'650'160.00	30'307'300.00	46'829'565.43	30'215'772.66
<b>Nettoaufwand</b>		<b>16'919'927.26</b>		<b>18'342'860.00</b>		<b>16'613'792.77</b>
<b>6 Verkehr und Nachrichtenübermittlung</b>	6'103'492.32	477'116.65	6'284'660.00	466'320.00	5'623'104.54	432'445.90
<b>Nettoaufwand</b>		<b>5'626'375.67</b>		<b>5'818'340.00</b>		<b>5'190'658.64</b>
<b>7 Umweltschutz und Raumordnung</b>	14'129'806.98	14'459'028.78	21'680'950.00	21'811'030.00	15'266'347.67	14'598'934.42
<b>Nettoaufwand</b>						<b>667'413.25</b>
<b>Nettoertrag</b>	<b>329'221.80</b>		<b>130'080.00</b>			
<b>8 Volkswirtschaft</b>	5'582.35	731'568.05	6'240.00	756'000.00	5'372.05	786'747.90
<b>Nettoertrag</b>	<b>725'985.70</b>		<b>749'760.00</b>		<b>781'375.85</b>	
<b>9 Finanzen und Steuern</b>	7'559'417.76	53'633'534.52	7'163'750.00	56'619'380.00	8'095'032.57	52'221'195.72
<b>Nettoertrag</b>	<b>46'074'116.76</b>		<b>49'455'630.00</b>		<b>44'126'163.15</b>	

## 5.4 Investitionsrechnung nach Funktionen

	Rechnung 2022		Budget 2022		Rechnung 2021	
	Ausgaben	Einnahmen	Ausgaben	Einnahmen	Ausgaben	Einnahmen
<b>INVESTITIONSRECHNUNG</b>	<b>8'746'841.13</b>	<b>411'626.95</b>	<b>17'402'190.00</b>	<b>85'000.00</b>	<b>5'124'036.25</b>	<b>311'478.40</b>
Nettoausgaben		<b>8'335'214.18</b>		<b>17'317'190.00</b>		<b>4'812'557.85</b>
<b>00 Allgemeine Verwaltung</b>	475'500.82		1'132'000.00		353'536.60	
Nettoausgaben		<b>475'500.82</b>		<b>1'132'000.00</b>		<b>353'536.60</b>
<b>1 Öffentliche Ordnung, Sicherheit, Verteidigung</b>	580'318.55		660'000.00		163'854.72	4'964.65
Nettoausgaben		<b>580'318.55</b>		<b>660'000.00</b>		<b>158'890.07</b>
<b>2 Bildung</b>	5'274'977.44	178'507.20	6'134'310.00		2'921'975.05	62'660.00
Nettoausgaben		<b>5'096'470.24</b>		<b>6'134'310.00</b>		<b>2'859'315.05</b>
<b>3 Kultur, Sport und Freizeit, Kirche</b>	449'322.95		620'000.00		17'588.00	
Nettoausgaben		<b>449'322.95</b>		<b>620'000.00</b>		<b>17'588.00</b>
<b>6 Verkehr und Nachrichtenübermittlung</b>	783208.15	4000	3254670	85000	297'024.80	
Nettoausgaben		<b>779'208.15</b>		<b>3'169'670.00</b>		<b>297'024.80</b>
<b>7 Umweltschutz und Raumordnung</b>	1'183'513.22	120580.8	5'601'210.00		1'370'057.08	243'853.75
Nettoausgaben		<b>1'062'932.42</b>		<b>5'601'210.00</b>		<b>1'126'203.33</b>
<b>9 Finanzen und Steuern</b>	411'626.95	8'746'841.13	85'000.00	17'402'190.00	311'478.40	5'124'036.25
Nettoeinnahmen	<b>8'335'214.18</b>		<b>17'317'190.00</b>		<b>4'812'557.85</b>	

## 6 GELDFLUSSRECHNUNG

## Geldflussrechnung

## Gesamthaushalt

## Ostermundigen

Bezeichnung	CHF	CHF
	2022	2021
<b>Geldfluss aus betrieblicher Tätigkeit</b>		
Ertragsüberschuss / (-) Aufwandüberschuss	944'480.35	1'756'381.98
Abschreibungen Verwaltungsvermögen	4'974'178.56	4'588'235.63
Abschreibungen Investitionsbeiträge	0.00	0.00
Einlagen in das Eigenkapital	5'136.25	560'000.00
(-) Entnahmen aus dem Eigenkapital	-3'280'516.53	-3'745'222.80
Verluste aus Verkauf Finanzanlagen FV und Übertragung Finanzanlagen FV ins VV / (-) Gewinne aus Verkauf Finanzanlagen FV	0.00	0.00
Verluste aus Verkauf Sachanlagen FV und Übertragung Sachanlagen FV ins VV / (-) Gewinne aus Verkauf Sachanlagen FV	0.00	0.00
(-) Wertberichtigungen Anlagen FV / Wertberichtigungen Anlagen FV	-175'000.00	0.00
Wertberichtigungen Darlehen/Beteiligungen VV	0.00	0.00
(-) Aufwertung VV	0.00	0.00
Abnahme/(-) Zunahme Forderungen	2'868'441.49	-2'571'664.49
(-) Zunahme/Abnahme Vorräte	-272'687.59	12'927.40
(-) Zunahme/Abnahme aktive Rechnungsabgrenzungen	-501'482.15	88'599.44
Zunahme/(-) Abnahme Laufende Verbindlichkeiten	54'146.79	1'332'549.79
Zunahme/(-) Abnahme kurzfr. Rückstellungen	113'485.15	-302'476.65
(-) Abnahme/Zunahme passive Rechnungsabgrenzungen	-48'466.85	-166'804.00
(-) Abnahme/Zunahme langfr. Rückstellungen	0.00	0.00
Zunahme/(-) Abnahme Spezialfinanzierungen im EK und Vorfinanzierungen	905'274.15	3'103'125.79
<b>Geldfluss aus betrieblicher Tätigkeit</b>	<b>5'586'989.62</b>	<b>4'655'652.09</b>

<b>Geldfluss aus Investitionstätigkeit</b>		
Zahlungen für Nettoinv. Sachanlagen + Immat. Anlagen+ Investitionsbeiträge VV	-8'335'214.18	-4'812'557.85
(-) Auszahlungen für Darlehen/Beteiligungen VV	0.00	0.00
Einzahlung für Darlehen/Beteiligungen VV	0.00	0.00
(-) Kauf Sachanlagen FV	0.00	-41'256.60
Verkauf Sachanlagen FV	0.00	0.00
(-) Investitionen Sachanlagen FV	0.00	0.00
(-) Kauf kurzfristige Finanzanlagen FV	0.00	0.00
Verkauf kurzfristige Finanzanlagen FV	0.00	0.00
(-) Kauf langfristige Finanzanlagen FV	0.00	0.00
Verkauf langfristige Finanzanlagen FV	0.00	0.00
<b>Geldfluss aus Investitionstätigkeit</b>	<b>-8'335'214.18</b>	<b>-4'853'814.45</b>
<b>Geldfluss aus Finanzierungstätigkeit</b>		
Zunahme/ (-) Abnahme Kontokorrente mit Dritten	37'423.10	47'915.33
Aufnahme kurzfristige Finanzverbindlichkeiten	5'000'000.00	0.00
(-) Rückzahlung kurzfristige Finanzverbindlichkeiten	-5'000'000.00	0.00
Aufnahme langfristige Finanzverbindlichkeiten	0.00	0.00
(-) Rückzahlung langfristige Finanzverbindlichkeiten	0.00	-5'000'000.00
Zunahme/(-) Abnahme Stiftungen, Legate, Zuwendungen im FK sowie Fonds im FK	153'582.37	-142.40
<b>Geldfluss aus Finanzierungstätigkeit</b>	<b>191'005.47</b>	<b>-4'952'227.07</b>
<b>Total Geldfluss</b>	<b>-2'557'219.09</b>	<b>-5'150'389.43</b>
Bestand Flüssige Mittel und kurzfristige Geldanlagen 1.1.	15'932'916.19	21'083'305.62
<b>Bestand Flüssige Mittel und kurzfristige Geldanlagen 31.12.</b>	<b>13'375'697.10</b>	<b>15'932'916.19</b>

**Kommentar**

Die Geldflussrechnung zeigt die Veränderung der flüssigen Mittel aufgeteilt in die drei Geldflüsse aus betrieblicher Tätigkeit, Investitionstätigkeit und Finanzierungstätigkeit.

Der Geldfluss aus betrieblicher Tätigkeit (Gesamthaushalt) zeigt die eigentliche finanzielle Leistungsfähigkeit der Gemeinde. Es handelt sich damit um die wichtigste Zahl in der Geldflussrechnung. Diese ergibt sich aus den Einzahlungen und Auszahlungen der Geschäftstätigkeit. Der Geldfluss aus betrieblicher Tätigkeit soll mittelfristig den Geldabfluss für Investitionstätigkeit decken. Jährliche Schwankungen müssen im Wesentlichen durch Aufnahme oder Rückzahlung von Finanzverbindlichkeiten (Geldfluss aus Finanzierungstätigkeit) ausgeglichen werden. In der Berichtsperiode haben sich die Flüssigen Mittel insgesamt um CHF 2'557'219.09 reduziert. Wesentliche Ursache dafür ist die erhöhte Investitionstätigkeit im Jahr 2022.

## 7 FINANZKENNZAHLEN

### 7.1 Gesamthaushalt

Kennzahl mit Richtwerten	2022	2021	2020	2019	2018	Durchschnitt	Interpretation / Beurteilung
<p><b>Nettoverschuldungsquotient</b></p> <p>≤0% = Nettovermögen                      &gt;0% – 50% = gering                      &gt;50% - 100% = mittel                      &gt;100% - 150% = erhöht                      &gt;150% = sehr hoch</p>	36.9 %	25,2 %	29,7 %	22,6 %	36,1 %	29,2 %	<p>Der Nettoverschuldungsquotient gibt an, welcher Anteil der direkten Steuern der natürlichen und juristischen Personen und den Nettozahlungen aus dem Finanzausgleich (grösste jährlich wiederkehrende Einnahmen) nötig wäre, um die Nettoschulden zu decken.</p> <p>Bis zu einem Wert von 100 % spricht man von einer geringen respektive mittleren Verschuldung. Ein Wert von über 150 % weist auf eine sehr hohe Nettoverschuldung hin.</p>
<p><b>Selbstfinanzierungsgrad</b></p> <p>&lt;50% = ungenügend                      50% - &lt;100% = problematisch bis vertretbar                      ≥100% = ideal</p>	49,8 %	130,1 %	76,4 %	148,3 %	380,7 %	143,6 %	<p>Der Selbstfinanzierungsgrad gibt an, inwieweit die Investitionen aus selbst erwirtschafteten Mitteln finanziert werden können. Bereits in der Bilanz bestehende Mittel werden nicht berücksichtigt. Bei einem Wert von über 100 % werden Mittel für den Schuldenabbau respektive die Vermögensbildung freigesetzt. Je höher die Abschreibungen und / oder der Ertragsüberschuss, umso höher die Selbstfinanzierung und je grösser die Nettoinvestitionen, desto kleiner der Selbstfinanzierungsgrad.</p> <p>Eine unregelmässige Investitionstätigkeit kann zu erheblichen jährlichen Schwankungen des Selbstfinanzierungsgrades führen. Bei dieser Kennzahl ist es deshalb besonders wichtig, die Entwicklung über mehrere Jahre und anhand des Mittelwertes zu beurteilen.</p> <p>Ein durchschnittlicher Selbstfinanzierungsgrad über 130 % ist ideal. Der Durchschnitt der letzten Jahre weist auf eine sehr gute Selbstfinanzierung hin.</p>

Kennzahl mit Richtwerten	2022	2021	2020	2019	2018	Durchschnitt	Interpretation / Beurteilung
<p><b>Zinsbelastungsanteil</b></p> <p>&lt;-1% = extrem tief                      -1% - 0% = sehr tief                      &gt;0% - 1% = tief                      &gt;1% - 2% = mittel                      &gt;2% = erhöht</p>	0,7 %	0,7 %	0,7 %	0,9 %	1,1 %	0,9 %	<p>Der Zinsbelastungsanteil gibt Antwort auf die Frage, wie stark der laufende Ertrag durch den Nettozinsaufwand belastet ist. Je höher die Verschuldung, desto höher ist in der Regel der Zinsbelastungsanteil und umgekehrt. Die Belastung wird zusätzlich beeinflusst durch das Zinsniveau. Steigende Zinssätze ohne gleichzeitige Schuldentilgung führen zu einem steigenden Wert. Mit einem hohen Zinsbelastungsanteil gerät die Gemeinde mittelfristig in einen finanziellen Engpass. Die durchschnittliche Zinsbelastung von Ostermundigen ist mit 0,9 % sehr tief.</p>
<p><b>Bruttoverschuldungsanteil</b></p> <p>≤50% = sehr gut                      &gt;50% - 100% = gut                      &gt;100% - 150% = mittel                      &gt;150% - 200% = schlecht                      &gt;200% = kritisch</p>	68,2 %	68,4 %	72,1 %	72,8 %	78,5 %	77,2 %	<p>Der Bruttoverschuldungsanteil gibt Antwort auf die Frage, zu welchem Anteil der laufende Ertrag beansprucht würde, wenn die Bruttoschulden auf einmal abbezahlt werden müssten. Der Bruttoverschuldungsanteil zeigt die Verschuldungssituation, je tiefer der Wert, desto geringer die Belastung und im Vergleich über mehrere Jahre wird die Verschuldungstendenz erkannt. Die Bruttoverschuldung in Ostermundigen ist mit 77,2 % gut. Durch den Schuldenabbau der Jahre 2018-2021 hat sich diese Kennzahl verbessert.</p>
<p><b>Investitionsanteil</b></p> <p>≤10% = schwach                      &gt;10% - 20% = mittel                      &gt;20% - 30% = stark                      &gt;30% = sehr stark</p>	8,1 %	5,0 %	8,8 %	8,5 %	6,4 %	7,4 %	<p>Die Bruttoinvestitionen oder Ausgaben der Investitionsrechnung sind eine wichtige Grösse für die Beurteilung der volkswirtschaftlichen Bedeutung der Investitionstätigkeit der Gemeinde. Der Investitionsanteil sagt aus, wie hoch die Ausgaben der Investitionsrechnung gemessen an den Gesamtausgaben waren. Je höher der Investitionsanteil, umso bedeutender ist die Investitionstätigkeit und umgekehrt. Der Investitionsanteil in Ostermundigen von 7,4 % ist schwach und weist auf eine geringe Investitionstätigkeit hin. Die Investitionstätigkeit nimmt allerdings seit 2016 tendenziell zu, in den nächsten Jahren sollte sie weiter wachsen.</p>



Kennzahl mit Richtwerten	2022	2021	2020	2019	2018	Durchschnitt	Interpretation / Beurteilung
<p><b>Kapitaldienstanteil</b></p> <p>&lt;5% = gering 5% - 15% = tragbar &gt;15% = hoch</p>	5,5 %	5,2 %	5,0 %	4,7 %	4,4 %	4,9 %	<p>Der Kapitaldienstanteil gibt Antwort auf die Frage, wie stark der laufende Ertrag durch den Kapitaldienst (Nettozinsen und Abschreibungen) als Folge der Investitionstätigkeit belastet ist. Je höher der Wert, desto enger wird der finanzielle Spielraum der Gemeinde für die Erfüllung der übrigen Aufgaben. Ein hoher Kapitaldienstanteil entsteht entweder durch eine hohe Verschuldung und eine entsprechend hohe Zinsbelastung oder durch eine grosse Investitionstätigkeit mit entsprechend hohem Abschreibungsbedarf. Häufig fallen beide Faktoren zusammen.</p> <p>In Ostermundigen ist die Belastung mit einem Kapitaldienstanteil von 4,9 % gering.</p>
<p><b>Nettoschuld in CHF pro Einwohner</b></p> <p>≤0 CHF = Nettovermögen &gt;0 – 2'000 CHF = gering bis mittel &gt;2'000 CHF = hoch bis sehr hoch</p>	867.2	597.2	680.6	583.0	818.8	878.7	<p>Die Nettoschuld (Fremdkapital minus Finanzvermögen) wird in Franken pro Einwohner dargestellt. Die Nettoschuld pro Einwohner wird als Grösse für die Beurteilung der Verschuldung verwendet. Ein negativer Wert entspricht einem Nettovermögen pro Einwohner.</p> <p>Bei der Beurteilung ist ergänzend die finanzielle Leistungsfähigkeit massgebend (Selbstfinanzierungsanteil berücksichtigen).</p> <p>Eine Nettoschuld pro Einwohner ab CHF 2'000 gilt als hohe Verschuldung.</p> <p>In Ostermundigen ist die Verschuldung mit einer Nettoschuld von CHF 878.7 gering.</p>

Kennzahl mit Richtwerten	2022	2021	2020	2019	2018	Durchschnitt	Interpretation / Beurteilung
<p><b>Selbstfinanzierungsanteil</b></p> <p>&lt;5% = schwach 5% - 15% = mittel &gt;15% = gut</p>	4,0 %	6,1 %	5,7 %	11,7 %	20,1 %	9,6 %	<p>Der Selbstfinanzierungsanteil gibt Auskunft über die finanzielle Leistungsfähigkeit der Gemeinde. Je höher der Wert, umso grösser ist der Spielraum für die Finanzierung von Investitionen (bzw. deren Folgekosten) oder für den Schuldenabbau.</p> <p>Ein negativer Selbstfinanzierungsanteil ist unbedingt zu vermeiden (Konsumaufwand würde mit Fremdmitteln finanziert). Der Selbstfinanzierungsanteil in Ostermundigen von 9,6 % ist als Mittel zu beurteilen.</p>
<p><b>Nettozinsbelastungsanteil</b></p> <p>≤0% = keine &gt;0% - 7% = sehr gering bis schwach &gt;7% - 11% = bedeutend bis hoch &gt;11% = sehr hoch bis übermässig</p>	0.8 %	1,2 %	2,8 %	1,5 %	2,3 %	1,8 %	<p>Der Nettozinsbelastungsanteil weist aus, welchen Teil des Steuerertrages der direkten Steuern für die Nettozinsen aufgewendet werden muss. Der Netto-Finanzaufwand wird in Prozent des Steuerertrages dargestellt.</p> <p>Grundsätzlich gilt, je kleiner der Nettozinsbelastungsanteil ist, desto besser. Ein negativer Wert entspricht einem Netto-Finanzbeitrag. Ein hoher Wert weist auf eine hohe Verschuldung hin.</p> <p>In Ostermundigen kann der Nettozinsbelastungsanteil als sehr gering beurteilt werden.</p>
<p><b>Massgebliches Eigenkapital pro Einwohner (MEK/EW)</b></p> <p>&lt;0 CHF = fehlend 0 – 2'000 CHF = gering &gt;2'000 – 4'000 CHF = mittel &gt;4'000 – 8'000 CHF = hoch &gt;8'000 CHF = sehr hoch</p>	560.9	739.1	886.5	1'023.5	1'049.9	742.8	<p>Die Kennzahl trägt dem neuen Eigenkapitalbegriff Rechnung. Im massgeblichen Eigenkapital ist nicht nur der Bilanzüberschuss oder Bilanzfehlbetrag enthalten, hier wird auch die finanzpolitische Reserve, eine allfällige Neubewertungsreserve oder das übrige Eigenkapital berücksichtigt.</p> <p>Diese Kennzahl ist eine Vergleichsgrösse und wird im Zusammenhang mit dem Finanzausgleich (Mindestausstattung) verwendet.</p> <p>Ostermundigen weist ein geringes massgebliches Eigenkapital pro Einwohner aus.</p>

## 7.2 Allgemeiner Haushalt

Kennzahl mit Richtwerten	2022	2021	2020	2019	2018	Durchschnitt	Interpretation / Beurteilung
<b>Selbstfinanzierungsgrad</b>  <50% = ungenügend 50% - <100% = problematisch bis vertretbar ≥100% = ideal	16,3 %	27,9 %	13,7 %	100,3 %	398,6 %	95,2 %	Der Selbstfinanzierungsgrad gibt an, inwieweit die Investitionen aus selbst erwirtschafteten Mitteln finanziert werden können. Bei einem Wert von über 100 % werden Mittel für den Schuldenabbau respektive die Vermögensbildung freigesetzt. Je höher die Abschreibungen und / oder der Ertragsüberschuss, umso höher die Selbstfinanzierung und je grösser die Nettoinvestitionen, desto kleiner der Selbstfinanzierungsgrad. Eine unregelmässige Investitionstätigkeit kann zu erheblichen jährlichen Schwankungen des Selbstfinanzierungsgrades führen. Bei dieser Kennzahl ist es deshalb besonders wichtig, die Entwicklung über mehrere Jahre und anhand des Mittelwertes zu beurteilen. Der Selbstfinanzierungsgrad des allgemeinen Haushalts von 95.2 % ist vertretbar.
<b>Bilanzüberschussquotient</b>  <30% = klein 30% - <60% = mittel ≥60% = gross	20.8 %	21,7 %	22,5 %	20,0 %	22,8 %	21,5 %	Der Bilanzüberschussquotient gibt Auskunft über das Verhältnis des Bilanzüberschusses zu den beiden wichtigsten Ertragsarten Steuern und Finanzausgleich. Ferner wird die Kennzahl als Ausgangsgrösse für die Berechnung der Auflösung der finanzpolitischen Reserve verwendet. Der Bilanzüberschussquotient wird nur für den allgemeinen Haushalt berechnet. Ostermundigen hat einen kleinen Bilanzüberschussquotienten.
<b>Investitionsanteil</b>  ≤10% = schwach >10% - 20% =mittel >20% - 30% = stark >30% = sehr stark	7,8 %	4,0 %	8,7 %	7,9 %	5,6 %	6,2 %	Der Investitionsanteil sagt aus, wie hoch die Ausgaben der Investitionsrechnung gemessen an den Gesamtausgaben waren. Je höher der Investitionsanteil, umso bedeutender ist die Investitionstätigkeit und umgekehrt. Im Allgemeinen Haushalt ist der Investitionsanteil mit 6,2 % tief und weist auf eine schwache Investitionstätigkeit hin.

### 7.3 Spezialfinanzierung Wasserversorgung

Kennzahl	2022	2021	2020	2019	2018	Durchschnitt	Interpretation / Beurteilung
<b>Selbstfinanzierungsgrad</b>	327,9 %	363,5 %	399,1 %	444,5 %	405,4 %	388,3 %	Der Selbstfinanzierungsgrad der Wasserversorgung ist mit weit über 100 % ideal. Sämtliche Investitionen können aus selbst erwirtschafteten Mitteln bezahlt werden. Die Selbstfinanzierung ist sehr hoch im Verhältnis zu den Nettoinvestitionen, da die neue Tramlinie noch nicht gebaut wurde.
<b>Kostendeckungsgrad</b>	118,7 %	119,7 %	109,8 %	118,4 %	124,2 %	117,9 %	Der Kostendeckungsgrad misst das Verhältnis vom Ertrag zum Aufwand da sowohl für Wasser, Abwasser, Abfall etc. die Gebühren kostendeckend anzusetzen sind. Ist der Kostendeckungsgrad größer als 100 %, so wurde ein Gewinn erwirtschaftet; ist er kleiner als 100 %, so ist ein Verlust entstanden. Die Kosten der Wasserversorgung wurden jedes Jahr vollumfänglich mit den Gebühren finanziert. Die Spezialfinanzierung schloss jeweils mit einem Ertragsüberschuss ab.
<b>Werterhaltungsquote</b>	4,1 %	4,0 %	3,4 %	2,7 %	1,7 %	2,9 %	Diese Kennzahl gibt das Verhältnis von Werterhalt zu Wiederbeschaffungswerten bei Wasser und Abwasser an, da die Gesetzgebung die Möglichkeit vorsieht, die Einlagen in den Werterhalt zu reduzieren bzw. ganz auszusetzen, sobald der Bestand Werterhalt 25 % der Wiederbeschaffungswerte erreicht oder überschritten hat.
<b>Investitionsanteil</b>	12,4 %	14,0 %	35,4 %	15,8 %	13,6 %	16,9 %	Der durchschnittliche Investitionsanteil der Wasserversorgung von 16,9 % gilt als mittel.

### 7.4 Spezialfinanzierung Abwasserentsorgung

Kennzahl	2022	2021	2020	2019	2018	Durchschnitt	Interpretation / Beurteilung
<b>Selbstfinanzierungsgrad</b>	391,3 %	368,0 %	664,3 %	549,7 %	224,0 %	405,9 %	<p>Der Selbstfinanzierungsgrad der Abwasserentsorgung ist mit weit über 100 % ideal. Sämtliche Investitionen können aus selbst erwirtschafteten Mitteln bezahlt werden. Die Selbstfinanzierung ist sehr hoch im Verhältnis zu den Nettoinvestitionen.</p> <p>Obwohl diese Kennzahl von Jahr zu Jahr sehr stark schwankt, kann über mehrere Jahre betrachtet, die Beurteilung des Selbstfinanzierungsgrades als ideal bezeichnet werden. Dies wird bis zum Bau der neuen Tramlinie voraussichtlich so bleiben.</p>
<b>Kostendeckungsgrad</b>	104,8 %	110,0 %	105,5 %	101,6 %	104,5 %	105,2 %	<p>Der Kostendeckungsgrad misst das Verhältnis vom Ertrag zum Aufwand da sowohl für Wasser, Abwasser, Abfall etc. die Gebühren kostendeckend anzusetzen sind. Ist der Kostendeckungsgrad größer als 100 %, so wurde ein Gewinn erwirtschaftet; ist er kleiner als 100 %, so ist ein Verlust entstanden. Die Kosten der Abwasserentsorgung wurden im Durchschnitt der letzten fünf Jahre vollumfänglich mit den Gebühren finanziert.</p>
<b>Werterhaltungsquote</b>	15,7 %	12,8 %	10,2 %	8,0 %	5,5 %	10,3 %	<p>Diese Kennzahl gibt das Verhältnis von Werterhalt zu Wiederbeschaffungswerten bei Wasser und Abwasser an, da die Gesetzgebung die Möglichkeit vorsieht, die Einlagen in den Werterhalt zu reduzieren bzw. ganz auszusetzen, sobald der Bestand Werterhalt 25 % der Wiederbeschaffungswerte erreicht oder überschritten hat.</p>
<b>Investitionsanteil</b>	13,5 %	19,3 %	11,1 %	16,1 %	19,9 %	16,0 %	<p>Der durchschnittliche Investitionsanteil von 16,0 % gilt als mittel.</p>

## 7.5 Spezialfinanzierung Abfallbewirtschaftung

Kennzahl	2022	2021	2020	2019	2018	Durchschnitt	Interpretation / Beurteilung
<b>Selbstfinanzierungsgrad</b>	236,2 %	571,8 %	100,0 %	18'009%	6'855 %	1'030 %	Der Selbstfinanzierungsgrad der Abfallbewirtschaftung ist sehr hoch. Sämtliche Investitionen können aus selbst erwirtschafteten Mitteln bezahlt werden. Aber Achtung: Bei der Abfallbewirtschaftung werden jeweils nur geringe bis sehr geringe Investitionen getätigt. So zum Beispiel in den Jahren 2018 und 2019, deshalb ist der Selbstfinanzierungsgrad enorm hoch.
<b>Kostendeckungsgrad</b>	107,9 %	112,9 %	110,1 %	118,4 %	119,2 %	113,5 %	Der Kostendeckungsgrad misst das Verhältnis vom Ertrag zum Aufwand da sowohl für Wasser, Abwasser, Abfall etc. die Gebühren kostendeckend anzusetzen sind. Ist der Kostendeckungsgrad größer als 100 %, so wurde ein Gewinn erwirtschaftet; ist er kleiner als 100 %, so ist ein Verlust entstanden. Die Kosten der Abfallbewirtschaftung wurden jedes Jahr vollumfänglich mit den Gebühren finanziert. Die Spezialfinanzierung schloss jeweils mit einem Ertragsüberschuss ab.
<b>Investitionsanteil</b>	4,1 %	2,5 %	0,0 %	0,1 %	0,3 %	1,5 %	Bei der Abfallbewirtschaftung ist der Investitionsanteil sehr tief. Dies zeigt sich auch im sehr hohen Selbstfinanzierungsgrad. Der durchschnittliche Investitionsanteil von 1,5 % gilt als schwach und weist auf eine sehr geringe Investitionstätigkeit hin.

## 7.6 Spezialfinanzierung Feuerwehr

Kennzahl	2022	2021	2020	2019	2018	Durchschnitt	Interpretation / Beurteilung
<b>Selbstfinanzierungsgrad</b>	100,0 %	81,3 %	125,5 %	50,8 %	100,0 %	152,3 %	Im Durchschnitt der letzten fünf Jahre beträgt Der Selbstfinanzierungsgrad 152,3 %. Dies ist vertretbar, da die Investitionstätigkeit sehr unregelmässig ist.
<b>Kostendeckungsgrad</b>	123,0 %	102,9 %	107,0 %	103,8 %	102,6 %	108,0 %	Der Kostendeckungsgrad misst das Verhältnis vom Ertrag zum Aufwand. Ist der Kostendeckungsgrad größer als 100 %, so wurde ein Gewinn erwirtschaftet; ist er kleiner als 100 %, so ist ein Verlust entstanden. Die Kosten der Feuerwehr wurden in den letzten fünf Jahre vollumfänglich mit den Ersatzabgaben finanziert.
<b>Investitionsanteil</b>	0,0 %	19,1 %	19,0 %	26,5 %	0,0 %	14,0 %	Der Investitionsanteil der Feuerwehr fällt im Durchschnitt der letzten fünf Jahre mittelmässig aus. Es sind jedoch grosse Schwankungen von Jahr zu Jahr ersichtlich. So wurden im Jahr 2018 keine Investitionen getätigt und 2019 zeigt sich eine starke Investitionstätigkeit.

**8 ANTRAG DER EXEKUTIVE****GENEHMIGUNG:**

Gemäss Art. 71 GG verabschiedet der Gemeinderat die Jahresrechnung 2022 der Einwohnergemeinde Ostermundigen:

ERFOLGSRECHNUNG	Aufwand <b>Gesamthaushalt</b>	CHF	109'228'242.72
	Ertrag <b>Gesamthaushalt</b>	CHF	110'172'723.06
	Ertragsüberschuss	CHF	944'480.34
davon			
	Aufwand <b>Allgemeiner Haushalt</b>	CHF	97'159'095.81
	Ertrag <b>Allgemeiner Haushalt</b>	CHF	96'733'911.56
	Aufwandüberschuss	CHF	-425'184.25
	Aufwand <b>Wasserversorgung</b>	CHF	4'425'154.71
	Ertrag <b>Wasserversorgung</b>	CHF	5'244'610.50
	Ertragsüberschuss	CHF	819'455.78
	Aufwand <b>Abwasserentsorgung</b>	CHF	4'988'727.07
	Ertrag <b>Abwasserentsorgung</b>	CHF	5'216'106.40
	Ertragsüberschuss	CHF	227'379.33
	Aufwand <b>Abfall</b>	CHF	1'880'789.09
	Ertrag <b>Abfall</b>	CHF	2'025'787.90
	Ertragsüberschuss	CHF	144'998.81
	Aufwand <b>Feuerwehr</b>	CHF	774'476.03
	Ertrag <b>Feuerwehr</b>	CHF	952'306.70
	Ertragsüberschuss	CHF	177'830.67



INVESTITIONSRECHNUNG	Ausgaben	CHF	8'746'841.13
	Einnahmen	CHF	411'262.95
	Nettoinvestitionen	CHF	8'335'214.18
NACHKREDITE gem. separater Tabelle	Nachkredite Total:	CHF	3'051'856.17
davon	gebunden durch GR zu bewilligen:	CHF	1'680'411.25
	durch GR bewilligt:	CHF	1'035'219.77
	in der Kompetenz GGR:	CHF	336'225.15

**Finanzkommission:**


Die Finanzkommission empfiehlt die Jahresrechnung 2022 zur Genehmigung.

**ANTRAG:**

Dem Grossen Gemeinderat wird beantragt, die Jahresrechnung 2022 und die Nachkredite von CHF 336'225.15, die in der Kompetenz des Grossen Gemeinderates liegen, zu genehmigen.

Einwohnergemeinde Ostermundigen  
Gemeinderat


Finanzverwaltung



Thomas Iten  
Gemeindepräsident



Barbara Steudler  
Gemeindeschreiberin



Thomas Lauener  
Abteilungsleiter Finanzen/Steuern

Ostermundigen, 23. Mai 2023

## 9 BESTÄTIGUNGSBERICHT



Tel. +41 34 421 88 11  
burgdorf@bdo.ch  
www.bdo.ch

BDO AG  
Farbweg 11  
3400 Burgdorf

**Bericht des Rechnungsprüfungsorgans zur Jahresrechnung 2022**  
an den Grossen Gemeinderat der

### Einwohnergemeinde Ostermundigen, Ostermundigen

Als Rechnungsprüfungsorgan haben wir die Jahresrechnung der Einwohnergemeinde Ostermundigen, bestehend aus Berichterstattung, Bilanz, Erfolgsrechnung, Investitionsrechnung, Geldflussrechnung und Anhang für das am 31. Dezember 2022 abgeschlossene Rechnungsjahr geprüft. Die Revision der Vorjahresangaben ist von einem anderen Rechnungsprüfungsorgan vorgenommen worden.

#### Verantwortung des Gemeinderates

Der Gemeinderat ist für die Aufstellung der Jahresrechnung in Übereinstimmung mit den kantonalen und kommunalen gesetzlichen Vorschriften verantwortlich. Diese Verantwortung beinhaltet die Ausgestaltung, Implementierung und Aufrechterhaltung eines internen Kontrollsystems mit Bezug auf die Aufstellung der Jahresrechnung, die frei von wesentlichen falschen Angaben als Folge von Verstössen oder Irrtümern ist. Darüber hinaus ist der Gemeinderat für die Anwendung sachgemässer Rechnungslegungsmethoden sowie die Vornahme angemessener Schätzungen verantwortlich.

#### Verantwortung des Rechnungsprüfungsorgans

Unsere Verantwortung ist es, aufgrund unserer Prüfung ein Prüfungsurteil über die Jahresrechnung abzugeben. Wir haben unsere Prüfung in Übereinstimmung mit den gesetzlichen Vorschriften und der Arbeitshilfe für Rechnungsprüfungsorgane (AH RPO, Ausgabe 2016) vorgenommen. Die Prüfung haben wir so zu planen und durchzuführen, dass wir hinreichende Sicherheit gewinnen, ob die Jahresrechnung frei von wesentlichen falschen Angaben ist.

Eine Prüfung beinhaltet die Durchführung von Prüfungshandlungen zur Erlangung von Prüfungsnachweisen für die in der Jahresrechnung enthaltenen Wertansätze und sonstigen Angaben. Die Auswahl der Prüfungshandlungen liegt im pflichtgemässen Ermessen des Prüfers. Dies schliesst eine Beurteilung der Risiken wesentlicher falscher Angaben in der Jahresrechnung als Folge von Verstössen oder Irrtümern ein. Bei der Beurteilung dieser Risiken berücksichtigt der Prüfer das interne Kontrollsystem, soweit es für die Aufstellung der Jahresrechnung von Bedeutung ist, um die den Umständen entsprechenden Prüfungshandlungen festzulegen, nicht aber um ein Prüfungsurteil über die Wirksamkeit des internen Kontrollsystems abzugeben. Die Prüfung umfasst zudem die Beurteilung der Angemessenheit der angewandten Rechnungslegungsmethoden, der Plausibilität der vorgenommenen Schätzungen sowie eine Würdigung der Gesamtdarstellung der Jahresrechnung. Wir sind der Auffassung, dass die von uns erlangten Prüfungsnachweise eine ausreichende und angemessene Grundlage für unser Prüfungsurteil bilden.

#### Prüfungsurteil

Nach unserer Beurteilung entspricht die Jahresrechnung für das am 31. Dezember 2022 abgeschlossene Rechnungsjahr den kantonalen und kommunalen gesetzlichen Vorschriften.

#### Berichterstattung aufgrund weiterer gesetzlicher Vorschriften

Wir bestätigen, dass wir die Anforderungen an die Befähigung gemäss Art. 123 GV erfüllen und keine mit unserer Unabhängigkeit nicht vereinbare Sachverhalte vorliegen. Wir beantragen, die Jahresrechnung per 31. Dezember 2022 mit Aktiven und Passiven von CHF 127'259'394.91 und einem Gesamtergebnis (Ertragsüberschuss) von CHF 944'480.35 zu genehmigen.

Burgdorf, 24. Mai 2023  
170'14749/2122-6102/bre/mom

BDO AG

Bernhard Remund  
Leitender Revisor  
Zugelassener Revisionsexperte

ppa. Maik Morf  
Zugelassener Revisionsexperte

## **10 GENEHMIGUNG DER JAHRESRECHNUNG**

Das beschlussfassende Organ der Gemeinde Ostermundigen hat die Jahresrechnung 2022 am 29. Juni 2023 gemäss dem vorstehenden Antrag des Gemeinderates vom 23. Mai 2023 genehmigt.

Ostermundigen, 29. Juni 2023

Grosser Gemeinderat

Hans-Rudolf Hausammann  
Präsident

Jürg Kumli  
Sekretär

## 11 ANHANG

### 11.1 Regelwerk

#### 11.1.1 Angewendetes Regelwerk

Der Rechnungsabschluss der Gemeinde Ostermündigen ist in Übereinstimmung mit den geltenden kantonalen gesetzlichen Grundlagen erstellt worden.

Gemeindegesezt (GG, BSG 170.11)

Gemeindevorordnung (GV, BSG 170.111)

Direktionsverordnung über den Finanzhaushalt der Gemeinden (FHDV, BSG 170.511)

Diese orientieren sich gemäss Art. 70 Absatz 1 GG am Harmonisierten Rechnungslegungsmodell für die Kantone und Gemeinden, HRM2, laut Handbuch der Konferenz der Kantonalen Finanzdirektoren. Die kantonalen Bestimmungen weichen in einzelnen Bereichen von den Empfehlungen des HRM2 ab. Das Amt für Gemeinden und Raumordnung stellt eine Auflistung dieser Ausnahmen zur Verfügung unter [www.be.ch/gemeinden](http://www.be.ch/gemeinden) > Rubrik Gemeindefinanzen > HRM2 > Praxishilfen.

#### 11.1.2 Bewertung Finanzvermögen

Vermögenswerte im Finanzvermögen werden bilanziert, wenn sie einen künftigen Nutzen erbringen und ihr Wert verlässlich ermittelt werden kann. Sie werden bei erstmaliger Bilanzierung zu Anschaffungs- bzw. Herstellungskosten bilanziert. Entstehen der Gemeinde keine Kosten, wird zum Verkehrswert zum Zeitpunkt des Zugangs bilanziert. Folgebewertungen erfolgen zum Verkehrswert am Bilanzstichtag, wobei eine systematische Neubewertung bei Liegenschaften mit Ausnahme von Baurechten alle fünf Jahre oder bei Änderung des amtlichen Werts, bei allen anderen Vermögenswerten jährlich erfolgt. Die Bilanzwerte sind bei eingetretenen dauerhaften Wertminderungen oder Verlusten sofort zu berichtigen.

#### Folgebewertung Finanzvermögen

(Art. 81 GV, BSG 170.111)

Das Finanzvermögen wurde gemäss Anhang 1 der GV per 31.12.2020 neu bewertet. Die Grundstücke und Liegenschaften des Finanzvermögens wurden wie folgt neu bewertet.

Bilanzkonto	Auf-/Abwertung in CHF	Bewertungsmethode (Anhang 1, GV)	Letztmalige Bewertung
10800.00 Grundstücke im Kanton Bern	-133'000.00	Amtlicher Wert x Faktor 1,4 (Ziff. 2, 2. Priorität)	31.12.2020
10800.00 Grundstücke im Baurecht	-864'900.00	Kapitalisierung Baurechtszins (Ziff. 6, mit 4.5%)	31.12.2020
10840.00 Liegenschaften im Kanton Bern	393'048.00	Amtlicher Wert x Faktor 1,4 (Ziff. 1)	31.12.2020
10840.00 Liegenschaft Mitteldorfstrasse 14	0.00	Anschaffungskosten (Ziff.1)	31.12.2020

### 11.1.3 Bewertung Verwaltungsvermögen

Vermögenswerte im Verwaltungsvermögen werden bilanziert, wenn sie einen künftigen mehrjährigen öffentlichen Nutzen hervorbringen und ihr Wert verlässlich ermittelt werden kann. Sie werden zu Anschaffungs- bzw. Herstellkosten nach der Nettomethode bilanziert und nach der definierten Nutzungsdauer linear abgeschrieben. Entstehen der Gemeinde keine Kosten, wird zum Verkehrswert zum Zeitpunkt des Zugangs bilanziert. Die Bilanzwerte sind bei eingetretenen dauerhaften Wertminderungen oder Verlusten sofort zu berichtigen. Die geltenden Anlagekategorien und Nutzungsdauern sind in Anhang 2 GV umschrieben.

### 11.1.4 Aktivierungsgrenzen

Allgemeiner Haushalt	CHF 50'000.00
Spezialfinanzierung Wasserversorgung	CHF 50'000.00
Spezialfinanzierung Abwasserentsorgung	CHF 50'000.00
Spezialfinanzierung Abfallbewirtschaftung	CHF 50'000.00
Spezialfinanzierung Feuerwehr	CHF 50'000.00

### 11.1.5 Bestehendes Verwaltungsvermögen

Seit dem Übergang auf HRM2 im Jahr 2016, wird das bestehende Verwaltungsvermögen linear über 16 Jahre abgeschrieben. Davon ausgenommen sind die Positionen gemäss Artikel T2-4 Absatz 1 Ziffer 3 der Übergangsbestimmungen der GV.

## 11.2 Grundlagen der Jahresrechnung

Als Grundlage für die Jahresrechnung 2022 dienten das Budget 2022 und die Vorjahresrechnung 2021.

Genehmigung / Prüfung:	Budget 2022	Jahresrechnung 2021
Gemeinderat	21.09.2021	24.05.2022
Bestätigungsbericht Rechnungsprüfungsorgan		24.05.2022
Grosser Gemeinderat	28.10.2021	23.06.2022



### 11.3 Eigenkapitalnachweis

Eigenkapital per 01.01.2022			Veränderungsnachweis					Eigenkapital per 31.12.2022			
CHF			Erhöhung (+) durch		Reduktion (-) durch			CHF			
29	Eigenkapital	56'410'655			CHF			CHF	29	Eigenkapital	54'985'029
290	Verpflichtungen (+) bzw. Vorschüsse (-) gegenüber Spezialfinanzierungen	27'427'847		Einlagen in SF EK	2'036'055		Entnahmen aus SF EK	-1'784'815	290	Verpflichtungen (+) bzw. Vorschüsse (-) gegenüber Spezialfinanzierungen	27'679'088
29000.00	SF Feuerwehr zweiseitig	585'918	9010.00		177'831	9011.00			29000	SF Feuerwehr zweiseitig	763'748
29001.00	SF Wasserversorgung	6'605'390	9010.10		819'456	9011.10			29001	SF Wasserversorgung	7'424'845
29001.01	Uebertragung VV Wasserversorgung	4'977'000	3898.xx			4898.00		-620'000	29001.01	Uebertragung VV Wasserversorgung	4'357'000
29002.00	SF Abwasserentsorgung	6'144'765	9010.20		227'379	9011.20			29002	SF Abwasserentsorgung	6'372'144
29003.00	SF Abfall	3'526'235	9010.30		144'999	9011.30			29003	SF Abfall	3'671'233
29005.00	SF Mehrwertabgabe (MWAR)	5'588'540	3510.00		569'138	4510.00		-1'164'815	29005	SF Mehrwertabgabe (MWAR)	4'992'863
29006.00	Verpflichtungen HPS Immobilien	0			69'864				29006		69'864
29007.00	Verpflichtungen HPS Mobilien	0			27'389				29007		27'389
292	Rücklagen der Globalbudgetbereiche	0	3892	Einlagen in Rücklagen Globalbudgetbereiche EK	0	4892	Entnahmen aus Rücklagen der Globalbudgetbereiche	0	292	Rücklagen der Globalbudgetbereiche	0
293	Vorfinanzierungen	16'483'123		Einlagen in Vorfinanzierungen EK	2'363'886		Entnahmen aus Vorfinanzierungen des EK	-955'052	293	Vorfinanzierungen	17'891'957
29300.00	Allgemeiner Haushalt	0	3893			4893			29300	Allgemeiner Haushalt	0
29301.00	Wasserversorgung Werterhalt	2'639'897	3510.xx		946'250	4510.xx		-882'238	29301	Wasserversorgung Werterhalt	2'703'909
29302.00	Abwasserentsorgung Werterhalt	13'408'151	3510.xx		1'412'500	4510.xx		-72'814	29302	Abwasserentsorgung Werterhalt	14'747'837
29308.01	Parkplatzbewirtschaftung	435'074	3893.00		5'136	4893			29308.01	Parkplatzbewirtschaftung	440'210
294	Reserven	2'560'517		Einlagen	0		Entnahmen	-2'560'517	294	Reserven	0
29400.00	Zusätzliche Abschreibungen	2'560'517	3894.00		0	4894.00		-2'560'517	29400	Zusätzliche Abschreibungen	0
296	Neubewertungsreserve Finanzvermögen	940'000		Einlagen	0		Entnahmen	-100'000	296	Neubewertungsreserve Finanzvermögen	840'000
29600.00	Neubewertungsreserve FV	400'000	3896.xx			4896.00		-100'000	29600	Neubewertungsreserve FV	300'000
29601.00	Schwankungsreserve	540'000	3896.xx			4896.xx			29601	Schwankungsreserve	540'000
298	Übriges Eigenkapital	0	3898	Einlagen übriges Eigenkapital	0	4898	Entnahmen übriges Eigenkapital	0	298	Übriges Eigenkapital	0
299	Bilanzüberschuss/-Fehlbetrag	8'999'169	2990	<b>Jahresergebnis Überschuss (+) Defizit (-)</b>	<b>-425'184</b>				299	Bilanzüberschuss/-Fehlbetrag	8'573'985

## 11.4 Rückstellungsspiegel

### 205 Kurzfristige Rückstellungen

Konto	Bezeichnung	Buchwert 01.01.2022	Veränderung			Buchwert 31.12.2022	Kommentar
			Bildung	Verwendung	Auflösung		
20500.00	Rückstellung Mehrleistung Personal	730'000.00	41'500.00			771'500.00	Anpassung Ferien- und Überzeitguthaben
20500.01	Rückstellung HPS indiv. Pensenbuchhaltung	0.00	82'016.00			82'016.00	Neu ab 2022
20510.00	Rückstellungen 13. Monatslohn		26'522.85		-36'553.70	-10'030.85	Neu ab 2022
20560.01	Rückstellungen Sanierung PK der Musikschule Worblental, Bolligen	52'335.20				52'335.20	Keine Pensionierungen im Jahr 2022

### 208 Langfristige Rückstellungen

Konto	Bezeichnung	Buchwert 01.01.2021	Veränderung			Buchwert 31.12.2021	Kommentar
			Bildung	Verwendung	Auflösung		
	keine	0.00				0.00	

<b>Total kurzfristige Rückstellungen</b>	782'335.20	150'038.85	0.00	-36'553.70	895'820.35
<b>Total langfristige Rückstellungen</b>	0.00	0.00	0.00	0.00	0.00

### 11.5 Beteiligungsspiegel

Beteiligungen (im Sinne der öffentlichen Aufgabenerfüllung)				Anmerkung: Es sind nur für die Gemeinde wesentliche Beteiligungen aufgeführt							
Name, Sitz Rechtsform	Tätigkeitsgebiet	Nominalkapital (100%)	Eigenums- anteil	Stimmanteil - E: Exekutive - L: Legislative	Wesentliche Beteiligte	Buchwert per 31.12.	Anschaffungs- wert	Wesentliche Beteiligungen der Organisation	Rechnungslegungs- norm; Aussage zur Jahresrechnung	Zahlungsströme Berichtsjahr	Spezifische Risiken
<b>Gemeindeeigene Unternehmen (Anstalten) gem. Art. 64 Abs. 1 Bst. b GG</b>											
<b>Öffentlich-rechtliche Organisationen der interkommunalen Zusammenarbeit (Gemeindeverbände, Anstalten etc.)*</b>											
ARA Worblental	Betrieb und Unterhalt der Abwasserreinigungsanlage			E: Bettina Fredrich	Gemeinden Worblental	0	0	Gemeindeverband	480.3632.80	2'507'164.02	Betriebsbeiträge
Reginalkonferenz Bern-Mittelland	Regionale Zusammenarbeit			Aliki Panayides (Wirtschaft), Thomas Iten (Verkehr)	ca. 90 Gemeinden RKBM	0	0	oeffentlich. Recht. Organisation	110.3632.00 220.3636.03	96'941.05 408'800.50	Betriebsbeiträge Kulturbeiträge
Anzeiger Region Bern, Bern	Regionale amtl. Publikationen			E: Thomas Iten	Stadt Bern und Umland	0	0	Gemeindeverband	735.3632.04	61'736.60	Betriebsbeiträge / Defizitbeiträge
<b>Juristische Personen des Privatrechts*</b>											
Wasserverbund Region Bern AG, Bern	Versorgung der Aktionäre mit Wasser	47'610'000	8.06%	Bettina Fredrich		3'839'200	3'839'200	Aktiengesellschaft	470.3632.70	1'613'966.00	Betriebsbeiträge
KEWU AG, Bolligen	Uebnahme und Entsorgung von Abfällen	400'000	17.23%	Bettina Fredrich		1	68'900	Aktiengesellschaft	465.3632.60	596'085.06	Aktionärsbindungsvertrag
Tram Bern Ostermundigen AG, Bern	Realisierung Tram Bern Ostermundigen	100'000	12.00%	Yves Gaudens (BHD: Thomas Iten)		12'000	12'000	Aktiengesellschaft		0.00	
Flughafen Bern AG, Bern	Betrieb von Flugplätzen und Erbringen von Dienstleistungen im Zusammenhang mit Flugverkehr	14'310'000	0.00%	Thomas Iten		1		Aktiengesellschaft		0.00	
Regionalverkehr Bern-Solothurn AG, Solothurn	Versorgung ihres Einzugsgebietes mit öffentlichen Transportleistungen	22'400'000	0.01%	Thomas Iten		1		Aktiengesellschaft		0.00	
Messepark Bern AG, Bern	Betrieb des Messeplatzes Bern	38'000'000	1.89%	Thomas Iten		680'000	900'000	Aktiengesellschaft		0.00	
Schlossgarten Riggisberg Genossenschaft, Riggisberg	Betrieb des Schlossgartens als Lebens- und Arbeitsgemeinschaft für betreuungs- und pflegebedürftige Erwachsene.	nv		Melanie Gasser		1		Genossenschaft		0.00	
Wohnbaugenossenschaft OSM, Ostermundigen	Verschaffung von preisgünstigen Wohngelegenheiten	nv				1		Genossenschaft		0.00	
Kunsteisbahn-Genossenschaft Kandersteg, Kandersteg	Betrieb Kunsteisbahn Kandersteg	nv				1		Genossenschaft		0.00	
Radio- und Fernsehgenossenschaft Bern Deutschfreiburg Oberwallis RGB, Bern	Wahrung der Interessen an den Radio- und Fernsehprogrammen	nv				1		Genossenschaft		0.00	
Band-Genossenschaft, Bern	Beschäftigung, Ausbildung und Stellenvermittlung Behinderter	nv				1		Genossenschaft		0.00	



Name, Sitz Rechtsform	Tätigkeitsgebiet	Nominalkapital (100%)	Eigentumsanteil	Stimmanteil - E: Exekutive - L: Legislative	Wesentliche Beteiligte	Buchwert per 31.12.	Anschaffungswert	Wesentliche Beteiligungen der Organisation	Rechnungslegungs-norm; Aussage zur Jahresrechnung	Zahlungsströme Berichtsjahr	Spezifische Risiken
Nationales Nordisches Skizentrum Kandersteg Genossenschaft, Kandersteg	Betrieb und Unterhalt einer Skisprunganlage	nv				1		Genossenschaft		0.00	
BETAX Genossenschaft, Bern	Transport behinderter Personen	nv				1		Genossenschaft		0.00	
Stiftung Kornhausbibliotheken, Bern	Führen von öffentlichen Bibliotheken und ihrer Sonderformen					0		Stiftung	221.3636.04	206'000.00	Betriebsbeiträge
Stiftung Ortsstube Bolligen, Bolligen	Förderung der Heimatkunde der ehemaligen Viertelsgemeinden			Gerardo Grasso	Bolligen, Ittigen, Ostermudigen	0		Stiftung	220.3636.00	2'500.00	Betriebsbeiträge
PVS BIO in Liquidation, Bolligen	Personalvorsorge			Liquidatoren: Aliko Panayides Thomas Iten Guido Albisetti	Bolligen, Ittigen, Ostermundigen	0		Stiftung		0.00	Sparbeitrag / Sanierung Personalvorsorge
Stiftung Musikschule Bantiger (bisher Unteres Worblental), Bolligen	Förderung des musischen Unterrichtes			Gerardo Grasso Marianne De Ventura	Bolligen, Ittigen, Ostermundigen, Stettlen	0		Stiftung	245.3636.08	354'226.30	Betriebsbeiträge
Stiftung Praktischer Umweltschutz Schweiz Pusch, Zürich	Förderung des bereichsübergreifenden Umweltschutzes					0		Stiftung		0.00	
<b>Mitgliedschaften in einfachen Gesellschaften, Kollektiv- und Kommanditgesellschaften*</b>											
<b>Vertragliche Beziehungen zur Erfüllung von Gemeindeaufgaben*</b>											

### 11.6 Gewährleistungsspiegel

Name, Sitz, Rechtsform	Eigentümer wesentliche Miteigentümer	Angaben zu den gesicherten Leistungen (Art, Betrag, Verfall, Zinsangaben usw.)	Zahlungsströme im Berichtsjahr	Spezifische zusätzliche Angaben
<b>Privatrechtliche Unternehmen (nach OR/ZGB)</b>				
LIBELLA Stiftung für Pflege und Betreuung Ostermundigen, Ostermundigen, Stiftung		2022: 50'000 / ab 2023: 0	50'037	Defizitgarantie
<b>Öffentlich-rechtliche Unternehmen (nach Gemeindegesetz)</b>				
Personalvorsorgekasse der Stadt Bern, Bern, Institut des öffentlichen Rechts	selbständige öffentlich-rechtliche Anstalt der Stadt Bern	Eventualverpflichtung beim Ausbleiben der Renditeerwartung; CHF 1'150'000; bis 31.12.2051	0	Eventualverbindlichkeit gemäss Volksbotschaft vom 24.09.2017
<b>Öffentlich-rechtliche Verträge</b>				
<b>Weitere Verpflichtungen (Altlasten, Leasing usw.)</b>				

### 11.7 Anlagespiegel

Ostermundigen  
EG

Anlagespiegel 2022  
Finanzvermögen

			<b>108 Finanzvermögen Sachanlagen</b>				
			1080	1084	1086	1087	1089
			Grundstücke unüberbaut	Gebäude Finanzvermögen	Mobilien des Finanz- vermögens	Anlagen im Bau Finanzvermögen	Übrige Sachanlagen FV
Anschaffungskosten	Anlagewert	01.01. 2022	2'477'000.00	9'011'805.60			
	Zuwachs/ Zugänge	2022	175'000.00				
	Abgänge	2022					
	Umgliederungen	2022					
	Anlagewert	31.12. 2022	2'652'000.00	9'011'805.60	0.00	0.00	0.00
kumulierte Wertberichtigungen	Stand per	01.01. 2022	-997'900.00	393'048.00			
	Wertminderungen	2022					
	Aufwertungen	2022					
	Umgliederungen	2022					
	Stand per	31.12. 2022	-997'900.00	393'048.00	0.00	0.00	0.00
Buchwerte	<b>Buchwert netto</b>	<b>31.12. 2022</b>	<b>1'654'100.00</b>	<b>9'404'853.60</b>	<b>0.00</b>	<b>0.00</b>	<b>0.00</b>
	davon Anlagen in Leasing	31.12. 2022	0.00	0.00	0.00	0.00	0.00
	Versicherungswerte	31.12. 2022	0.00	10'728'633.00			

Ostermündigen  
EG

Anlagespiegel 2022  
Sachanlagen Verwaltungsvermögen

		140 Sachanlagen Verwaltungsvermögen									
		1400	1401	1402	1403	1404	1405	1406	1407	1409	
		Grundstücke unbebaut	Strassen/ Verkehrswege	Wasserbau	Tiefbauten übrige	Hochbauten	Waldungen/ Alpen	Mobilien	Anlagen im Bau	Übrige Sachanlagen* (ohne 14099)	
Anschaffungskosten	Anlagewert	01.01. 2022	0.00	533'137.08	143'855.70	6'025'468.25	14'502'292.45	0.00	2'343'034.01	5'453'228.99	0.00
	Zuwachs/ Zugänge	2022		947'891.75	56'813.00	410'256.60	2'925'830.80		139'520.50	3'418'623.55	
	Abgänge	2022									
	Umgliederungen	2022		40'413.05		695'369.20	1'748'716.43			-2'484'498.68	
	Anlagewert	31.12. 2022	0.00	1'521'441.88	200'668.70	7'131'094.05	19'176'839.68	0.00	2'482'554.51	6'387'353.86	0.00
kumulierte ordentliche Abschreibungen	Stand per	01.01. 2022	0.00	-42'209.08	-36'541.70	-289'322.25	-1'587'983.45	0.00	-827'864.01	0.00	0.00
	Planmässige Abschreibungen	2022		40'344.80	27'848.00	118'452.80	813'619.23		232'080.50		
	Ausserplanmässige Abschreibungen	2022									
	Wertkorrekturen	2022									
	Stand per	31.12. 2022	0.00	-82'553.88	-64'389.70	-407'775.05	-2'401'602.68	0.00	-1'059'944.51	0.00	0.00
Buchwerte	<b>Buchwert netto</b>	<b>31.12. 2022</b>	<b>0.00</b>	<b>1'438'888.00</b>	<b>136'279.00</b>	<b>6'723'319.00</b>	<b>16'775'237.00</b>	<b>0.00</b>	<b>1'422'610.00</b>	<b>6'387'353.86</b>	<b>0.00</b>
	davon Anlagen in Leasing	31.12. 2022	0.00	0.00	0.00	0.00	0.00	0.00	0.00	0.00	0.00
	Versicherungswerte	31.12. 2022									

\* darin nicht enthalten ist das bestehende VV bei Einführung von HRM2:

	Saldo per 31.12. 2022		Kumulierte Wertberichtigungen		Saldo per 31.12. 2022
Allgemeiner Haushalt	14099.00	Fr. 36'363'501.13	14099.99	-Fr. 13'647'996.13	Fr. 22'715'505.00
Wasserversorgung	14099.10	Fr. 15'655'843.56	14099.91	-Fr. 4'978'009.56	Fr. 10'677'834.00
Abwasserentsorgung	14099.20	Fr. 534'880.75	14099.92	-Fr. 534'880.75	Fr. 0.00
Abfallentsorgung	14099.30	Fr. 215'462.00	14099.93	-Fr. 80'797.00	Fr. 134'665.00
Feuerwehr	14099.40	Fr. 624'326.95	14099.94	-Fr. 234'121.95	Fr. 390'205.00
<b>Total</b>		<b>Fr. 53'394'014.39</b>		<b>-Fr. 19'475'805.39</b>	<b>Fr. 33'918'209.00</b>

Ostermundigen  
EG

Anlagespiegel 2022  
Übriges Verwaltungsvermögen

			142 Immaterielle Anlagen VV			144 Darlehen VV	145 Beteiligungen VV	146 Investitionsbeiträge VV
			1420	1427	1421 & 1429	1441-1447	1452-1456	1460-1469
			Informatik	Immat. Anlagen in Realisierung	übrige immaterielle Anlagen	Darlehen	Beteiligungen	Investitionen
Anschaffungskosten	Anlagewert	01.01. 2022	1'998'921.18	927'372.90	751'392.48	0.00	4'531'204.00	0.00
	Zuwachs/ Zugänge	2022	113'868.70	117'523.55	204'885.73			
	Abgänge	2022						
	Umgliederungen	2022		-860'103.80	860'103.80			
	Anlagewert	31.12. 2022	2'112'789.88	184'792.65	1'816'382.01	0.00	4'531'204.00	0.00
kumulierte ordentliche Abschreibungen	Stand per	01.01. 2022	-1'200'859.18	0.00	-282'498.48	0.00	0.00	0.00
	Planmässige Abschreibungen	2022	419'086.70		169'014.53			
	Ausserplanmässige Abschreibungen	2022						
	Wertkorrekturen	2022						
	Stand per	31.12. 2022	-1'619'945.88	0.00	-451'513.01	0.00	0.00	0.00
Buchwerte	<b>Buchwert netto</b>	<b>31.12. 2022</b>	<b>492'844.00</b>	<b>184'792.65</b>	<b>1'364'869.00</b>	<b>0.00</b>	<b>4'531'204.00</b>	<b>0.00</b>
	davon Anlagen in Leasing	31.12. 2022	0.00	0.00	0.00	0.00	0.00	0.00
	Versicherungswerte	31.12. 2022						



## 11.8 Kreditkontrolle

### 11.8.1 Verpflichtungskreditkontrolle für Investitionen

Kreditbeschluss					Kreditkontrolle							
Konto-Nr.	Organ	Datum	Kreditsumme (brutto)	Objektbezeichnung	Kumulierte	Investitions-	Kumulierte	in CHF		Kumulierte	Saldo	Abrechnungs- datum
					Ausgaben 01.01.2022	ausgaben	Ausgaben 31.12.2022	Kumulierte Einnahmen 01.01.2022	Investitions- einnahmen	Einnahmen 31.12.2022		
				<b>INSTITUTIONELLE INVESTITIONSRECHNUNG</b>	<b>66'570'673.46</b>	<b>8'746'841.13</b>	<b>75'317'514.59</b>	<b>10'139'642.50</b>	<b>411'626.95</b>	<b>10'551'269.45</b>	<b>45'297'037.86</b>	
<b>1</b>				<b>PRÄSIDIALABTEILUNG</b>	<b>1'486'507.55</b>	<b>248'893.33</b>	<b>1'735'400.88</b>	<b>399'251.25</b>	<b>12'033.00</b>	<b>411'284.25</b>	<b>629'365.77</b>	
<b>110</b>				<b>GEMEINDESCHREIBEREI</b>	<b>201'631.00</b>	<b>128'519.18</b>	<b>330'150.18</b>				<b>526'869.82</b>	
110.5290.01	GR	03.03.2020	137'020.00	Erarbeitung Besoldungssystem	135'702.00		135'702.00				1'318.00	
110.5290.02	GGR	17.12.2020	590'000.00	Machbarkeitsstudie Fusionsabklärungen Bern-Osternundigen	65'929.00	113'395.70	179'324.70				410'675.30	
110.5290.03	GR	11.01.2022	130'000.00	Erarbeitung Gesellschaftsleitbild		15'123.48	15'123.48				114'876.52	
<b>112</b>				<b>PLANUNGEN</b>	<b>1'284'876.55</b>	<b>120'374.15</b>	<b>1'405'250.70</b>	<b>399'251.25</b>	<b>12'033.00</b>	<b>411'284.25</b>	<b>102'495.95</b>	
112.5290.04	GR	18.12.2012	111'000.00	UeO Nr. 35 Schützenhaus; StartPlanerlassverfahren	105'383.45	3'717.85	109'101.30				1'898.70	
112.6310.04	GR	18.12.2012		Kantonsbeitrag an UeO Nr. 35 Schützenhaus				89'251.25		89'251.25	-89'251.25	
112.5290.11	GR	02.12.2014	60'000.00	UeO San Siro; Qualitätssicherungs-verfahren und Erarbeitung UeO	113'663.30		113'663.30				-53'663.30	
112.6360.11	GR	02.12.2014		UeO San Siro; Beiträge von privaten Organisationen ohne Erwerbszweck				100'000.00		100'000.00	-100'000.00	
112.5290.15	GGR	15.12.2016	817'628.60	Ortsplanungsrev.;Schritte"01 Vorbereitung"u."02 Räuml.Entwicklungsstrategie"	967'628.60		967'628.60				-150'000.00	05.05.2022
112.6340.15	GGR	15.12.2016		Ortsplanungsrevision Schritte "01+02"; Beiträge von öffentlichen Unternehmungen				60'000.00		60'000.00	-60'000.00	05.05.2022
112.6350.15	GGR	15.12.2016		Ortsplanungsrevision Schritte "01+02"; Beiträge von privaten Unternehmungen				32'000.00		32'000.00	-32'000.00	05.05.2022
112.6370.15	GGR	15.12.2016		Ortsplanungsrevision Schritte "01+02"; Beiträge von privaten Haushalten				58'000.00		58'000.00	-58'000.00	05.05.2022
112.5290.16	GR	30.05.2017	42'475.20	Ortsplanungsrevision; Umsetzung der kantonalen Verordnung	42'065.20	410.00	42'475.20					
112.5290.17	GR	31.10.2017	45'000.00	ÖREB-Kataster	26'379.80	3'702.75	30'082.55				14'917.45	
112.6310.17	GR	31.10.2017		Kantonsbeitrag ÖREB-Kataster					12'033.00	12'033.00	-12'033.00	
112.5290.21	GR	25.08.2020	59'200.00	Projektentwicklung Z1 Tellareal (Umsetzung O'mundo)		58'572.65	58'572.65				627.35	
112.5290.25	GR	27.07.2021	83'727.10	UeO 6 Grube; Workshopverfahren	29'756.20	53'970.90	83'727.10					15.11.2022
112.5290.26	GGR	23.06.2022	700'000.00	Ortsplanungsrevision; Phase "3"							700'000.00	

Kreditbeschluss					Kreditkontrolle							
Konto-Nr.	Organ	Datum	Kreditsumme (brutto)	Objektbezeichnung	Kumulierte Ausgaben 01.01.2022	Investitions- ausgaben	Kumulierte Ausgaben 31.12.2022	in CHF			Abrechnungs- datum	
								Kumulierte Einnahmen 01.01.2022	Investitions- einnahmen	Kumulierte Einnahmen 31.12.2022		Saldo
<b>2</b>				<b>BILDUNG / KULTUR / SPORT</b>	<b>16'435'177.55</b>	<b>5'331'293.64</b>	<b>21'766'471.19</b>	<b>79'160.00</b>	<b>178'507.20</b>	<b>257'667.20</b>	<b>15'945'595.61</b>	
<b>238</b>				<b>INFORMATIK SCHULE</b>	<b>1'714'237.80</b>	<b>57'222.55</b>	<b>1'771'460.35</b>				<b>62'039.65</b>	
238.5060.04	GGR	01.11.2018	1'795'000.00	Ersatzbeschaffung ICT-Infrastruktur Schulen; Betrieb 2019 - 2024	1'714'237.80	57'222.55	1'771'460.35				23'539.65	
238.5060.05	GR	29.11.2022	38'500.00	ICT-Infrastruktur 2024; Ersatzbeschaffung							38'500.00	
<b>250</b>				<b>SCHULANLAGEN</b>	<b>2'839'676.06</b>	<b>3'475'998.56</b>	<b>6'315'674.62</b>	<b>16'500.00</b>		<b>16'500.00</b>	<b>12'588'459.38</b>	
250.5040.03	GR	20.09.2016	106'000.00	Schulraumplanung; Projektierung	104'695.30		104'695.30				1'304.70	05.04.2022
250.5040.06	GR	08.12.2020	865'616.00	SH Rothus; Rückerst. Investitionen an Christophorusschule		865'616.45	865'616.45				-0.45	
250.5040.07	GR	14.05.2019	247'000.00	SH Bernstrasse; Ersatz Heizungsanlage	32'556.10		32'556.10				214'443.90	ca. 2028
250.6310.07	GR	14.05.2019		Kantonsbeiträge Ersatz Heizungsanlage Bernstrasse				16'500.00		16'500.00	-16'500.00	
250.5040.11	GR	24.11.2020	125'000.00	SH Dennigkofen; Sprinkleranlage & Gebäudeleitsystem	80'816.65	21'150.77	101'967.42				23'032.58	
250.5040.15	GR	14.12.2021	150'000.00	SH Bernstrasse; Spielplatz		125'911.95	125'911.95				24'088.05	
250.5040.16	GR	15.10.2019	82'500.00	Planung Kindergarten- u. Schulraumprovisorium Dennigkofen und Möslì	67'422.35		67'422.35				15'077.65	26.04.2022
250.5040.17	GR	26.11.2019	96'618.00	SH Möslì; Gesamtplanung; Planerwahlverfahren	96'439.55		96'439.55				178.45	05.04.2022
250.5040.18	GR	26.11.2019	245'800.00	Schulraumplanung Rothus; Machbarkeitsstudie	238'102.31		238'102.31				7'697.69	26.04.2022
250.5040.19	GGR	20.02.2020	1'680'000.00	Schulraumprovisorium Dennigkofen; Ausführung	1'459'318.58		1'459'318.58				220'681.42	01.09.2022
250.5040.20	Volk	13.02.2022	12'449'000.00	SH Möslì; Gesamtplanung; Generalplanungsmandat	724'294.22	1'035'406.68	1'759'700.90				10'689'299.10	Ende 2024
250.5040.22	GR	26.01.2021	97'100.00	SH Möslì; Schulraumprovisorium 2021/22	34'738.60	54'078.85	88'817.45				8'282.55	05.07.2022
250.5040.23	GGR	23.09.2021	1'724'000.00	SH Rothus; Projektierungskredit für die Gesamtplanung	1'292.40	597'535.50	598'827.90				1'125'172.10	Ende 2027
250.5040.26	GGR	28.10.2021	1'052'000.00	SH Möslì; Schulraumprovisorium Ausführungskredit		776'298.36	776'298.36				275'701.64	Ende 2027
<b>253</b>				<b>ÖFFENTLICHE SPORTANLAGEN</b>	<b>17'588.00</b>	<b>56'316.20</b>	<b>73'904.20</b>				<b>2'064'695.80</b>	
253.5000.01	GR	01.11.2022	141'600.00	Kunstrasen auf Sportplatz Oberfeld		5'880.40	5'880.40				135'719.60	Ende 2025
253.5040.01	GR	08.12.2020	79'000.00	Neubau Sporthalle Forelstrasse	17'588.00	50'435.80	68'023.80				10'976.20	Ende 2023
253.5040.02	GGR	23.06.2022	1'918'000.00	Projektierung Neue Sporthalle Forelstrasse							1'918'000.00	Ende 2026

Kreditbeschluss					Kreditkontrolle								
Konto-Nr.	Organ	Datum	Kreditsumme (brutto)	Objektbezeichnung	Kumulierte Ausgaben 01.01.2022	Investitions- ausgaben	Kumulierte Ausgaben 31.12.2022	in CHF			Saldo	Abrechnungs- datum	
								Kumulierte Einnahmen 01.01.2022	Investitions- einnahmen	Kumulierte Einnahmen 31.12.2022			
<b>260</b>				<b>KINDERGARTENGEBÄUDE</b>	<b>11'863'675.69</b>	<b>1'741'756.33</b>	<b>13'605'432.02</b>	<b>62'660.00</b>	<b>178'507.20</b>	<b>241'167.20</b>	<b>178'400.78</b>		
260.5040.03	Volk	12.02.2017	14'025'000.00	Gesamtplanung Kindergärten;Rahmenkredit	11'863'675.69	1'741'756.33	13'605'432.02					419'567.98	Ende 2025
260.6300.03	Volk	12.02.2017		Bundesbeiträge für Photovoltaikanlagen Kindergärten				26'060.00	15'207.20	41'267.20	-41'267.20		
260.6310.03	Volk	12.02.2017		Kantonsbeiträge für Kindergärten (Rahmenkredit)				36'600.00	163'300.00	199'900.00	-199'900.00		
<b>270</b>				<b>TAGESSCHULE</b>							<b>1'052'000.00</b>		
250.6120.26	GGR	28.10.2021	1'052'000.00	Kostenrückerstattungen SH Möslj; Schulraumprovisorium Ausführungs-kredit								1'052'000.00	
<b>3</b>				<b>HOCHBAU</b>	<b>685'334.47</b>	<b>346'981.64</b>	<b>1'032'316.11</b>	<b>35'350.00</b>		<b>35'350.00</b>	<b>194'289.89</b>		
<b>303</b>				<b>KOMMISSIONEN / ENERGIEKONZEPT</b>	<b>242'340.15</b>		<b>242'340.15</b>	<b>35'350.00</b>		<b>35'350.00</b>	<b>-37'690.15</b>		
303.5290.01	GR	10.08.2010	40'000.00	Erstellen Businesspläne Velostation/Velo-Hauslieferdienst	27'914.10		27'914.10					12'085.90	ca. 2030
303.5290.02	GR	02.04.2013	200'000.00	Richtplan Energie	214'426.05		214'426.05					-14'426.05	
303.6300.02	GR	02.04.2013		Bundesbeiträge				5'000.00		5'000.00	-5'000.00		
303.6310.02	GR	02.04.2013		Kantonsbeiträge				30'350.00		30'350.00	-30'350.00		
<b>310</b>				<b>SEKRETARIAT</b>	<b>91'499.42</b>	<b>56'646.15</b>	<b>148'145.57</b>				<b>1'310.43</b>		
310.5200.01	GR	08.03.2022	58'696.00	Aktualisierung Schröder/Stratus		56'646.15	56'646.15					2'049.85	
310.5200.03	GR	26.11.2019	54'760.00	IT-Tool "Bau Pro"	57'298.57		57'298.57					-2'538.57	05.04.2022
310.5290.01	GR	24.01.2006	36'000.00	Erarbeitung eines neuen Energiekonzepts	34'200.85		34'200.85					1'799.15	
<b>340</b>				<b>VERWALTUNGSGEBÄUDE</b>	<b>102'599.05</b>	<b>99'567.95</b>	<b>202'167.00</b>				<b>52'833.00</b>		
340.5040.02	GR	28.06.2016	135'000.00	Gemeindezentrum; Schützenhaus undAlternativstandorte	102'599.05		102'599.05					32'400.95	
340.5040.08	GR	30.11.2021	120'000.00	Fenster- und Storensanierung Schiessplatzweg 1		99'567.95	99'567.95					20'432.05	15.11.2022
<b>356</b>				<b>FEUERWEHR-MAGAZIN FORELSTR. 56</b>	<b>237'571.30</b>	<b>190'767.54</b>	<b>428'338.84</b>				<b>171'161.16</b>		
356.5040.03	GR	06.04.2021	247'500.00	Sanierung Dachwasserleitung und Nasszellen (West)	237'571.30	4'604.00	242'175.30					5'324.70	15.11.2022
356.5040.06	GR	21.09.2021	207'000.00	Sanierung Sanitäranlage EG		186'163.54	186'163.54					20'836.46	29.11.2022
356.5040.07	GR	01.11.2022	145'000.00	Asbestsanierung Sauberwasserleit.								145'000.00	
<b>372</b>				<b>ÜBRIGE LIEGENSCHAFTEN</b>	<b>11'324.55</b>		<b>11'324.55</b>				<b>6'675.45</b>		
372.5090.01	GR	21.05.2013	18'000.00	Erwerb, Revision u. bauliche Anpassungender Ortsinformationstafeln	11'324.55		11'324.55					6'675.45	05.04.2022



<b>4</b>				<b>TIEFBAU + BETRIEBE</b>	<b>47'734'889.12</b>	<b>2'225'693.57</b>	<b>49'960'582.69</b>	<b>9'620'916.60</b>	<b>221'086.75</b>	<b>9'842'003.35</b>	<b>27'829'308.96</b>	
<b>425</b>				<b>WERKHOF</b>		<b>104'808.80</b>	<b>104'808.80</b>		<b>4'000.00</b>	<b>4'000.00</b>	<b>82'191.20</b>	
425.5060.08	GR	30.11.2021	67'000.00	Ersatzbeschaffung Opel Movano		66'097.10	66'097.10				902.90	
425.6160.08		30.11.2021		Rückerstattung aus Verkauf Opel Movano					4'000.00	4'000.00	-4'000.00	
425.5060.09	GR	30.08.2022	39'000.00	Ersatzbeschaffung E-Mobil		38'711.70	38'711.70				288.30	
425.5060.10	GR	13.12.2022	85'000.00	Ersatzbeschaffung Mercedes Sprinter							85'000.00	
<b>435</b>				<b>PLANUNGEN FÜR BAU/UNTERHALT DER STRASSEN</b>	<b>683'584.20</b>		<b>683'584.20</b>	<b>202'230.45</b>		<b>202'230.45</b>	<b>300'485.35</b>	
435.5290.01	GR	01.09.2009	162'000.00	TSSP für restl. Strassennetz inkl. Lärmschutzmassnahmen	97'384.15		97'384.15				64'615.85	
435.6300.01	GR	01.09.2009		Bundesbeitrag an TSSP restl. Strassennetz inkl. Lärmschutzmassnahmen				29'215.50		29'215.50	-29'215.50	
435.5290.02	GGR	23.06.2005	1'000'000.00	TSSP Bernstrasse; Akustisches Projekt Strassenlärm Sanierung	575'930.35		575'930.35				424'069.65	
435.6300.02	GGR	23.06.2005		Bundesbeitrag an TSSP Bernstrasse				173'014.95		173'014.95	-173'014.95	
435.5290.03	GR	20.08.2013	24'300.00	UeO Grube; Honorarleistungen Notar und Grundbuchamt	10'269.70		10'269.70				14'030.30	
<b>440</b>				<b>BAU UND UNTERHALT DER STRASSEN</b>	<b>8'673'754.93</b>	<b>664'738.95</b>	<b>9'338'493.88</b>	<b>467'724.80</b>	<b>99'927.70</b>	<b>567'652.50</b>	<b>21'749'568.62</b>	
440.5010.01	Volk	25.09.2005	500'000.00	Basiserschliessung Oberfeld; Landerwerb Strassen	10'295.30	386'800.00	397'095.30				102'904.70	
440.5010.02	GGR	18.12.2003	1'925'000.00	Management der Strassenerhaltung (MSE); Sanierungsmassnahmen 2004-2008	1'380'168.75		1'380'168.75				544'831.25	
440.5010.04	Volk	25.09.2005	885'000.00	Basis- und Detailerschliessung Oberfeld; Strasse	1'206'272.95	107'320.00	1'313'592.95				-428'592.95	
440.6320.04	Volk	25.09.2005		Rückerstattung Stadt Bern an Basis- und Detailerschliessung Oberfeld				378'904.05		378'904.05	-378'904.05	
440.5010.05	GGR	30.10.2008	2'100'000.00	Management der Strassenerhaltung (MSE); Sanierungsmassnahmen 2009-2013	1'941'612.25		1'941'612.25				158'387.75	
440.5010.06	GR	09.06.2009	50'000.00	Strassenentwässerung; Sanierung und Instandstellung Ringstrasse	4'642.60		4'642.60				45'357.40	
440.5010.07	GR	09.06.2009	180'000.00	Zustandserfassung und -beurteilung der Strassenentwässerung	7'654.30		7'654.30				172'345.70	
440.5010.08	GGR	24.08.2017	99'600.00	Strassenentwässerung Perimeter Gerbestr. (Abschnitt Oberdorfstr. - Ob. Zollgasse)	1'454.80		1'454.80				98'145.20	
440.5010.09	GR	18.05.2010	60'000.00	Strassenentwässerung Moosweg West	60'807.35		60'807.35				-807.35	
440.5010.10	GR	18.05.2010	93'000.00	Strassenentwässerung Schermenweg	81'182.20		81'182.20				11'817.80	
440.5010.12	GR	15.01.2013	58'000.00	Belagssanierung Perimeter Flurweg West/Bühlweg	55'762.65		55'762.65				2'237.35	
440.5010.14	GGR	17.03.2005	540'000.00	Verlegung Buslinie 10 auf Bernstrasse; 1. Etappe	525'876.20		525'876.20				14'123.80	
440.6300.14	GGR	17.03.2005		Bundesbeitrag an Verlegung Buslinie 10 auf Bernstrasse; 1. Etappe				88'820.75		88'820.75	-88'820.75	
440.5010.15	GR	14.08.2007	191'000.00	Verlegung Buslinie 10 auf Bernstrasse; 2. Etappe	186'537.65		186'537.65				4'462.35	
440.5010.16	GR	08.04.2014	52'000.00	Strassenentwässerung Dennigkofenweg Nord	30'388.35		30'388.35				21'611.65	30.08.2022
440.5010.18	GR	13.12.2011	79'600.00	Strassenentwässerung Dennigkofenweg Süd 1 (Freibad - Schulhaus)	66'235.90		66'235.90				13'364.10	30.08.2022
440.5010.19	GR	02.04.2013	18'000.00	Strassenentwässerung Dennigkofenweg Süd 2 (Freibad - Gümligen)	13'919.05		13'919.05				4'080.95	30.08.2022

Kreditbeschluss					Kreditkontrolle							
Konto-Nr.	Organ	Datum	Kreditsumme (brutto)	Objektbezeichnung	Kumulierte Ausgaben 01.01.2022	Investitions- ausgaben	Kumulierte Ausgaben 31.12.2022	in CHF			Abrechnungs- datum	
								Kumulierte Einnahmen 01.01.2022	Investitions- einnahmen	Kumulierte Einnahmen 31.12.2022		Saldo
440.5010.20	GR	08.05.2012	31'000.00	Strassenentwässerung Eichweg	5'981.35		5'981.35				25'018.65	
440.5010.22	GR	08.05.2012	8'500.00	Strassenentwässerung Waldheimstrasse	8'510.40		8'510.40				-10.40	
440.5010.23	GR	29.05.2012	106'100.00	Strassenentwässerung PerimeterMoosweg Ost (Teil Poststrasse)	39'651.85		39'651.85				66'448.15	29.11.2022
440.5010.26	GR	04.06.2013	23'000.00	Strassenentwässerung PerimeterNobsstrasse	20'847.25		20'847.25				2'152.75	
440.5010.27	GR	12.03.2013	26'000.00	Strassenentwässerung PerimeterSteinbruchweg	26'713.85		26'713.85				-713.85	
440.5010.28	GR	03.07.2012	9'000.00	Strassenentwässerung PerimeterBlankweg	10'559.65		10'559.65				-1'559.65	
440.5010.29	GR	14.08.2012	22'000.00	Strassenentwässerung Bahnhofstrasse	23'076.95		23'076.95				-1'076.95	
440.5010.30	GR	03.07.2012	14'000.00	Strassenentwässerung PerimeterHubelstrasse	2'775.60		2'775.60				11'224.40	
440.5010.32	GR	15.01.2013	80'000.00	Strassenentwässerung PerimeterFlurweg West/Bühlweg	49'067.80		49'067.80				30'932.20	
440.5010.34	GR	20.08.2013	70'000.00	Überbauung Oberfeld; öff. Fuss- und Radwege	35'235.00		35'235.00				34'765.00	
440.5010.35	GGR	03.07.2014	88'500.00	Erneuerung Strassenbeläge PerimeterAlpenstrasse	117'207.80		117'207.80				-28'707.80	
440.5010.36	GR	08.04.2014	35'500.00	Erneuerung Strassenbeläge PerimeterDennigkofen Nord	27'295.20		27'295.20				8'204.80	30.08.2022
440.5010.37	GR	15.12.2015	64'815.00	Obere Zollgasse; Baumkonzept	54'653.45		54'653.45				10'161.55	
440.5010.38	Volk	02.07.2017	186'100.00	Gümligental; Strassenentwässerung	91'433.15		91'433.15				94'666.85	01.09.2022
440.5010.39	Volk	02.07.2017	54'000.00	Gümligental; Verkehrsberuhigungsmassnahmen	41'624.20		41'624.20				12'375.80	01.09.2022
440.5010.42	GR	15.05.2018	55'000.00	Ausbau Schwandiweg	92'413.30	45'926.95	138'340.25				-83'340.25	
440.6110.42	GR	15.05.2018		Rückerstattung Erschliessung Schwandiweg					99'927.70	99'927.70	-99'927.70	
440.5010.43	GGR	28.06.2018	290'000.00	Korrektion Bolligenstrasse Nord							290'000.00	
440.5010.46	GR	17.12.2019	58'000.00	Provisorische Lichtsignalanlage Oberfeld							58'000.00	
440.5010.48	GR	24.11.2020	58'000.00	Stützmauer Hubelstrasse 27	2'737.45	1'544.95	4'282.40				53'717.60	
440.5010.49	GR	24.11.2020	134'000.00	Bankettsanierung Hubelstrasse							134'000.00	
440.5010.50	GR	27.04.2021	95'000.00	TBO; Bau- und Auflageprojekt Personenunterführung / Anschluss Schermenweg	31'770.00	31'770.00	63'540.00				31'460.00	
440.5010.52	GR	21.09.2021	160'000.00	Wegmühlegässli; Belagsarbeiten	144'576.60		144'576.60				15'423.40	13.09.2022
440.5010.55	GR	30.08.2022	60'000.00	Management der Strassenerhaltung		27'450.05	27'450.05				32'549.95	
440.5010.56	GGR	05.05.2022	306'000.00	Ersatz Strassenbeläge oberer Flurweg		8'289.45	8'289.45				297'710.55	

Kreditbeschluss					Kreditkontrolle							
Konto-Nr.	Organ	Datum	Kreditsumme (brutto)	Objektbezeichnung	Kumulierte Ausgaben 01.01.2022	Investitions- ausgaben	Kumulierte Ausgaben 31.12.2022	in CHF			Abrechnungs- datum	
								Kumulierte Einnahmen 01.01.2022	Investitions- einnahmen	Kumulierte Einnahmen 31.12.2022		Saldo
440.5010.57	GR	21.06.2022	5'000.00	Ersatz Strassenbeläge Wiesenstrasse								5'000.00
440.5010.58	GR	13.12.2022	51'000.00	Erstellung Buswendeschlaufe Schiessplatzweg								51'000.00
440.5010.59	GR	15.11.2022	81'000.00	Beteiligung Erstellung Kreisel Schwandiweg								81'000.00
440.5010.60	GR	15.11.2022	340'000.00	Beteiligung Erstellung Kreisel Stützli								340'000.00
440.5010.80	Volk	03.04.2016	20'100'000.00	Tram Bern - Ostermundigen; RahmenkreditAusführung	2'252'397.58	3'318.40	2'255'715.98					17'844'284.02
440.5010.81	GGR	17.12.2020	370'000.00	Tram Bern - Ostermundigen; Bauherrenunterstützung durch Stadt Bern		1'099.10	1'099.10					368'900.90
440.5010.82	GGR	23.09.2021	1'600'000.00	TBO; Realisierung Personenunterführung Nord / Anschluss Schermengweg								1'600'000.00
440.5040.01	GGR	28.06.2018	160'000.00	Wartehallen Bolligenstrasse Nord	22'109.45	18'303.60	40'413.05					119'586.95
440.5290.02	GR	24.11.2020	53'000.00	Strasseninfrastruktur; Vorprojekt Umgestaltung Dennigkofenweg	306.75	32'916.45	33'223.20					19'776.80
440.5620.01	GGR	28.06.2018	30'000.00	Beitrag an Stadt Bern für Fahrradstreifen Bolligenstrasse Nord								30'000.00
<b>445</b>				<b>ÖFFENTLICHE ANLAGEN</b>	<b>128'103.50</b>	<b>393'006.75</b>	<b>521'110.25</b>					<b>20'889.75</b>
445.5000.01	GR	16.10.2007	30'000.00	Umgestaltung Dreieckpark	17'827.10		17'827.10					12'172.90
445.5000.03	GGR	20.02.2020	400'000.00	Landerwerb ab Parz.Nr. 7455 Oberfeld		393'006.75	393'006.75					6'993.25
445.5290.01	GR	26.05.2009	112'000.00	Management für den Grünflächen-unterhalt MGU 2009-2010	110'276.40		110'276.40					1'723.60
<b>450</b>				<b>ÖFFENTLICHE BELEUCHTUNG</b>								<b>2'500.00</b>
450.5034.02	GR	21.06.2022	2'500.00	Erneuerung Strassenbeleuchtung Wiesenstrasse								2'500.00
<b>457</b>				<b>NATUR- UND LANDSCHAFTSSCHUTZ</b>		<b>38'972.10</b>	<b>38'972.10</b>					<b>18'627.90</b>
457.5200.02	GR	08.02.2022	57'600.00	Aktualisierung Landschaftsinventar 2022		38'972.10	38'972.10					18'627.90
<b>458</b>				<b>GEWÄSSERVERBAUUNGEN</b>	<b>527'239.85</b>	<b>56'813.00</b>	<b>584'052.85</b>	<b>171'598.65</b>		<b>171'598.65</b>		<b>-172'651.50</b>
458.5020.02	GGR	23.08.2018	283'000.00	Worble Wasserbauplan; AbschnittKartonfabrik bis Röslibrücke	283'752.95	36'700.80	320'453.75					-37'453.75
458.5020.03	GR	03.07.2007	200'000.00	Renaturierung Lötschenbach; VerbindungBernstrasse - Nobsstrasse	208'687.60		208'687.60					-8'687.60
458.6310.03	GR	03.07.2007		Kantonsbeitrag Revitalisierung LötschenbachVerb. Bernstrasse-Nobsstrasse				171'598.65		171'598.65		-171'598.65
458.5020.06	GR	22.12.2020	100'000.00	Offenlegung Lötschenbach; Erstellung Wasserbauplan Abschnitt Mitteldorf	34'799.30	20'112.20	54'911.50					45'088.50

Kreditbeschluss					Kreditkontrolle								
Konto-Nr.	Organ	Datum	Kreditsumme (brutto)	Objektbezeichnung	Kumulierte Ausgaben 01.01.2022	Investitions- ausgaben	Kumulierte Ausgaben 31.12.2022	in CHF			Abrechnungs- datum		
								Kumulierte Einnahmen 01.01.2022	Investitions- einnahmen	Kumulierte Einnahmen 31.12.2022		Saldo	
<b>465</b>				<b>ABFALLBEWIRTSCHAFTUNG</b>	<b>382'620.21</b>	<b>76'735.30</b>	<b>459'355.51</b>					<b>45'424.49</b>	
465.5033.02	GGR	16.02.2012	304'480.00	Strategie Unterflursammelstellen;Realisierungsplanung	240'727.73	38'023.60	278'751.33					25'728.67	
465.5033.03	GR	26.01.2016	25'000.00	Wertstoffsammelstelle; StandortCoop Bahnhofstrasse	23'924.81		23'924.81					1'075.19	
465.5060.01	GR	18.10.2016	136'300.00	AES II; Umbauarbeiten Kehrriechwagen	117'967.67		117'967.67					18'332.33	
465.5060.02	GR	30.08.2022	39'000.00	Ersatzbeschaffung E-Mobil		38'711.70	38'711.70					288.30	
<b>470</b>				<b>WASSERVERSORGUNG</b>	<b>18'428'247.41</b>	<b>378'016.18</b>	<b>18'806'263.59</b>	<b>4'054'491.79</b>	<b>26'611.25</b>	<b>4'081'103.04</b>		<b>1'438'733.37</b>	
470.5031.01	Volk	25.11.2007	1'326'000.00	Erneuerung Werkleitungen Bernstrasse West	898'979.14		898'979.14					427'020.86	
470.6310.01	Volk	25.11.2007		Kantonsbeitrag Werkleitungen BernstrasseWest				11'152.40		11'152.40		-11'152.40	
470.6120.01	Volk	25.11.2007		Kostenrückerstattungen WerkleitungenBernstrasse West				158'217.95		158'217.95		-158'217.95	
470.5031.02	Volk	25.09.2005	2'500'000.00	Basiserschliessung Oberfeld;Wasserleitungsbauten	816'108.89		816'108.89					1'683'891.11	
470.6310.02	Volk	25.09.2005		Kantonsbeitrag Basiserschliessung Oberfeld				33'333.35		33'333.35		-33'333.35	
470.6120.02	Volk	25.09.2005		Kostenrückerstattungen BasiserschliessungOberfeld				12'930.30		12'930.30		-12'930.30	
470.5031.03	Volk	30.11.2008	14'000'000.00	Ersatz Wasserleitungen 2009 - 2014Rahmenkredit	14'948'135.56	90'171.60	15'038'307.16					-1'038'307.16	
470.6310.03	Volk	30.11.2008		Kantonsbeiträge Ersatz Wasserleitungen2009-2014; Rahmenkredit				138'981.90	3'000.00	141'981.90		-141'981.90	
470.6120.03	Volk	30.11.2008		Kostenrückerstattungen Wasserleitungen 2009 - 2014; Rahmenkredit				3'628'644.39		3'628'644.39		-3'628'644.39	
470.5031.09	GR	03.07.2012	115'000.00	Perimeter Blankweg; SanierungWasserleitungen	60'091.00	18'222.75	78'313.75					36'686.25	
470.5031.11	Volk	02.07.2017	619'500.00	Sanierung öffentliche Trinkwasserleitung Gümligentäl	509'254.28		509'254.28					110'245.72	01.09.2022
470.6310.11	Volk	02.07.2017		Kantonsbeiträge Gümligentäl				11'142.05		11'142.05		-11'142.05	01.09.2022
470.5031.12	GGR	24.08.2017	750'600.00	Perimeter Gerbestr. (Abschn. Oberdorfstr.-Ob.Zollg.); Ersatz Wasserleitungen	603'015.81		603'015.81					147'584.19	
470.6310.12	GGR	24.08.2017		Kantonsbeitrag Perimeter Gerbestrasse				11'142.05		11'142.05		-11'142.05	
470.6120.12	GGR	24.08.2017		Kostenrückerstattungen Perimeter Gerbestrasse(Abschn. Oberdorfstr.-Ob.Zollg.)				37'617.60		37'617.60		-37'617.60	
470.5031.13	GR	04.02.2020	235'000.00	Einbindung Rörswilstrasse 5 - Chrüzweg	229'147.38		229'147.38					5'852.62	18.10.2022
470.5031.17	GR	04.02.2020	167'000.00	Ersatz Wasserleitung Pappelweg 2 - Wegmühlegässli 55	157'196.22		157'196.22					9'803.78	01.11.2022
470.6130.17	GR	04.02.2020		Kostenrückerstattungen Pappelweg 2 - Wegmühlegässli 55				3'669.80		3'669.80		-3'669.80	01.11.2022
470.5031.18	GGR	25.06.2020	425'000.00	Neuerstellung öff. Wasserleitungen Gruben- und Paracelsusstrasse	194'862.03		194'862.03					230'137.97	
470.6120.18	GGR	25.06.2020		Kostenrückerstattungen Gruben- und Paracelsusstrasse				7'660.00		7'660.00		-7'660.00	
470.5031.20	GGR	05.05.2022	657'000.00	Ersatz Wasserleitung oberer Flurweg		235'052.38	235'052.38					421'947.62	
470.6310.20	GGR	05.05.2022		Kantonsbeiträge Ersatz Wasserleitung oberer Flurweg					15'000.00	15'000.00		-15'000.00	
470.6120.20	GGR	05.05.2022		Kostenrückerstattungen Ersatz Wasserleitung oberer Flurweg					8'611.25	8'611.25		-8'611.25	
470.5031.21	GR	21.06.2022	22'000.00	Rörswilstrasse; Ersatz Wasser-Hauptleitung		10'259.56	10'259.56					11'740.44	

Kreditbeschluss					Kreditkontrolle								
Konto-Nr.	Organ	Datum	Kreditsumme (brutto)	Objektbezeichnung	Kumulierte Ausgaben 01.01.2022	Investitions- ausgaben	Kumulierte Ausgaben 31.12.2022	in CHF			Abrechnungs- datum		
								Kumulierte Einnahmen 01.01.2022	Investitions- einnahmen	Kumulierte Einnahmen 31.12.2022		Saldo	
470.5031.22	GR	21.06.2022	35'000.00	Wiesenstrasse - Bernstrasse; Ersatz Wasser-Hauptleitung		11'793.45	11'793.45					23'206.55	
470.5031.23	GR	30.08.2022	21'000.00	Birkenweg; Ersatz Wasser-Hauptleitung		12'516.44	12'516.44					8'483.56	
470.5031.80	Volk	03.04.2016	3'400'000.00	Tram Bern - Ostermundigen; RahmenkreditErsatz Wasserleitungen								3'400'000.00	
470.5290.02	GR	19.12.2000	53'000.00	Öffentl.rechtl. Sicherung von Wasser-und Abwasserleitungen mit UeO	11'457.10		11'457.10					41'542.90	
<b>480</b>				<b>ABWASSERENTSORGUNG</b>	<b>18'911'339.02</b>	<b>512'602.49</b>	<b>19'423'941.51</b>	<b>4'724'870.91</b>	<b>90'547.80</b>	<b>4'815'418.71</b>	<b>4'223'539.78</b>		
480.5032.01	Volk	25.11.2007	2'680'000.00	Erneuerung Werkleitungen BernstrasseWest	1'201'103.90		1'201'103.90					1'478'896.10	
480.6130.01	Volk	25.11.2007		Kostenrückerstattungen WerkleitungenBernstrasse West (vormals 480.6170.01)				256'345.50		256'345.50		-256'345.50	
480.5032.03	Volk	25.09.2005	1'615'000.00	Basiserschliessung Oberfeld; Abwasserleitungsbauten	1'199'206.36		1'199'206.36					415'793.64	
480.6130.03	Volk	25.09.2005		Kostenrückerstattungen BasiserschliessungOberfeld (vormals 480.6170.03)				109'870.15		109'870.15		-109'870.15	
480.5032.04	Volk	30.11.2008	14'500'000.00	Ersatz Abwasserleitungen 2009-2014;Rahmenkredit	14'088'414.90	14'890.30	14'103'305.20					396'694.80	
480.6130.04	Volk	30.11.2008		Kostenrückerstattungen Abwasser-leitungen 2009 - 2014; Rahmenkredit (vormals 480.6170.04)				4'345'461.86		4'345'461.86		-4'345'461.86	
480.5032.13	GR	03.07.2012	20'000.00	Perimeter Blankweg; SanierungAbwasserleitungen	18'956.98		18'956.98					1'043.02	
480.5032.14	Volk	02.07.2017	1'823'300.00	Sanierung öffentliche Schutz- und Regen-abwasserleitungen Gümligental	1'381'819.78		1'381'819.78					441'480.22	01.09.2022
480.6130.14	Volk	02.07.2017		Kostenrückerstattungen Gümligental				9'679.40		9'679.40		-9'679.40	01.09.2022
480.5032.15	GR	13.12.2016	58'000.00	Perimeter Gerbestr. (Abschn. Oberdorfstr.-Ob.Zollgasse); San. Abwasserleitungen	20'063.28		20'063.28					37'936.72	
480.6130.15	GR	13.12.2016		Kostenrückerstattungen Perimeter Gerbestrasse				3'514.00	90'547.80	94'061.80		-94'061.80	
480.5032.16	GGR	23.08.2018	652'600.00	ARA Worblental; Sanierung der abzutretenden Abwasser-Kanäle	76'772.05	20'220.54	96'992.59					555'607.41	
480.5032.18	GGR	25.06.2020	898'000.00	Perimeter Rörswilstrasse (Wiesenstrasse - Rörswilstrasse 5)	666'554.76	28'814.44	695'369.20					202'630.80	
480.5032.21	GR	24.08.2021	211'000.00	Perimeter Ob. Flurweg; Zustandserfassung der privaten Abwasseranlagen	6'261.19	26'246.05	32'507.24					178'492.76	
480.5032.33	GGR	05.05.2022	222'000.00	Sanierung öff. Mischabwasserleitungen oberer Flurweg		14'428.30	14'428.30					207'571.70	
480.5032.34	GR	24.05.2022	95'000.00	Tägetlistrasse; Sanierung öff. Abwasserleitungen		46'737.54	46'737.54					48'262.46	
480.5032.35	GR	24.05.2022	180'000.00	Wiesenstrasse; Sanierung öff. Abwasserleitungen		84'328.14	84'328.14					95'671.86	
480.5032.36	GR	21.06.2022	35'000.00	Zustandserfassung öff. Abwasseranlagen		13'938.76	13'938.76					21'061.24	
480.5032.37	GR	24.05.2022	95'000.00	Anpassung & Vergrößerung öff. Retentions- & Versickerungsanlage Oberfeld		88'271.73	88'271.73					6'728.27	
480.5032.38	GR	30.08.2022	28'000.00	Parkstrasse; Neubau Mischwasserleitung		9'762.81	9'762.81					18'237.19	
480.5032.39	GGR	15.12.2022	410'000.00	Sanierung öff. Sauberabwasserleitung/Schächte Bernstrasse Deisswil								410'000.00	
480.5032.80	Volk	03.04.2016	4'500'000.00	Tram Bern - Ostermundigen; RahmenkreditErsatz Abwasserleitungen	3'078.88		3'078.88					4'496'921.12	
480.5292.01	GGR	29.10.2009	280'000.00	Genereller Entwässerungsplan (GEP);Überarbeitung	249'106.94	32'166.80	281'273.74					-1'273.74	
480.5292.02	GR	24.05.2022	160'000.00	Genereller Entwässerungsplan (GEP); Messkampagne 2022		132'797.08	132'797.08					27'202.92	

Kreditbeschluss					Kreditkontrolle								
Konto-Nr.	Organ	Datum	Kreditsumme (brutto)	Objektbezeichnung	Kumulierte Ausgaben 01.01.2022	Investitions- ausgaben	Kumulierte Ausgaben 31.12.2022	in CHF			Abrechnungs- datum		
								Kumulierte Einnahmen 01.01.2022	Investitions- einnahmen	Kumulierte Einnahmen 31.12.2022		Saldo	
<b>490</b>				<b>FREIBAD</b>								120'000.00	
490.5010.01	GR	09.02.2016	120'000.00	Sanierung Parkplatz								120'000.00	Ende 2026
<b>5</b>				<b>ÖFFENTLICHE SICHERHEIT</b>	<b>216'764.77</b>	<b>593'978.95</b>	<b>810'743.72</b>	<b>4'964.65</b>		<b>4'964.65</b>		<b>698'477.63</b>	
<b>517</b>				<b>VERKEHRSWESEN</b>	<b>52'910.05</b>	<b>13'660.40</b>	<b>66'570.45</b>					<b>30'015.55</b>	
517.5060.01	GR	08.06.2021	52'000.00	Ersatzbeschaffung 7 Ticketautomaten	52'910.05		52'910.05					-910.05	
517.5290.01	GR	10.05.2022	28'000.00	Grobkonzept Temporegime		13'660.40	13'660.40					14'339.60	
517.5290.02	GR	15.11.2022	16'586.00	Bernstrasse - Rütliweg; Verkehrsgutachten Geschwindigkeit								16'586.00	
<b>540</b>				<b>ZIVILSCHUTZ</b>		<b>580'318.55</b>	<b>580'318.55</b>					<b>662'281.45</b>	
540.5040.01	GGR	23.06.2022	1'013'600.00	ZS-Anlage Dennigkofen; Umbau in öff. Schutzräume		415'516.80	415'516.80					598'083.20	
540.5040.02	GGR	23.06.2022	229'000.00	ZS-Anlage Mösl; Umbau in öff. Schutzräume		164'801.75	164'801.75					64'198.25	
<b>550</b>				<b>FEUERWEHR</b>	<b>163'854.72</b>		<b>163'854.72</b>	<b>4'964.65</b>		<b>4'964.65</b>		<b>6'180.63</b>	
550.5040.02	GR	13.10.2020	175'000.00	Ersatz Starkstromverteilung und Küche / Asbestsanierung	163'854.72		163'854.72					11'145.28	
550.6320.02	GR	13.10.2020		Investitionsbeiträge von Gemeinden				4'964.65		4'964.65		-4'964.65	

11.8.2 Nachkredite

Konto-Nr.	KST	Nachkreditabelle 2022	Rechnungs-saldo Aufwand CHF	Budget 2022 CHF	Kreditüberschreitung CHF	Nachkredit gebunden Gemeinderat CHF	Nachkredit Gemeinderat bewilligt CHF	zusätzl. Nachkredit Gemeinderat CHF	Datum 2022	Nachkredit GGR CHF	Begründung
	<b>2</b>	<b>BILDUNG / KULTUR / SPORT</b>									
3132.00	210	Honorare ext. Berater, Gutachter, Fachexperten	27'684.90	13'000.00	14'684.90			14'684.90			Zu tief budgetiert, höhere Beratungskosten Schule Rüti und ganzer Verpflichtungskredit "Überprüfung Schulmodelle" bereits im 2022 aufgebraucht (statt erst 2023). Für Projekt "Überprüfung Schulmodelle" im Jahr 2023 wurde durch den GR ein Nachkredit genehmigt.
3132.00	220	Honorare ext. Berater, Gutachter, Fachexperten	132'966.50	0.00	132'966.50		43'000.00		22.03.	89'966.50	Defizitgarantie Mundige Fesch 2022 GR-Beschluss 22.03.2022
3611.00	226	Entschädigungen an Kanton (Lehrerbesoldungen)	3'648'455.30	3'470'000.00	178'455.30	178'455.30					Zu tief budgetiert, Eröffnung einer zusätzlichen 1. Klasse.
3020.00	232	Löhne der Lehrpersonen	36'787.00	22'060.00	14'727.00			14'727.00			Alle betroffenen Konten der Kostenstelle 232 HPSK: Neuer Leistungsvertrag mit der BKD (bisher GSI) erforderte die Eröffnung von neuen Konten ohne budgetierten Betrag. Dafür wurden die budgetierten Beträge nicht ausgeschöpft. Der höhere Aufwand ist durch die Akontozahlungen des Kantons gedeckt. Zusätzlich waren Einlagen in Fonds möglich.
3110.01	232	Schulmobiliar und Geräte	8'930.63	2'000.00	6'930.63			6'930.63			siehe 3020.00
3144.00	232	Unterhalt Hochbauten, Gebäude	24'036.00	0.00	24'036.00			24'036.00			siehe 3020.00
3501.00	232	Einlage in Fonds des FK	253'787.19	0.00	253'787.19	253'787.19					siehe 3020.00
3611.04	232	Entschädigungen an Kanton (Besoldung Schulleitung)	86'710.60	0.00	86'710.60					86'710.60	siehe 3020.00
3611.05	232	Entschädigungen an Kanton (Besoldung Förderlektionen)	89'876.82	0.00	89'876.82	89'876.82					siehe 3020.00
3611.06	232	Abgrenzung indiv. Pensenbuchhaltung IPB	82'016.00	0.00	82'016.00	82'016.00					siehe 3020.00
3910.00	232	Interne Verrechnung von Dienstleistungen	16'727.25	0.00	16'727.25			16'727.25			siehe 3020.00
3930.00	232	Interne Verrechnung von Betriebs- u. Verw.kosten	57'600.00	0.00	57'600.00	57'600.00					siehe 3020.00
3930.03	232	Interne Verrechnung Betreuung Mittagstisch	92'024.30	0.00	92'024.30	92'024.30					siehe 3020.00
3104.00	236	Lehrmittel	187'901.87	180'000.00	7'901.87			7'901.87			Budgetiert für 22 Klassen, effektiv waren es 23 Klassen
3612.00	236	Schulkostenbeiträge	452'869.05	360'000.00	92'869.05	92'869.05					Mehr Schülerinnen und Schüler besuchten die 9. Klasse im Gymnasium.
3320.00	238	Planmässige Abschreibungen Informatik	389'765.55	337'400.00	52'365.55	52'365.55					Durch höhere Investitionen in die ICT-Infrastruktur der Schulen in den Vorjahren fallen höhere Abschreibungen an.
3010.00	250	Löhne Verwaltungs- und Betriebspersonal	646'708.80	637'250.00	9'458.80			9'458.80			HB: Div. Ausfälle im Hauswartsteam (Krankheit, Unfall, Corona) mussten kompensiert werden.
3010.01	250	Löhne Reinigungspersonal	590'519.70	573'500.00	17'019.70			17'019.70			HB: Div. Ausfälle (Krankheit, Unfall, Corona) des Reinigungspersonals mussten kompensiert werden plus Zusatzaufwand wegen Littering & Corona.
3052.00	250	AG-Beiträge an Pensionskassen	107'963.55	90'000.00	17'963.55			17'963.55			HB: Folge der höheren Lohnkosten.
3110.01	250	Schulmobiliar und Geräte	46'164.20	40'000.00	6'164.20			6'164.20			HB: Mehrkosten wegen Zusatzbedarf an Einzelpulten Infolge von Klasseneröffnungen.
3120.00	250	Ver- und Entsorgung	1'004'486.77	670'000.00	334'486.77	136'483.77	198'003.00		13.12.2022		HB: Höhere Kosten für Strom, Gas, Heizöl; plus Auffüllen der Öltanks als Vorbeugemassnahme (Energienangelage Gas).

Konto-Nr.	KST	Nachkreditabelle 2022	Rechnungs-saldo Aufwand CHF	Budget 2022 CHF	Kreditüberschreitung CHF	Nachkredit gebunden Gemeinderat CHF	Nachkredit Gemeinderat bewilligt CHF	zusätzl. Nachkredit Gemeinderat CHF	Datum 2022	Nachkredit GGR CHF	Begründung
3130.00	250	Dienstleistungen Dritter	38'305.40	30'000.00	8'305.40			8'305.40			HB: Mehraufwand u.a. Securitas für zusätzliche Kontrollrundgänge (Vandalismus & Littering SH Bernstrasse).
3151.00	250	Unterhalt Apparate, Maschinen, Geräte, Fz.	37'464.90	30'000.00	7'464.90			7'464.90			HB: Mehraufwand für periodische Wartung/Reparatur der Aussensportgeräte - sowie ungeplante Kosten wegen Fahrzeugschaden.
3160.01	250	Miete und Pacht Liegenschaften (Holzmodule)	99'321.00	0.00	99'321.00					99'321.00	HB: 1/2 Jahr Miete für Holzmodulbau Provisorium Mösli (gem. GGR-Beschluss vom 28.10.2021) - war bei Budgetierung noch nicht bekannt.
3320.90	250	Planmässige Abschreibungen	33'288.00	22'240.00	11'048.00	11'048.00					Für die Machbarkeitsstudie Schulraumplanung Rothus wurden in den Vorjahren Ausgaben getätigt, die nicht budgetiert waren. Entsprechend fallen höhere Abschreibungen an.
3300.40	260	Planmässige Abschreibungen	506'821.78	381'850.00	124'971.78	124'971.78					Ungeplante höhere Investitionen in die Kindergärten in den Vorjahren führen zu höheren Abschreibungen.
3611.00	265	Entschädigungen an Kanton (Lehrerbesoldungen)	1'152'220.70	1'110'000.00	42'220.70	42'220.70					Zu tief budgetiert, zusätzliche Kindergartenklasse
3052.00	270	AG-Beiträge an Pensionskassen	116'732.10	100'400.00	16'332.10			16'332.10			Die Mitarbeitenden der Tagesschulen sind beim Besoldungsprojekt nicht berücksichtigt worden und rückwirkend per 01.01.2022 neu eingereiht. Durch die z.T. massiven Erhöhungen sind zusätzliche Personen BVG-pflichtig geworden, die nicht budgetiert waren.
3105.00	270	Lebensmittel	492'319.60	486'000.00	6'319.60			6'319.60			Die Rechnung Tagesschule Bernstrasse November 2021 in der Höhe von CHF 12'795.00 konnte erst im März 2022 verbucht werden. Dafür Restbudget 2021 von CHF 41'883.00
	<b>3</b>	<b>HOCHBAU</b>									
3144.00	340	Unterhalt Hochbauten, Gebäude	257'945.86	172'000.00	85'945.86		55'000.00	30'945.86	24.05.		HB: Höhere Kosten als budgetiert, da Umbau AHV-Zweigstelle der ER belastet wurde (urprünglich IR-Kredit von CHF 120'000).
3300.40	340	Planmässige Abschreibungen	18'238.95	12'260.00	5'978.95	5'978.95					Durch ungeplante Investitionen in den Vorjahren fallen die Abschreibungen höher aus als budgetiert.
3300.40	356	Planmässige Abschreibungen	18'638.00	12'630.00	6'008.00	6'008.00					Durch ungeplante Investitionen in den Vorjahren fallen die Abschreibungen höher aus als budgetiert.
3940.00	356	Interne Verrechnung von kalk. Zinsen u. Finanzaufwand	44'650.00	0.00	44'650.00	44'650.00					Aufgrund der Neubewertung Finanzvermögen per 31.12.2020 fallen die internen kalkulatorischen Zinsen höher aus als
3430.00	358	Liegenschaftsunterhalt FV	23'931.25	10'000.00	13'931.25		8'000.00	5'931.25	01.11.		HB: Eine Wohnung musste wegen Mieterauszug und Wiedervermietung saniert werden.
3430.00	361	Liegenschaftsunterhalt FV	65'227.05	5'000.00	60'227.05					60'227.05	HB: Undichtes Flachdach musste notfallmässig saniert werden (war ursprünglich als IR-Kredit vorgesehen).
3430.00	362	Liegenschaftsunterhalt FV	24'046.30	10'000.00	14'046.30			14'046.30			HB: Notfallmässiger Ersatz der defekten Heizung.
3010.00	366	Löhne Verwaltungs- und Betriebspersonal	36'209.40	24'080.00	12'129.40			12'129.40			HB: Höhere Kosten als budgetiert, weil Hauswartung neu mit 0.2 FTE der Kostenstelle belastet wird.
3120.00	366	Ver- und Entsorgung	37'418.75	25'000.00	12'418.75			12'418.75			HB: Höhere Kosten als budgetiert wegen gestiegenen Energiekosten (Strom, Heizöl)
3940.00	372	Interne Verrechnung von kalk. Zinsen u. Finanzaufwand	53'350.00	24'400.00	28'950.00	28'950.00					Das Kinderhaus an der Mitteldorfstrasse 14 wurde 2021 gekauft, es war war im Budget 2022 noch nicht berücksichtigt.



Konto-Nr.	KST	Nachkreditabelle 2022	Rechnungs-saldo Aufwand CHF	Budget 2022 CHF	Kreditüberschreitung CHF	Nachkredit gebunden Gemeinderat CHF	Nachkredit Gemeinderat bewilligt CHF	zusätzl. Nachkredit Gemeinderat CHF	Datum 2022	Nachkredit GGR CHF	Begründung
	<b>4</b>	<b>TIEFBAU</b>									
3010.00	425	Löhne Verwaltungs- und Betriebspersonal	1'676'126.10	1'581'320.00	94'806.10		37'806.00	57'000.10	16.11.		Kostenstelle für die Verbuchung falsch hinterlegt. Kosten sind über KST 410 budgetiert und abgedeckt.
3052.00	425	AG-Beiträge an Pensionskassen	185'177.00	166'880.00	18'297.00		6'962.00	11'335.00	16.11.		Kostenstelle für die Verbuchung falsch hinterlegt. Kosten sind über KST 410 budgetiert und abgedeckt.
3120.00	425	Ver- und Entsorgung	53'329.45	38'000.00	15'329.45			15'329.45			HB: Höhere Kosten als budgetiert wegen gestiegenen Energiekosten (Strom, Gas).
3300.10	440	Planmässige Abschreibungen	40'344.80	10'000.00	30'344.80	30'344.80					Durch ungeplante Investitionen in den Vorjahren fallen die Abschreibungen höher aus als budgetiert.
3140.00	445	Unterhalt an Grundstücken	91'560.95	85'000.00	6'560.95			6'560.95			Nicht vorhergesehene Reparatur am Fallschutzbelag für Spielgeräte Florapark.
3101.00	450	Betriebs-, Verbrauchsmaterial	60'079.70	40'000.00	20'079.70		15'000.00	5'079.70	16.08.		Anpassung öffentliche Beleuchtung Schermenweg im Bereich Bärenhochhaus
3140.02	457	Entschädigungen Landschaftsschutz	20'424.30	13'000.00	7'424.30			7'424.30			Die Rechnung von Stolz Naturgarten GmbH über 14'438.55 Fr. wurde falsch verbucht auf Konto 457 3140.02 anstelle 457 3140.00, ist allenfalls eine Umbuchung noch möglich?
3101.61	465	Einkäufe Container	18'633.98	13'000.00	5'633.98			5'633.98			Mehr Containerbestellungen als angenommen (u.a. Baretower).
3300.60	465	Planmässige Abschreibungen Mobilien,	16'995.70	11'800.00	5'195.70	5'195.70					Durch ungeplante Investitionen in den Vorjahren fallen die Abschreibungen höher aus als budgetiert.
3143.70	470	Unterhalt Leitungsnetz und Anlagen	96'238.24	84'600.00	11'638.24			11'638.24			Mehr Rohrleitungsbrüche im öffentlichen Netz als Budgetiert
3199.01	470	Vorsteuerminderung MWST	11'548.65	5'500.00	6'048.65	6'048.65					Auf Anraten der externen Revisionsstelle BDO wird die Vorsteuerminderung neu im aktuellen Jahr verbucht, anstatt im Folgejahr. Daraus ergibt sich einmalig der doppelte Betrag.
3158.80	480	Nachführung GIS System	68'653.57	62'000.00	6'653.57			6'653.57			Mehraufwendungen (mehr Aufnahmen) im privaten Bereich. Diese werden den Privaten mit der Schlussrechnung dann wieder zurückverlangt.
3199.01	480	Vorsteuerminderung MWST	22'841.60	15'000.00	7'841.60	7'841.60					Auf Anraten der externen Revisionsstelle BDO wird die Vorsteuerminderung neu im aktuellen Jahr verbucht, anstatt im Folgejahr. Daraus ergibt sich einmalig der doppelte Betrag.
3300.30	480	Planmässige Abschreibungen Tiefbauten	69'672.85	51'550.00	18'122.85	18'122.85					Durch ungeplante Investitionen in den Vorjahren fallen die Abschreibungen höher aus als budgetiert.
3144.00	490	Unterhalt Hochbauten, Gebäude	85'291.98	67'000.00	18'291.98			18'291.98			HB: Höhere Kosten als budgetiert wegen Wasserschaden und neuer Aussemöblierung
	<b>5</b>	<b>ÖFFENTLICHE SICHERHEIT</b>									
3636.00	500	Beiträge an private Organisationen ohne Erwerbszweck	15'051.90	0.00	15'051.90			15'051.90			Nachzahlungen der Parteientschädigungen der Gemeindewahlen 2020 (gesetzlich vorgeschrieben).
3010.00	510	Löhne Verwaltungs- und Betriebspersonal	663'713.70	635'080.00	28'633.70			16'577.70	08.03.		Die Mehrkosten des neuen Besoldungssystems wurden im Budgetprozess nicht individuell verteilt und sind demzufolge über andere Kostenstellen abgedeckt.
3130.09	510	Staatsgebühren Fremdenpolizei	277'785.65	198'000.00	79'785.65	79'785.65	12'056.00				Bei diesen Ausgaben handelt es sich um gebundene Ausgaben. Die Gebühren werden vom Kanton festgelegt. Die Gebühren wurden vom Kanton erhöht.
3151.00	517	Unterhalt Apparate, Maschinen, Geräte, Fz.	8'744.69	1'000.00	7'744.69			7'744.69			Unvorhergesehener Vandalismus und Reparaturen an den Parkuhren

Konto-Nr.	KST	Nachkreditabelle 2022	Rechnungs-saldo Aufwand CHF	Budget 2022 CHF	Kreditüberschreitung CHF	Nachkredit gebunden Gemeinderat CHF	Nachkredit Gemeinderat bewilligt CHF	zusätzl. Nachkredit Gemeinderat CHF	Datum 2022	Nachkredit GGR CHF	Begründung
3130.23	530	Bestattungskosten z.L. Gde.	28'486.80	20'000.00	8'486.80			8'486.80			Bei diesen Ausgaben handelt es sich um gesetzlich gebundene Ausgaben. Die Todesfälle mit Bestattungskosten können stark variieren.
3131.00	540	Planungen und Projektierungen Dritter	41'103.70	0.00	41'103.70		44'000.00	41'103.70	22.06.		Umbau Zivilschutzanlagen Dennigkofen und Mösli, Planungskredit
3300.40	540	Planmässige Abschreibungen	23'212.55	4'550.00	18'662.55	18'662.55					Durch ungeplante Investitionen in den Vorjahren fallen die Abschreibungen höher aus als budgetiert.
3300.40	550	Planmässige Abschreibungen	13'802.54	5'250.00	8'552.54	8'552.54					Durch ungeplante Investitionen in den Vorjahren fallen die Abschreibungen höher aus als budgetiert.
3138.00	555	Kurse	67'146.10	52'500.00	14'646.10			14'646.10			Auslagerung des Regionalen Führungsorgans an die Stadt Bern. War bei der Budgetierung noch nicht bekannt. Dafür fallen Kosten RFO Bantiger weg.
3010.00	565	Löhne Verwaltungs- und Betriebspersonal	350'398.75	343'660.00	6'738.75			6'738.75			Wechsel des DL. Wegen der unterschiedlichen Arbeitspensen ergab sich ein höherer Lohnaufwand.
	<b>6</b>	<b>SOZIALES</b>			0.00						
3130.27	620	Gerichtskosten	9'160.00	0.00	9'160.00			9'160.00			Es handelt sich herbei um gebundene, nicht voraussehbare Kosten
3052.00	680	AG-Beiträge an Pensionskassen	104'281.15	88'840.00	15'441.15			15'441.15			Die AG-Beiträge an die Pensionskassen sind bei nicht allen BVG-pflichtigen Löhnen budgetiert worden
3637.06	684	Alimentenbevorschussungen	661'600.00	580'000.00	81'600.00	81'600.00					Hierbei handelt es sich ebenfalls um gebundene Kosten. Der Kanton erstattet die Differenz zwischen Ausgaben/Einnahmen vollständig zurück.
3010.00	688	Löhne Verwaltungs- und Betriebspersonal	157'367.80	150'440.00	6'927.80			6'927.80			Hierbei handelt es sich um bedarfsorientierte Mehrleistungen für schrittweise infolge höherem Beratungsbedarf der Familien in den Programmen.
	<b>7</b>	<b>FINANZEN UND STEUERN</b>									
3110.00	710	Büromöbel und Geräte	11'312.30	6'000.00	5'312.30			5'312.30			Aufrund der Bewilligung einer zusätzlichen Stelle im Bereich Steuern durch den Gemeinderat per 01.04.2022 wurden Büromöbel vorzeitig ersetzt, die im Budget 2023 berücksichtigt waren. Die Rechnung 2023 wird entsprechend entlastet.
3132.00	710	Honorare ext. Berater, Gutachter, Fachexperten	157'647.15	56'000.00	101'647.15		80'000.00	21'647.15	30.08.		Krankheitsbedingte Abwesenheiten im November/Dezember machten kurzfristige flexible externe Unterstützung notwendig. Der Umfang war abschliessend erst im Januar 2023 ersichtlich.
3611.03	710	Inkasso Gemeindesteuern durch Kanton	204'368.70	155'000.00	49'368.70	49'368.70					Es handelt sich um gebundene Kosten. Die Bekanntgabe durch den Kanton erfolgte im Januar 2023.
3409.05	720	Intern verrechnete Zinsen Spezialfinanzierungen	122'200.00	106'100.00	16'100.00			16'100.00			Es handelt sich um gebundene interne Kosten. Die Berechnung erfolgte im 2023.
3181.01	750	Forderungsverluste allgemeine	635'582.80	560'000.00	75'582.80	75'582.80					Es handelt sich um gebundene externe Kosten. Die Bekanntgabe durch den Kanton erfolgte im Januar 2023.
		<b>T O T A L :</b>			<b>3'051'856.17</b>	<b>1'680'411.25</b>	<b>455'827.00</b>	<b>579'392.77</b>		<b>336'225.15</b>	

## 11.9 Weitere massgebende Angaben

### 11.9.1. Werterhaltungskosten und Einlage in die Spezialfinanzierung Werterhalt Wasserversorgung

**Wiederbeschaffungswert, Werterhaltungskosten und Einlage in die Spezialfinanzierung Werterhalt für Wasserversorgungsanlagen <sup>1</sup>**

Rechnungsjahr: 2022

Wasserversorgung: 3072 Ostermundigen      Kontaktperson: Markus Truog      Telefon: 031 930 11 19

Datengrundlagen     Geschätzt  
 GWP  
 Anlagenbuchhaltung

	①	②	③	④	⑤	⑥
	Wiederbeschaffungswert brutto in Fr.	Beiträge Dritter <sup>2</sup> in Fr.	Wiederbeschaffungswert netto in Fr. (① - ②)	Nutzungsdauer in Jahren	Erneuerungsrate in % (100/④)	Walterhaltungskosten in Fr./Jahr (③*⑤)
<b>Anlageteile</b>						
1. Wasserfassungen	-	-	-	50	2.00%	-
2. Aufbereitungsanlagen	-	-	-	33	3.00%	-
3. Pumpwerke, Druckreduzier- und Messschächte	-	-	-	50	2.00%	-
4. Reservoir	-	-	-	66	1.50%	-
5. Leitungen und Hydranten	66'100'000	-	66'100'000	80	1.25%	826'250
6. Mess-, Steuerungs-, Fernwirkanlagen	-	-	-	20	5.00%	-
7. Einkaufssummen, einmalige Konzessionsabgaben <sup>3</sup>	-	-	-	33	3.00%	-
<b>Total 1 - 7</b>	<b>66'100'000</b>	<b>-</b>	<b>66'100'000</b>			<b>826'250</b>

⑦ Bestand Verwaltungsvermögen in Franken	13'568'051	in Prozent von ③: (100*⑦/③)	21%
⑧ Bestand Spezialfinanzierung Werterhalt in Franken	2'703'909	in Prozent von ③: (100*⑧/③)	4%

4 ↓

Bemerkungen: Wiederbeschaffungswert gem. Angaben Markus Truog (Tiefbau + Betriebe)

Bestand VV per 31.12.2022 gemäss Jahresrechnung 2022 durch Finanzabteilung  
 Bestand SF WE per 31.12.2022 gem. Jahresrechnung 2022 durch Finanzabteilung

⑨ Gewählter Einlagesatz in Prozent <sup>5</sup>	100%
⑩ berechnete Einlage in SF Werterhalt in Franken (⑥ x ⑨)	<b>826'250</b>
Einmalige Anschlussgebühren, an Einlage angerechnet <sup>6</sup>	-
<b>Einlage Spezialfinanzierung abzüglich Anschlussgebühren</b>	<b>826'250</b>
⑪ Anzahl Einwohner im Versorgungsgebiet	18'233
⑫ Einlage pro Einwohner in Franken (⑩ / ⑪)	45

Datum: 12.04.2023      Unterschrift:

<sup>1</sup> Dieses Blatt ist Bestandteil der Jahresrechnung  
<sup>2</sup> Zu erwartende Beiträge aus dem kantonalen Trinkwasserfonds und von der Gebäudeversicherung abziehen (beim AWA erfragen).  
<sup>3</sup> Einkaufssummen an andere Wasserversorgungen, einmalige Konzessionsabgaben oder dergleichen - die Abschreibungssätze sind anhand der Laufzeiten festzulegen. Bestehen Kategorien mit unterschiedlichen Abschreibungssätzen, so ist die Rubrik 7 manuell mit zusätzlichen Zeilen zu ergänzen. Einkaufssummen an andere Wasserversorgungen sind verbindlich mit einem Abschreibungssatz von 3 % einzutragen.  
<sup>4</sup> Ermittlung des Einlageprozentsatzes gemäss Kapitel 6.1. der WEA-Broschüre "Finanzierung der Wasserversorgung" (2004).  
<sup>5</sup> Die Einlage in die Spezialfinanzierung muss mindestens 60% betragen, solange Verwaltungsvermögen besteht oder der Bestand der SF Werterhalt nicht mehr 25% des Wiederbeschaffungswertes beträgt.  
<sup>6</sup> Die einmaligen Anschlussgebühren dürfen an die jährliche Einlage in die Spezialfinanzierung Werterhalt angerechnet werden.

Axioma



**11.9.2. Werterhaltungskosten und Einlage in die Spezialfinanzierung Werterhalt Abwasserversorgung**

**Wiederbeschaffungswert, Werterhaltungskosten und Einlage in die Spezialfinanzierung Werterhalt für die kommunalen Abwasseranlagen und gegebenenfalls den Gemeindeanteil an den regionalen Anlagen <sup>1</sup>**

Rechnungsjahr: 2022

Gemeinde: 3072 Ostermundigen

Kontaktperson: Markus Truog

Telefon: 031 930 11 19

E-Mail: markus.truog@ostermundi

Aktualisierungsjahr:

Datengrundlagen  AWA  
Gemeinde  Anlagenbuchhaltung

2022

Datengrundlagen  AWA  
Verband  Anlagenbuchhaltung

	① Wieder- beschaffungswert in Fr.	② Nutzungsdauer in Jahren	③ Erneuerungsrate in % (100/②)	④ Werterhaltungskosten in Fr./a (①*③)	⑤ Einlage- satz <sup>2</sup> %	⑥ Einlage in die Spezialfinanzierung in Fr./a (④*⑤)
<b>1. Gemeindeanlagen</b>						
1.1 Kanalisationen	9'400'000	80	1.25%	1'142'500	100%	1'142'500
1.2 Spezialbauwerke	1'000'000	50	2.00%	20'000	100%	20'000
1.3 Abwasserreinigungsanlagen	-	33	3.00%	-	0%	-
<b>Total 1 (1.1 - 1.3) bzw. mittlerer Einlagesatz (Spalte ⑤)</b>	<b>92'400'000</b>			<b>1'162'500</b>	<b>100%</b>	<b>1'162'500</b>

**2. Gemeindeanteil an regionalen Anlagen <sup>3</sup>**

2.1 Kanalisationen	-	80	1.25%	-	0%	-
2.2 Spezialbauwerke	-	50	2.00%	-	0%	-
2.3 Abwasserreinigungsanlagen	-	33	3.00%	-	0%	-
<b>Total 2 (2.1 - 2.3) bzw. mittlerer Einlagesatz (Spalte ⑤)</b>	<b>-</b>			<b>-</b>		<b>-</b>

**Total 1 + 2 bzw. mittlerer Einlagesatz (Spalte ⑤)** **92'400'000** **1'162'500** **100%** **1'162'500**

Einmalige Anschlussgebühren, an Einlage angerechnet <sup>4</sup> - - - - -

Einlage Spezialfinanzierung abzüglich Anschlussgebühren - - - - - **1'162'500**

⑦ Stand Verwaltungsvermögen	3'431'485	in Prozent von ①: (100*⑦/①)		3.7%	Höchstens Fr. 200 / EW <sup>5</sup>	
⑧ Stand Spezialfinanzierung Werterhalt	14'747'837	in Prozent von ①: (100*⑧/①)		16.0%	EW <sup>6</sup> 18'233	
					Fr./EW 64	

Bemerkungen: Wiederbeschaffungswerte gem. Angaben Markus Truog (Tiefbau + Betriebe)  
Bestände VV und SF WE per 31.12.2022 gemäss Jahresrechnung 2022 durch Finanzabteilung

Datum:

12. Apr 23

Unterschrift:



<sup>1</sup> Diese Blatt ist Bestandteil der Jahresrechnung. Eine Kopie senden Sie bitte an das AWA:

[ae.awa@be.ch](mailto:ae.awa@be.ch)

<sup>2</sup> Die Einlage in die Spezialfinanzierung muss mindestens 60% betragen, solange der Bestand der SF Werterhalt nicht mehr als 25% des Wiederbeschaffungswertes beträgt.

<sup>3</sup> Daten des Teils 2 nur dann angeben, wenn der Verband die Einlage in die Spezialfinanzierung nicht selber vornimmt. (Anteil gemäss Kostenverteiler Verband).

<sup>4</sup> Die einmaligen Anschlussgebühren dürfen an die jährliche Einlage in die Spezialfinanzierung Werterhalt angerechnet werden.

<sup>5</sup> Gemäss Artikel 32, Absatz 4 KGV ist die Einlage in die Spezialfinanzierung auf jährlich Fr. 200 (Gemeinde und Region) pro Einwohnerwert beschränkt.

<sup>6</sup> Einwohnerwert (EW): Gemäss Artikel 36g KGV.

**Bilanz**

		1.1.2022	Zuwachs	Abgang	31.12.2022
	<b>Aktiven</b>	<b>128'386'120.08</b>	<b>288'672'701.18</b>	<b>289'799'426.35</b>	<b>127'259'394.91</b>
	<b>Finanzvermögen</b>	<b>61'525'276.19</b>	<b>276'281'257.57</b>	<b>280'769'018.36</b>	<b>57'037'515.40</b>
	<b>Flüssige Mittel u. kurzfrist. Geldanlagen</b>	<b>15'932'916.19</b>	<b>147'477'063.36</b>	<b>150'034'282.45</b>	<b>13'375'697.10</b>
<b>1000</b>	<b>Kasse</b>	<b>29'046.85</b>	<b>258'680.45</b>	<b>254'939.35</b>	<b>32'787.95</b>
10000.00	Kasse	29'046.85	258'680.45	254'939.35	32'787.95
<b>1001</b>	<b>Post</b>	<b>9'719'563.28</b>	<b>51'697'972.12</b>	<b>54'921'400.19</b>	<b>6'496'135.21</b>
10010.00	Postcheck 30-6056-1 Finanzverwaltung	9'603'654.68	50'750'575.64	53'898'341.32	6'455'889.00
10010.01	Postcheck 30-11154-4 Polizeiinspektorat	107'557.59	947'396.48	1'019'601.25	35'352.82
10010.02	Postcheck 25-236248-3 Offene Turnhalle 3072 (Midnight Activities)	1'454.72		471.02	983.70
10010.03	Postcheck 31-400082-1 Projekte Jugend- und Freizeithaus Ostermundigen	6'896.29		2'986.60	3'909.69
<b>1002</b>	<b>Bank</b>	<b>6'184'306.06</b>	<b>95'520'410.79</b>	<b>94'857'942.91</b>	<b>6'846'773.94</b>
10020.00	BEKB, Kontokorrent	4'563'058.99	95'519'845.72	94'857'633.05	5'225'271.66
10020.01	Credit Suisse, Kontokorrent	72'030.31	487.29	133.63	72'383.97
10020.02	Credit Suisse, Cash Invest Konto	999'573.36	1.00	1.00	999'573.36
10020.03	Credit Suisse, Cash Deposit Konto	20'000.00	73.33	73.33	20'000.00
10020.04	BEKB, Sparkonto	2'805.15	1.40	4.90	2'801.65
10020.05	Valiant, Kontokorrent	499'741.05		29.25	499'711.80
10020.06	Valiant, Cash Deposit Konto	27'097.20	2.05	67.75	27'031.50
	<b>Forderungen</b>	<b>34'476'238.24</b>	<b>127'678'478.91</b>	<b>130'558'190.35</b>	<b>31'596'526.80</b>
<b>1010</b>	<b>Ford. aus Lieferungen u. Leistungen ggü. Dritten</b>	<b>3'373'422.23</b>	<b>14'850'112.44</b>	<b>15'585'727.78</b>	<b>2'637'806.89</b>
10100.00	Diverse Forderungen	1'290'952.28	1'195'455.14	1'074'900.33	1'411'507.09
10100.03	VESR Forderungen ab 2016	2'259'469.95	13'599'657.30	14'510'827.45	1'348'299.80
10100.99	Wertberichtigung auf Forderungen aus Lieferungen und Leistungen	-177'000.00	55'000.00		-122'000.00
<b>1011</b>	<b>Kontokorrente mit Dritten</b>	<b>3'206.00</b>	<b>153'991.55</b>	<b>165'196.50</b>	<b>-7'998.95</b>
10110.02	Niederer AG			7'998.95	-7'998.95
10110.04	EG Ittigen; Busseninkasso		131'328.05	131'328.05	
10110.06	Vorschüsse AN-Beiträge Pensionskasse	3'206.00	22'663.50	25'869.50	

**Bilanz**

		1.1.2022	Zuwachs	Abgang	31.12.2022
<b>1012</b>	<b>Steuerforderungen</b>	<b>17'251'119.75</b>	<b>50'894'787.61</b>	<b>50'787'111.25</b>	<b>17'358'796.11</b>
10120.01	Steuerguthaben NESKO	18'255'119.75	50'873'787.61	50'787'111.25	18'341'796.11
10120.99	Wertberichtigung auf Steuerguthaben	-1'004'000.00	21'000.00		-983'000.00
<b>1013</b>	<b>Anzahlungen an Dritte</b>		<b>6'201.60</b>	<b>6'201.60</b>	
10130.00	Lohnvorschüsse		6'201.60	6'201.60	
<b>1014</b>	<b>Transferforderungen</b>	<b>12'243'500.00</b>	<b>16'634'528.35</b>	<b>18'546'228.35</b>	<b>10'331'800.00</b>
10140.00	Lastenausgleich Fürsorge	12'243'500.00	16'634'528.35	18'546'228.35	10'331'800.00
<b>1015</b>	<b>Interne Kontokorrente</b>	<b>1'790'348.11</b>	<b>30'375'888.81</b>	<b>30'916'951.05</b>	<b>1'249'285.87</b>
10150.00	ZSO Bantiger; Gemeindeanteile	48'965.67	593'010.92	516'965.70	125'010.89
10150.01	RFO Bantiger, Gemeindeanteile	-16'303.05	16'303.05		
10150.02	Soziales; Tutoris	1'768'703.88	29'601'080.69	30'243'523.90	1'126'260.67
10150.03	Herbstmärit	-11'018.39	164'743.70	156'461.45	-2'736.14
10150.05	ZSO Bantiger, Umrüstung Telefonie		750.45		750.45
<b>1016</b>	<b>Vorschüsse für vorläuf. Verwaltungsausgaben</b>	<b>11'500.00</b>	<b>52'438.90</b>	<b>50'912.90</b>	<b>13'026.00</b>
10160.00	Diverse Vorschüsse	9'100.00	1'000.00		10'100.00
10160.01	Vorschüsse Zivilschutz		22'943.30	22'943.30	
10160.02	Vorschüsse Schulen	2'400.00	28'495.60	27'969.60	2'926.00
<b>1019</b>	<b>Übrige Forderungen</b>	<b>-196'857.85</b>	<b>14'710'529.65</b>	<b>14'499'860.92</b>	<b>13'810.88</b>
10190.00	KK Familienausgleichskasse	1'759.90	7'667.50	5'607.40	3'820.00
10190.01	Durchlaufkonto VESR-Zahlungseingänge	-201'977.05	14'106'113.27	13'904'136.22	
10190.02	Durchlaufkonto manuelle Debitorenzahlungen		501'858.80	501'858.80	
10190.03	Verrechnungssteuer	3'359.30	9'990.88	3'359.30	9'990.88
10190.04	Durchgangskonto Versicherungsprämien		66'676.60	66'676.60	
10190.07	Durchlaufkonto Taggelder Kranken- und Unfallversicherung		31'484.65	31'484.65	
10192.20	MWST-Vorsteuer ER Abwasserentsorgung		-13'206.20	-13'206.20	
10192.30	MWST-Vorsteuer ER Abfall		-55.85	-55.85	
	<b>Aktive Rechnungsabgrenzungen</b>	<b>176'545.56</b>	<b>678'027.71</b>	<b>176'545.56</b>	<b>678'027.71</b>
<b>1041</b>	<b>Sach- und übriger Betriebsaufwand</b>	<b>176'545.56</b>	<b>678'027.71</b>	<b>176'545.56</b>	<b>678'027.71</b>
10410.00	Aktive RA Sach- und übriger Betriebsaufwand	176'545.56	678'027.71	176'545.56	678'027.71
	<b>Vorräte und angefangenen Arbeiten</b>	<b>55'622.60</b>	<b>272'687.59</b>		<b>328'310.19</b>

**Bilanz**

		<b>1.1.2022</b>	<b>Zuwachs</b>	<b>Abgang</b>	<b>31.12.2022</b>
<b>1061</b>	<b>Roh- und Hilfsmaterial</b>	<b>55'622.60</b>	<b>272'687.59</b>		<b>328'310.19</b>
10610.00	Vorräte Roh- und Hilfsmaterial	55'622.60	272'687.59		328'310.19
	<b>Sachanlagen FV</b>	<b>10'883'953.60</b>	<b>175'000.00</b>		<b>11'058'953.60</b>
<b>1080</b>	<b>Grundstücke FV</b>	<b>1'479'100.00</b>	<b>175'000.00</b>		<b>1'654'100.00</b>
10800.00	Grundstücke FV	1'479'100.00	175'000.00		1'654'100.00
<b>1084</b>	<b>Gebäude FV</b>	<b>9'404'853.60</b>			<b>9'404'853.60</b>
10840.00	Gebäude FV	9'404'853.60			9'404'853.60
	<b>Verwaltungsvermögen</b>	<b>66'860'843.89</b>	<b>12'391'443.61</b>	<b>9'030'407.99</b>	<b>70'221'879.51</b>
	<b>Sachanlagen VV</b>	<b>60'135'304.99</b>	<b>10'783'028.83</b>	<b>7'270'169.96</b>	<b>63'648'163.86</b>
<b>1401</b>	<b>Strassen / Verkehrswege</b>	<b>490'928.00</b>	<b>988'304.80</b>	<b>40'344.80</b>	<b>1'438'888.00</b>
14010.00	Strassen / Verkehrswege allg. Haushalt	533'137.08	988'304.80		1'521'441.88
14010.99	WB Strassen / Verkehrswege allg. Haushalt	-42'209.08		40'344.80	-82'553.88
<b>1402</b>	<b>Wasserbau</b>	<b>107'314.00</b>	<b>56'813.00</b>	<b>27'848.00</b>	<b>136'279.00</b>
14020.00	Hochwasserschutz	143'855.70	56'813.00		200'668.70
14020.99	WB Hochwasserschutz	-36'541.70		27'848.00	-64'389.70
<b>1403</b>	<b>Tiefbauten</b>	<b>5'736'146.00</b>	<b>1'199'173.60</b>	<b>212'027.60</b>	<b>6'723'292.00</b>
14031.00	Wasserversorgungsanlagen	3'491'643.03	108'394.35	3'000.00	3'597'037.38
14031.99	WB Tiefbauten Wasserversorgung	-132'092.03		45'463.35	-177'555.38
14032.00	Abwasserentsorgungsanlagen	2'451'659.69	1'052'755.65	90'547.80	3'413'867.54
14032.99	WB Tiefbauten Abwasserentsorgung	-150'706.69		69'672.85	-220'379.54
14033.00	Abfall; Tiefbauten	82'165.53	38'023.60		120'189.13
14033.99	WB Abfall Tiefbauten	-6'523.53		3'343.60	-9'867.13
<b>1404</b>	<b>Hochbauten</b>	<b>12'914'309.00</b>	<b>4'853'054.43</b>	<b>992'126.43</b>	<b>16'775'237.00</b>
14040.00	Hochbauten	14'502'292.45	4'853'054.43	178'507.20	19'176'839.68
14040.99	WB Hochbauten	-1'587'983.45		813'619.23	-2'401'602.68
<b>1406</b>	<b>Mobilien VV</b>	<b>1'515'170.00</b>	<b>143'520.50</b>	<b>236'080.50</b>	<b>1'422'610.00</b>
14060.00	Mobilien allg. Haushalt	1'326'506.59	104'808.80	4'000.00	1'427'315.39
14060.99	WB Mobilien VV	-464'206.59		144'505.80	-608'712.39
14061.00	Mobilien Wasserversorgung	68'295.28			68'295.28
14061.99	WB Mobilien Wasserversorgung	-39'867.28		7'106.00	-46'973.28

**Bilanz**

		<b>1.1.2022</b>	<b>Zuwachs</b>	<b>Abgang</b>	<b>31.12.2022</b>
14062.00	Mobilien Abwasserentsorgung	31'410.32			31'410.32
14062.99	WB Mobilien Abwasserentsorgung	-18'846.32		3'141.00	-21'987.32
14063.00	Mobilien Abfallbewirtschaftung	117'967.67	38'711.70		156'679.37
14063.99	WB Mobilien Abfallbewirtschaftung	-65'465.67		16'995.70	-82'461.37
14065.00	Mobilien Feuerwehr	798'854.15			798'854.15
14065.99	WB Mobilien Feuerwehr	-239'478.15		60'332.00	-299'810.15
<b>1407</b>	<b>Anlagen im Bau VV</b>	<b>5'453'228.99</b>	<b>3'542'162.50</b>	<b>2'608'037.63</b>	<b>6'387'353.86</b>
14070.00	Anlagen im Bau, allgemeiner Haushalt	4'651'430.69	3'117'324.63	1'889'057.18	5'879'698.14
14071.00	Anlagen im Bau, Wasserversorgung	33'071.32	269'621.83	23'611.25	279'081.90
14072.00	Anlagen im Bau, Abwasserentsorgung	768'726.98	155'216.04	695'369.20	228'573.82
<b>1409</b>	<b>Übrige Sachanlagen</b>	<b>33'918'209.00</b>		<b>3'153'705.00</b>	<b>30'764'504.00</b>
14099.00	Bestehendes VV allgemeiner Haushalt	36'363'501.13			36'363'501.13
14099.10	Bestehendes VV Wasserversorgung	15'655'843.56			15'655'843.56
14099.30	Bestehendes VV Abfallbewirtschaftung	215'462.00			215'462.00
14099.40	Bestehendes VV Feuerwehr	624'326.95			624'326.95
14099.91	WB bestehendes VV Wasserversorgung	-4'978'009.56		829'669.00	-5'807'678.56
14099.93	WB bestehendes VV Abfallbewirtschaftung	-80'797.00		13'466.00	-94'263.00
14099.94	WB bestehendes VV Feuerwehr	-234'121.95		39'020.00	-273'141.95
14099.99	WB bestehendes VV allgemeiner Haushalt	-13'647'996.13		2'271'550.00	-15'919'546.13
	<b>Immaterielle Anlagen</b>	<b>2'194'328.90</b>	<b>1'608'414.78</b>	<b>1'760'238.03</b>	<b>2'042'505.65</b>
<b>1420</b>	<b>Informatik</b>	<b>798'062.00</b>	<b>113'868.70</b>	<b>419'086.70</b>	<b>492'844.00</b>
14200.00	Informatik allg. Haushalt	1'998'921.18	113'868.70		2'112'789.88
14200.99	WB Informatik allg. Haushalt	-1'200'859.18		419'086.70	-1'619'945.88
<b>1427</b>	<b>Immaterielle Anlagen in Realisierung</b>	<b>927'372.90</b>	<b>267'523.55</b>	<b>1'010'103.80</b>	<b>184'792.65</b>
14270.00	Immat. Anlagen in Realisierung	927'372.90	267'523.55	1'010'103.80	184'792.65
<b>1429</b>	<b>Übrige immaterielle Anlagen</b>	<b>468'894.00</b>	<b>1'227'022.53</b>	<b>331'047.53</b>	<b>1'364'869.00</b>
14290.00	Immaterielle Anlagen	751'392.48	1'227'022.53	162'033.00	1'816'382.01
14290.99	WB Immaterielle Anlagen	-282'498.48		169'014.53	-451'513.01
	<b>Beteiligungen, Grundkapitalien</b>	<b>4'531'210.00</b>			<b>4'531'210.00</b>
<b>1454</b>	<b>Beteilig.an öffentl.Unternehmungen</b>	<b>3'851'201.00</b>			<b>3'851'201.00</b>
14540.00	Aktien Wasserverbund Region Bern AG	3'839'200.00			3'839'200.00
14540.01	Aktien KEWU AG Bolligen	1.00			1.00



**Bilanz**

		<b>1.1.2022</b>	<b>Zuwachs</b>	<b>Abgang</b>	<b>31.12.2022</b>
14540.02	Aktien TBO AG	12'000.00			12'000.00
<b>1455</b>	<b>Beteilig.an privaten Unternehmungen</b>	<b>680'003.00</b>			<b>680'003.00</b>
14550.01	Aktien ALPAR AG Bern	1.00			1.00
14550.02	Aktien RBS Regionalverkehr Bern-Solothurn AG	1.00			1.00
14550.03	Aktien Messepark Bern AG	680'000.00			680'000.00
14550.04	Anteilscheine Wohnheim Riggisberg	1.00			1.00
<b>1456</b>	<b>Beteilig.an priv.Org.o.Erwerbszweck</b>	<b>6.00</b>			<b>6.00</b>
14560.00	Anteilscheine Soziale Wohnbaugenossenschaft Ostermundigen	1.00			1.00
14560.01	Anteilscheine Kunsteisbahngenossenschaft Kandersteg	1.00			1.00
14560.02	Anteilscheine Radiogenossenschaft Bern	1.00			1.00
14560.03	Anteilscheine Band-Genossenschaft Bern	1.00			1.00
14560.04	Anteilscheine Genossenschaft Nord. Skizentrum Kandersteg	1.00			1.00
14560.06	Anteilscheine Genossenschaft BETAX Bern	1.00			1.00

**Bilanz**

		1.1.2022	Zuwachs	Abgang	31.12.2022
<b>Passiven</b>		<b>128'386'120.08</b>	<b>124'290'477.46</b>	<b>125'417'202.63</b>	<b>127'259'394.91</b>
<b>Fremdkapital</b>		<b>71'975'465.16</b>	<b>119'890'535.74</b>	<b>119'591'635.13</b>	<b>72'274'365.77</b>
<b>Laufende Verbindlichkeiten</b>		<b>15'308'128.47</b>	<b>109'260'569.32</b>	<b>109'180'269.38</b>	<b>15'388'428.41</b>
<b>2000</b>	<b>Lauf. Verb.a.Liefer.u.Leist.v.Dritten</b>	<b>5'036'186.44</b>	<b>62'728'930.13</b>	<b>62'526'176.70</b>	<b>5'238'939.87</b>
20000.00	Diverse Kreditoren	6'395.31	180'283.90	196'622.26	-9'943.05
20000.01	Kreditorensammelkonto	4'920'892.78	55'888'063.68	55'576'331.74	5'232'624.72
20000.02	Debitoren Vorauszahlungen	39'004.40	-38'345.70	2'003.85	-1'345.15
20001.00	Abrechnungskonto Sozialversicherungsbeiträge AHV/IV/EO/AIV	60'057.80	2'352'427.45	2'410'305.95	2'179.30
20001.01	Abrechnungskonto Pensionskassenbeiträge	-116.80	3'539'258.40	3'540'412.55	-1'270.95
20001.02	Familienausgleichskasse (FAK)	7'901.85	274'487.10	282'815.75	-426.80
20001.03	Abrechnungskonto SUVA		262'133.85	262'133.85	
20001.04	Abrechnungskonto UVGZ Zürich		1'155.65	1'155.65	
20001.05	Abrechnungskonto KTG Mobilier		262'436.20	247'398.75	15'037.45
20001.06	Abrechnungskonto Quellensteuer	2'051.10	7'029.60	6'996.35	2'084.35
<b>2001</b>	<b>Kontokorrente mit Dritten</b>	<b>33'860.40</b>	<b>60'078.55</b>	<b>33'860.40</b>	<b>60'078.55</b>
20012.00	Kontokorrent mit Niederer AG	33'860.40	60'078.55	33'860.40	60'078.55
<b>2002</b>	<b>Steuern</b>	<b>229'497.65</b>	<b>682'674.34</b>	<b>844'478.96</b>	<b>67'693.03</b>
20022.10	MWST-Umsatzsteuer Wasserwerk		-27.00	-27.00	
20022.20	MWST-Umsatzsteuer Abwasserentsorgung		37.81	37.81	
20022.30	MWST-Umsatzsteuer Abfall		46.16	46.16	
20022.50	MWST-Umsatzsteuer SBB-Tageskarten		-29.98	-29.98	
20022.80	MWST Abrechnungskonto	229'497.65	682'647.35	844'451.97	67'693.03
<b>2005</b>	<b>Interne Kontokorrente</b>	<b>9'995'983.98</b>	<b>45'785'106.30</b>	<b>45'775'033.32</b>	<b>10'006'056.96</b>
20050.01	Durchlaufkonto Besoldungswesen		36'198'478.95	36'198'478.95	
20050.02	Durchlaufkonto Jugend und Kultur	5'316.43	7'825.00	8'063.89	5'077.54
20050.05	Durchlaufkonto Verkauf Mofa-Schildern und Vignetten	32.00		160.00	-128.00
20050.10	Durchlaufkonto Kreisel Zuberstrasse	520'000.00			520'000.00
20050.15	Durchlaufkonto Schadenfälle	-674.25	59'792.35	62'139.33	-3'021.23
20050.16	Durchlaufkonto LA Soziales	9'432'500.00	9'452'660.00	9'432'500.00	9'452'660.00
20050.20	Durchlaufkonto Projekt "KreAktiv 60+"	543.90	500.00		1'043.90
20050.21	Durchlaufkonto Arbeits- und soziale Integration	38'265.90	65'850.00	73'691.15	30'424.75

**Bilanz**

		<b>1.1.2022</b>	<b>Zuwachs</b>	<b>Abgang</b>	<b>31.12.2022</b>
<b>2006</b>	<b>Depotgelder und Kautionen</b>	<b>12'600.00</b>	<b>3'780.00</b>	<b>720.00</b>	<b>15'660.00</b>
20060.01	Mietzinsdepot kibe plus AG für Wegmühlegässli 64	12'600.00			12'600.00
20060.02	Depot für Bedienungen Poller		3'780.00	720.00	3'060.00
	<b>Kurzfristige Finanzverbindlichkeiten</b>	<b>5'000'000.00</b>	<b>10'000'000.00</b>	<b>5'000'000.00</b>	<b>10'000'000.00</b>
<b>2014</b>	<b>Kurzfrist.Anteil langfrist.Verbindlichkeiten</b>	<b>5'000'000.00</b>	<b>10'000'000.00</b>	<b>5'000'000.00</b>	<b>10'000'000.00</b>
20144.03	AXA Leben AG Winterthur, 1.63% bis 03.10.2022	5'000'000.00		5'000'000.00	
20144.04	Gemeinde Küsnacht, 1,02% bis 30.06.2023		5'000'000.00		5'000'000.00
20144.05	Helvetia Versicherungen Basel, 2.07% bis 09.08.2023		5'000'000.00		5'000'000.00
	<b>Passive Rechnungsabgrenzungen</b>	<b>802'358.05</b>	<b>323'291.20</b>	<b>371'758.05</b>	<b>753'891.20</b>
<b>2040</b>	<b>Personalaufwand</b>	<b>418.00</b>	<b>7'555.00</b>	<b>418.00</b>	<b>7'555.00</b>
20400.00	Passive RA Personalaufwand	418.00	7'555.00	418.00	7'555.00
<b>2041</b>	<b>Sach- und übriger Betriebsaufwand</b>	<b>218'081.70</b>	<b>216'080.55</b>	<b>218'081.70</b>	<b>216'080.55</b>
20410.00	Passive RA Sach- und übriger Betriebsaufwand	218'081.70	216'080.55	218'081.70	216'080.55
<b>2044</b>	<b>Finanzaufwand / Finanzertrag</b>	<b>482'070.00</b>	<b>1'130.00</b>	<b>51'470.00</b>	<b>431'730.00</b>
20440.00	TP, Dauerabgrenzungen (Marchzinse)	450'200.00		19'600.00	430'600.00
20440.01	Vorauszahlungen Mietzinse	31'870.00	1'130.00	31'870.00	1'130.00
<b>2045</b>	<b>Übriger betrieblicher Ertrag</b>	<b>101'788.35</b>	<b>98'525.65</b>	<b>101'788.35</b>	<b>98'525.65</b>
20450.00	Übriger betrieblicher Ertrag	101'788.35	98'525.65	101'788.35	98'525.65
	<b>Kurzfristige Rückstellungen</b>	<b>782'335.20</b>	<b>150'038.85</b>	<b>36'553.70</b>	<b>895'820.35</b>
<b>2050</b>	<b>Kurzfrist.Rückstellungen a.Mehrleist.d.Personals</b>	<b>730'000.00</b>	<b>123'516.00</b>		<b>853'516.00</b>
20500.00	Rückstellung Mehrleistung Personal	730'000.00	41'500.00		771'500.00
20500.01	Rückstellung HPS indiv. Pensenbuchhaltung		82'016.00		82'016.00
<b>2051</b>	<b>Kurzfrist.Rückstellungen f.a.Ansprüche d.Personals</b>		<b>26'522.85</b>	<b>36'553.70</b>	<b>-10'030.85</b>
20510.00	Rückstellungen 13. Monatslohn		26'522.85	36'553.70	-10'030.85
<b>2056</b>	<b>Kurzfrist.Rückst.f.Vorsorgeverpflichtungen</b>	<b>52'335.20</b>			<b>52'335.20</b>
20560.01	Rückstellungen PK Musikschule	52'335.20			52'335.20
	<b>Langfristige Finanzverbindlichkeiten</b>	<b>50'000'000.00</b>		<b>5'000'000.00</b>	<b>45'000'000.00</b>

**Bilanz**

		1.1.2022	Zuwachs	Abgang	31.12.2022
<b>2064</b>	<b>Darlehen, Schuldscheine</b>	<b>50'000'000.00</b>		<b>5'000'000.00</b>	<b>45'000'000.00</b>
20640.02	SUVA Luzern, 1.46% bis 05.04.2024	5'000'000.00			5'000'000.00
20640.06	Helvetia Leben Basel, 2.24% bis 19.08.2030	5'000'000.00			5'000'000.00
20640.07	Helvetia Versicherungen Basel, 2.07% bis 09.08.2023	5'000'000.00		5'000'000.00	
20640.08	Winterthur Leben Winterthur, 2.82% bis 07.07.2025	5'000'000.00			5'000'000.00
20640.11	Helvetia Leben Basel, 1.52% bis 29.05.2028	5'000'000.00			5'000'000.00
20640.13	PostFinance Bern, 0.70% bis 14.08.2025	20'000'000.00			20'000'000.00
20648.01	Dexia Municipal Agency Dublin, 2.69% bis 20.02.2027	5'000'000.00			5'000'000.00
	<b>Verbindlichk.ggü.SF u.Fonds im FK</b>	<b>82'643.44</b>	<b>156'636.37</b>	<b>3'054.00</b>	<b>236'225.81</b>
<b>2092</b>	<b>Verbindlichk.ggü.Legaten u. Stiftungen o.eig. Rechtspersönlichkeit im FK</b>	<b>82'643.44</b>	<b>156'636.37</b>	<b>3'054.00</b>	<b>236'225.81</b>
20920.01	Kindergartenfonds	17'651.55	9.65		17'661.20
20920.02	Fonds zur Förderung von medienkundlichem Unterricht	13'756.15	6.35	2'135.00	11'627.50
20920.03	Fonds für Unterstützung Sportvereine	1'132.95	0.50	250.00	883.45
20920.04	Schulfonds für Schüler aus finanzschwachen Familien	41'570.10	81.40	669.00	40'982.50
20920.05	Fonds für Projekte Jugend- und Freizeithaus Ostermundigen	8'532.69	4.65		8'537.34
20920.06	HPS; Fonds Betriebskosten		156'533.82		156'533.82
	<b>Eigenkapital</b>	<b>56'410'654.92</b>	<b>4'399'941.72</b>	<b>5'825'567.50</b>	<b>54'985'029.14</b>
	<b>Verpfl.(+),Vorschüsse(-)ggü.Spezialfin.</b>	<b>27'427'846.67</b>	<b>2'036'055.47</b>	<b>1'784'814.52</b>	<b>27'679'087.62</b>
<b>2900</b>	<b>Spezialfinanzierungen im EK</b>	<b>27'427'846.67</b>	<b>2'036'055.47</b>	<b>1'784'814.52</b>	<b>27'679'087.62</b>
29000.00	Verpflichtungen/Vorschüsse Feuerwehr	585'917.57	177'830.67		763'748.24
29001.00	Spezialfinanzierung Wasser	6'605'389.63	819'455.79		7'424'845.42
29001.01	Übertragung VV Wasserversorgung	4'977'000.00		620'000.00	4'357'000.00
29002.00	Spezialfinanzierung Abwasser	6'144'764.66	227'379.33		6'372'143.99
29003.00	Spezialfinanzierung Abfall	3'526'234.51	144'998.81		3'671'233.32
29005.00	Spezialfinanzierung Mehrwertabgabe (MWAR)	5'588'540.30	569'137.50	1'164'814.52	4'992'863.28
29006.00	Verpflichtungen HPS Immobilien		69'864.00		69'864.00
29007.00	Verpflichtungen HPS Mobilien		27'389.37		27'389.37
	<b>Vorfinanzierungen</b>	<b>16'483'122.57</b>	<b>2'363'886.25</b>	<b>955'052.20</b>	<b>17'891'956.62</b>

**Bilanz**

		<b>1.1.2022</b>	<b>Zuwachs</b>	<b>Abgang</b>	<b>31.12.2022</b>
<b>2930</b>	<b>Vorfinanzierungen</b>	<b>16'483'122.57</b>	<b>2'363'886.25</b>	<b>955'052.20</b>	<b>17'891'956.62</b>
29301.00	Werterhalt Wasserversorgung	2'639'897.13	946'250.00	882'238.35	2'703'908.78
29302.00	Werterhalt Abwasserentsorgung	13'408'151.24	1'412'500.00	72'813.85	14'747'837.39
29308.01	Parkplatzersatzabgabe/Bewirtschaftung	435'074.20	5'136.25		440'210.45
	<b>Reserven</b>	<b>2'560'516.53</b>		<b>2'560'516.53</b>	
<b>2940</b>	<b>Finanzpolitische Reserve</b>	<b>2'560'516.53</b>		<b>2'560'516.53</b>	
29400.00	Zusätzliche Abschreibungen	2'560'516.53		2'560'516.53	
	<b>Neubewertungsreserve Finanzvermögen</b>	<b>940'000.00</b>		<b>100'000.00</b>	<b>840'000.00</b>
<b>2960</b>	<b>Neubewertungsreserve Finanzvermögen</b>	<b>940'000.00</b>		<b>100'000.00</b>	<b>840'000.00</b>
29600.00	Neubewertungsreserve Finanzvermögen	400'000.00		100'000.00	300'000.00
29601.00	Schwankungsreserven	540'000.00			540'000.00
	<b>Bilanzüberschuss /-fehlbetrag</b>	<b>8'999'169.15</b>		<b>425'184.25</b>	<b>8'573'984.90</b>
<b>2990</b>	<b>Jahresergebnis</b>			<b>425'184.25</b>	<b>-425'184.25</b>
29900.00	Jahresergebnis			425'184.25	-425'184.25
<b>2999</b>	<b>Kumulierte Ergebnisse der Vorjahre</b>	<b>8'999'169.15</b>			<b>8'999'169.15</b>
29990.00	Bilanzüberschuss / Nettovermögen	8'999'169.15			8'999'169.15

## Erfolgsrechnung

		Rechnung 2022		Budget 2022		Rechnung 2021	
		Aufwand	Ertrag	Aufwand	Ertrag	Aufwand	Ertrag
	<b>INSTITUTIONELLE ERFOLGSRECHNUNG</b>	<b>110'172'723.06</b>	<b>110'172'723.06</b>	<b>121'499'560.00</b>	<b>121'499'560.00</b>	<b>109'426'618.76</b>	<b>109'426'618.76</b>
<b>1</b>	<b>PRÄSIDENTIALABTEILUNG</b>	<b>6'131'270.48</b>	<b>2'003'038.74</b>	<b>12'248'990.00</b>	<b>7'163'080.00</b>	<b>5'771'417.06</b>	<b>803'140.65</b>
	Nettoaufwand		4'128'231.74		5'085'910.00		4'968'276.41
<b>101</b>	<b>GROSSER GEMEINDERAT</b>	<b>35'059.55</b>		<b>53'340.00</b>		<b>49'352.80</b>	
	Nettoaufwand		35'059.55		53'340.00		49'352.80
<b>101</b>	<b>GROSSER GEMEINDERAT</b>	<b>35'059.55</b>		<b>53'340.00</b>		<b>49'352.80</b>	
3000.00	Löhne, Tag- und Sitzungsgelder an Kommissionen	16'285.20		23'000.00		17'080.20	
3050.00	AG-Beiträge AHV, IV, EO, ALV, Verwaltungskosten			280.00		184.60	
3054.00	AG-Beiträge an Familienausgleichskasse			60.00		45.70	
3100.00	Büromaterial			3'000.00		166.95	
3102.00	Drucksachen, Publikationen	16'582.95		18'000.00		15'503.00	
3110.00	Büromöbel und Geräte					12'729.45	
3132.00	Honorare externe Berater, Gutachter, Fachexperten etc.	42.65		1'000.00			
3170.01	Ratskredit	2'148.75		8'000.00		3'642.90	
<b>102</b>	<b>GEMEINDERAT</b>	<b>532'650.05</b>	<b>18'400.00</b>	<b>549'450.00</b>	<b>18'000.00</b>	<b>517'362.05</b>	<b>18'000.00</b>
	Nettoaufwand		514'250.05		531'450.00		499'362.05
<b>102</b>	<b>GEMEINDERAT</b>	<b>532'650.05</b>	<b>18'400.00</b>	<b>549'450.00</b>	<b>18'000.00</b>	<b>517'362.05</b>	<b>18'000.00</b>
3000.01	Löhne, Tag- und Sitzungsgelder an Gemeinderat	432'001.10		432'280.00		430'519.60	
3010.09	Versicherungsleistungen					-13'296.35	
3050.00	AG-Beiträge AHV, IV, EO, ALV, Verwaltungskosten	23'994.15		26'790.00		23'618.55	
3052.00	AG-Beiträge an Pensionskassen	30'501.60		36'680.00		35'332.80	
3053.00	AG-Beiträge an Unfallversicherungen	2'792.90		3'470.00		3'226.85	
3054.00	AG-Beiträge an Familienausgleichskasse	5'660.30		6'130.00		5'909.95	
3055.00	AG-Beiträge an Krankentaggeldversicherung	2'097.40		2'600.00		2'427.25	
3099.00	Übriger Personalaufwand	14'986.80		15'000.00		10'643.10	
3170.00	Reisekosten und Spesen	144.00				153.80	
3170.02	Ratskredit	16'572.65		20'000.00		14'851.95	
3636.00	Beiträge an private Organisationen ohne Erwerbszweck			2'000.00			
3637.00	Beiträge an private Haushalte	3'899.15		4'500.00		3'974.55	
4260.00	Rückerstattungen Dritter		8'400.00		8'000.00		8'000.00
4612.00	Entschädigungen von Gemeinden		10'000.00		10'000.00		10'000.00
<b>103</b>	<b>KOMMISSIONEN</b>	<b>9'500.90</b>		<b>8'000.00</b>		<b>6'724.20</b>	
	Nettoaufwand		9'500.90		8'000.00		6'724.20

## Erfolgsrechnung

		Rechnung 2022		Budget 2022		Rechnung 2021	
		Aufwand	Ertrag	Aufwand	Ertrag	Aufwand	Ertrag
<b>103</b>	<b>KOMMISSIONEN</b>	<b>9'500.90</b>		<b>8'000.00</b>		<b>6'724.20</b>	
3000.00	Löhne, Tag- und Sitzungsgelder an Kommissionen	2'910.00		2'500.00		1'485.00	
3000.03	Sitzungsgelder div. Kommission und Ausschüsse	5'730.00		4'000.00		4'140.00	
3099.00	Übriger Personalaufwand			500.00			
3170.00	Reisekosten und Spesen	860.90		1'000.00		1'099.20	
<b>110</b>	<b>GEMEINDESCHREIBEREI</b>	<b>1'260'528.93</b>	<b>8'480.22</b>	<b>1'509'410.00</b>	<b>19'000.00</b>	<b>1'492'559.30</b>	<b>10'151.80</b>
	Nettoaufwand		1'252'048.71		1'490'410.00		1'482'407.50
<b>110</b>	<b>GEMEINDESCHREIBEREI</b>	<b>1'260'528.93</b>	<b>8'480.22</b>	<b>1'509'410.00</b>	<b>19'000.00</b>	<b>1'492'559.30</b>	<b>10'151.80</b>
3010.00	Löhne Verwaltungs- und Betriebspersonal	827'390.10		849'120.00		841'864.65	
3010.09	Versicherungsleistungen	-1'140.20				-25'545.25	
3050.00	AG-Beiträge AHV, IV, EO, ALV, Verwaltungskosten	52'327.65		58'660.00		51'791.90	
3052.00	AG-Beiträge an Pensionskassen	93'092.75		105'710.00		95'869.80	
3053.00	AG-Beiträge an Unfallversicherungen	11'942.00		14'220.00		13'715.60	
3054.00	AG-Beiträge an Familienausgleichskasse	12'185.35		13'400.00		12'945.05	
3055.00	AG-Beiträge an Krankentaggeldversicherung	11'094.50		11'920.00		11'809.30	
3090.00	Aus- und Weiterbildung des Personals	1'110.00		25'000.00		13'036.60	
3099.00	Übriger Personalaufwand	3'872.85		5'000.00		5'444.50	
3100.00	Büromaterial	36'239.68		50'000.00		38'011.05	
3101.00	Betriebs-, Verbrauchsmaterial	756.05		1'000.00		531.65	
3102.00	Drucksachen, Publikationen	23'530.90		30'000.00		29'373.85	
3110.00	Büromöbel und Geräte	1'149.35		10'000.00		18'994.20	
3111.00	Maschinen, Geräte und Fahrzeuge	42'740.00		40'000.00			
3130.00	Dienstleistungen Dritter	6'878.15		10'000.00		1'588.00	
3130.07	Öffentlichkeitsarbeit	163.50		2'000.00		2'423.30	
3132.00	Honorare externe Berater, Gutachter, Fachexperten etc.	14'215.30		100'000.00		259'804.35	
3134.00	Sachversicherungsprämien	1'194.30		1'350.00		1'168.15	
3150.00	Unterhalt Büromöbel und -geräte	6'218.70		2'000.00		1'705.60	
3151.01	Unterhalt Fahrzeug	1'100.85		5'000.00		435.80	
3170.00	Reisekosten und Spesen	1'403.10		2'000.00		6'596.75	
3320.95	Planmässige Abschreibungen übrige immaterielle Anlagen			51'590.00			
3632.00	Beiträge an Gemeinden und Gemeindeverbände	96'941.05		100'000.00		96'361.45	
3636.00	Beiträge an private Organisationen ohne Erwerbszweck	14'683.00		20'000.00		13'193.00	
3920.00	Interne Verrechnung Miete	1'440.00		1'440.00		1'440.00	
4210.00	Gebühren für Amtshandlungen (Präsidialabteilung)		7'681.76		13'000.00		9'432.80
4250.00	Verkäufe		579.81		1'000.00		328.25
4260.00	Rückerstattungen Dritter		218.65		5'000.00		390.75

## Erfolgsrechnung

		Rechnung 2022		Budget 2022		Rechnung 2021	
		Aufwand	Ertrag	Aufwand	Ertrag	Aufwand	Ertrag
<b>111</b>	<b>PERSONALDIENST</b>	<b>894'113.25</b>	<b>21'960.50</b>	<b>1'121'620.00</b>		<b>571'810.20</b>	
	Nettoaufwand		872'152.75		1'121'620.00		571'810.20
<b>111</b>	<b>PERSONALDIENST</b>	<b>894'113.25</b>	<b>21'960.50</b>	<b>1'121'620.00</b>		<b>571'810.20</b>	
3010.00	Löhne Verwaltungs- und Betriebspersonal	449'960.40		465'160.00		442'206.85	
3010.09	Versicherungsleistungen	-123.95				-216.80	
3010.10	Abgrenzung Mehrleistung Personal	41'500.00		100'000.00		-276'000.00	
3050.00	AG-Beiträge AHV, IV, EO, ALV, Verwaltungskosten	24'693.20		29'350.00		38'099.50	
3050.01	AHV-Kapitalisierung Überbrückungsrenten			21'000.00			
3052.00	AG-Beiträge an Pensionskassen	37'410.60		41'770.00		38'069.60	
3052.01	San.beitrag PVK Stadt Bern (jährlich wiederkehrend)	85'943.00		85'950.00		88'839.00	
3053.00	AG-Beiträge an Unfallversicherungen	7'305.40		7'790.00		8'660.35	
3054.00	AG-Beiträge an Familienausgleichskasse	6'165.15		7'320.00		8'324.60	
3055.00	AG-Beiträge an Krankentaggeldversicherung	6'095.75		6'820.00		5'873.00	
3064.00	Überbrückungsrenten	48'000.00		72'000.00		37'500.00	
3090.00	Aus- und Weiterbildung des Personals	33'677.05		82'610.00		26'930.50	
3099.00	Übriger Personalaufwand	84'732.20		101'000.00		89'940.60	
3100.00	Büromaterial			2'000.00		542.40	
3102.00	Drucksachen, Publikationen	3'883.40		3'500.00		60.00	
3110.00	Büromöbel und Geräte	892.55		1'500.00		2'224.15	
3118.00	Entwicklung und Anschaffung von Software, Lizenzen			49'000.00			
3132.00	Honorare externe Berater, Gutachter, Fachexperten etc.	47'790.80		20'000.00		44'789.55	
3150.00	Unterhalt Büromöbel und -geräte			500.00			
3170.00	Reisekosten und Spesen	840.70		500.00		619.90	
3320.95	Planmässige Abschreibungen übrige immaterielle Anlagen	15'347.00		23'850.00		15'347.00	
4260.00	Rückerstattungen Dritter		21'960.50				
<b>112</b>	<b>PLANUNGEN</b>	<b>820'729.07</b>	<b>1'809'373.52</b>	<b>6'134'660.00</b>	<b>7'026'080.00</b>	<b>700'914.71</b>	<b>649'451.00</b>
	Nettoaufwand						51'463.71
	Nettoertrag	988'644.45		891'420.00			
<b>112</b>	<b>PLANUNGEN</b>	<b>820'729.07</b>	<b>1'809'373.52</b>	<b>6'134'660.00</b>	<b>7'026'080.00</b>	<b>700'914.71</b>	<b>649'451.00</b>
3102.00	Drucksachen, Publikationen	4'364.49		6'000.00		5'982.01	
3131.00	Planungen und Projektierungen Dritter	4'019.20		7'000.00		1'403.70	
3132.00	Honorare externe Berater, Gutachter, Fachexperten etc.	12'575.45		25'000.00		21'128.55	
3132.01	Honorare Ortsplanung externe Berater, Gutachter,	67'453.95		30'000.00		33'435.45	
3170.00	Reisekosten und Spesen	693.40		500.00		438.00	
3320.90	Planmässige Abschreibungen Planungen	99'247.58		166'160.00		1'260.00	
3510.00	Einlage in Spezialfinanzierung	569'137.50		5'310'000.00		573'540.30	
3701.20	Durchlaufende Beiträge Mehrwertabschöpfung an Kanton	63'237.50		590'000.00		63'726.70	



## Erfolgsrechnung

		Rechnung 2022		Budget 2022		Rechnung 2021	
		Aufwand	Ertrag	Aufwand	Ertrag	Aufwand	Ertrag
4022.20	Mehrwertabschöpfungen		569'137.50		5'310'000.00		573'540.30
4309.00	Übriger betrieblicher Ertrag		12'184.00		12'500.00		12'184.00
4510.10	Entnahme aus Spezialfinanzierung Mehrwertabgabe		1'164'814.52		1'113'580.00		
4707.20	Durchlaufende Beiträge Mehrwertabschöpfung z.G. Kanton		63'237.50		590'000.00		63'726.70
<b>123</b>	<b>ÖFFENTLICHER VERKEHR</b>	<b>2'578'688.73</b>	<b>144'824.50</b>	<b>2'872'510.00</b>	<b>100'000.00</b>	<b>2'432'693.80</b>	<b>125'537.85</b>
	Nettoaufwand		2'433'864.23		2'772'510.00		2'307'155.95
<b>123</b>	<b>ÖFFENTLICHER VERKEHR</b>	<b>2'578'688.73</b>	<b>144'824.50</b>	<b>2'872'510.00</b>	<b>100'000.00</b>	<b>2'432'693.80</b>	<b>125'537.85</b>
3130.04	SBB Tageskarten	130'116.96		140'000.00		129'990.70	
3134.00	Sachversicherungsprämien					2.90	
3137.00	Steuern und Abgaben	907.92		1'000.00		747.20	
3160.00	Miete und Pacht Liegenschaften	3'467.00		3'500.00		3'467.00	
3631.00	Beiträge an Kantone und Konkordate	2'443'284.00		2'717'910.00		2'289'622.00	
3631.01	Beitrag an Nachtlinienbus	912.85		10'100.00		8'864.00	
4250.01	Verkäufe SBB Tageskarten		144'824.50		100'000.00		125'537.85
<b>2</b>	<b>BILDUNG / KULTUR / SPORT</b>	<b>21'757'047.69</b>	<b>6'674'931.86</b>	<b>21'204'350.00</b>	<b>5'504'120.00</b>	<b>19'137'355.03</b>	<b>5'242'075.35</b>
	Nettoaufwand		15'082'115.83		15'700'230.00		13'895'279.68
<b>202</b>	<b>KOMMISSIONEN BILDUNGSWESEN</b>	<b>32'767.75</b>		<b>30'100.00</b>		<b>20'021.95</b>	
	Nettoaufwand		32'767.75		30'100.00		20'021.95
<b>202</b>	<b>KOMMISSIONEN BILDUNGSWESEN</b>	<b>32'767.75</b>		<b>30'100.00</b>		<b>20'021.95</b>	
3000.00	Löhne, Tag- und Sitzungsgelder an Kommissionen	6'060.00		7'000.00		8'715.00	
3100.00	Büromaterial	5'070.15		8'100.00		4'826.75	
3170.00	Reisekosten und Spesen	4'750.50		5'000.00		3'124.90	
3170.11	Freier Kredit Kommissionen Bildungswesen	16'887.10		10'000.00		3'355.30	
<b>210</b>	<b>SEKRETARIAT</b>	<b>692'384.45</b>	<b>66'277.25</b>	<b>697'290.00</b>	<b>56'000.00</b>	<b>666'643.58</b>	<b>56'000.00</b>
	Nettoaufwand		626'107.20		641'290.00		610'643.58
<b>210</b>	<b>SEKRETARIAT</b>	<b>692'384.45</b>	<b>66'277.25</b>	<b>697'290.00</b>	<b>56'000.00</b>	<b>666'643.58</b>	<b>56'000.00</b>
3010.00	Löhne Verwaltungs- und Betriebspersonal	516'867.95		516'340.00		500'081.60	
3010.09	Versicherungsleistungen	-4'910.40					
3050.00	AG-Beiträge AHV, IV, EO, ALV, Verwaltungskosten	32'466.85		35'680.00		32'084.90	
3052.00	AG-Beiträge an Pensionskassen	58'173.30		58'820.00		56'803.15	
3053.00	AG-Beiträge an Unfallversicherungen	7'258.70		8'640.00		8'423.50	
3054.00	AG-Beiträge an Familienausgleichskasse	7'543.90		8'140.00		7'941.85	
3055.00	AG-Beiträge an Krankentaggeldversicherung	7'448.35		8'270.00		8'069.10	

## Erfolgsrechnung

		Rechnung 2022		Budget 2022		Rechnung 2021	
		Aufwand	Ertrag	Aufwand	Ertrag	Aufwand	Ertrag
3090.00	Aus- und Weiterbildung des Personals			8'000.00		3'050.18	
3099.00	Übriger Personalaufwand	11'430.85		11'500.00		12'768.95	
3110.00	Büromöbel und Geräte	4'235.65		3'000.00		211.95	
3120.00	Ver- und Entsorgung	1'930.00		2'500.00			
3132.00	Honorare externe Berater, Gutachter, Fachexperten etc.	27'684.90		13'000.00		14'979.40	
3134.00	Sachversicherungsprämien	356.30		400.00		375.50	
3150.00	Unterhalt Büromöbel und -geräte			500.00			
3160.00	Miete und Pacht Liegenschaften	21'557.90		22'000.00		21'050.20	
3170.00	Reisekosten und Spesen	340.20		500.00		803.30	
4910.00	Interne Verrechnung von Dienstleistungen		10'277.25				
4910.01	Verrechnung Besoldungsanteil Schulzahnpflege		48'000.00		48'000.00		48'000.00
4910.02	Verrechnung Kosten öff. Sportanlagen		8'000.00		8'000.00		8'000.00
<b>220</b>	<b>BEITRÄGE FÜR KULTUR UND SPORT</b>	<b>682'935.05</b>	<b>5'490.00</b>	<b>577'210.00</b>	<b>3'500.00</b>	<b>542'072.60</b>	
	Nettoaufwand		677'445.05		573'710.00		542'072.60
<b>220</b>	<b>BEITRÄGE FÜR KULTUR UND SPORT</b>	<b>682'935.05</b>	<b>5'490.00</b>	<b>577'210.00</b>	<b>3'500.00</b>	<b>542'072.60</b>	
3010.00	Löhne Verwaltungs- und Betriebspersonal	267.10					
3010.01	Löhne Reinigungspersonal	534.20					
3053.00	AG-Beiträge an Unfallversicherungen	8.75					
3102.00	Drucksachen, Publikationen	9'802.40		9'000.00		5'050.10	
3132.00	Honorare externe Berater, Gutachter, Fachexperten etc.	132'966.50				4'846.50	
3159.01	Unterhalt Kulturobjekte			10'000.00			
3170.05	Bundesfeier; Spesen	6'182.85		6'500.00		3'672.80	
3170.06	Fotoarchiv; Spesen			500.00			
3170.07	Diverse Anlässe; Spesen	19'329.95		19'500.00		7'699.40	
3300.80	Planmässige Abschreibungen übrige Sachanlagen			5'100.00			
3635.00	Beitrag an O'Bloc AG	3'136.80		3'200.00		3'136.80	
3636.00	Beiträge an private Organisationen ohne Erwerbszweck	2'500.00		2'500.00		2'500.00	
3636.01	Verschiedene Vereinsbeiträge	74'655.00		75'000.00		70'985.00	
3636.02	Verschiedene kulturelle Beiträge	24'751.00		5'800.00		4'077.00	
3636.03	Beiträge an Kulturinstitute der Stadt Bern	408'800.50		440'110.00		440'105.00	
4260.00	Rückerstattungen Dritter		5'490.00		3'500.00		
<b>221</b>	<b>ÖFFENTLICHE BIBLIOTHEK</b>	<b>408'935.80</b>		<b>419'740.00</b>		<b>405'413.30</b>	
	Nettoaufwand		408'935.80		419'740.00		405'413.30
<b>221</b>	<b>ÖFFENTLICHE BIBLIOTHEK</b>	<b>408'935.80</b>		<b>419'740.00</b>		<b>405'413.30</b>	
3010.01	Löhne Reinigungspersonal	8'849.55		10'030.00		7'871.10	
3050.00	AG-Beiträge AHV, IV, EO, ALV, Verwaltungskosten	573.80		700.00		511.80	

## Erfolgsrechnung

		Rechnung 2022		Budget 2022		Rechnung 2021	
		Aufwand	Ertrag	Aufwand	Ertrag	Aufwand	Ertrag
3053.00	AG-Beiträge an Unfallversicherungen	129.30		170.00		133.50	
3054.00	AG-Beiträge an Familienausgleichskasse	133.30		160.00		126.80	
3055.00	AG-Beiträge an Krankentaggeldversicherung	135.90		160.00		130.80	
3101.00	Betriebs-, Verbrauchsmaterial			1'500.00		1'580.00	
3102.00	Drucksachen, Publikationen	576.60		1'000.00		375.25	
3110.00	Büromöbel und Geräte			500.00			
3120.00	Ver- und Entsorgung	3'194.35		4'500.00		3'302.05	
3134.00	Sachversicherungsprämien	1'064.60		1'080.00		981.45	
3144.00	Unterhalt Hochbauten, Gebäude	3'779.15		4'000.00		5'224.45	
3160.00	Miete und Pacht Liegenschaften	119'554.25		125'000.00		118'861.45	
3300.40	Planmässige Abschreibungen Gebäude/Hochbauten	64'945.00		64'940.00		64'944.00	
3636.04	Beitrag an Kornhausbibliothek Bern	206'000.00		206'000.00		201'370.65	
<b>226</b>	<b>PRIMARSTUFE 1. - 6. SCHULJAHR</b>	<b>4'138'803.58</b>	<b>43'910.15</b>	<b>4'060'230.00</b>	<b>10'000.00</b>	<b>3'860'692.18</b>	<b>88'774.90</b>
	Nettoaufwand		4'094'893.43		4'050'230.00		3'771'917.28
<b>226</b>	<b>PRIMARSTUFE 1. - 6. SCHULJAHR</b>	<b>4'138'803.58</b>	<b>43'910.15</b>	<b>4'060'230.00</b>	<b>10'000.00</b>	<b>3'860'692.18</b>	<b>88'774.90</b>
3055.01	Krankentaggeld-Vers. "Die Mobilier"			200.00			
3090.00	Aus- und Weiterbildung des Personals	6'166.40		8'670.00		7'616.00	
3104.00	Lehrmittel	253'559.41		251'800.00		247'588.39	
3104.01	Bibliothek	25'692.40		24'060.00		22'924.55	
3110.01	Schulmobiliar und Geräte	40'746.80		43'720.00		40'864.71	
3132.00	Honorare externe Berater, Gutachter, Fachexperten etc.	2'015.00		2'000.00		600.00	
3134.00	Sachversicherungsprämien	8'337.10		8'400.00		7'626.50	
3150.01	Unterhalt Kopierer	30'587.25		36'750.00		24'755.35	
3151.00	Unterhalt Apparate, Maschinen, Geräte, Fahrzeuge, Werkzeuge	15'741.13		17'150.00		14'124.89	
3171.00	Exkursionen, Schulreisen und Lager	39'684.75		40'000.00		33'344.60	
3171.01	Schülertransporte	6'863.95		4'000.00			
3190.00	Schadenersatzleistungen	1'077.00				75.00	
3199.00	Übriger Betriebsaufwand	20'380.84		20'980.00		19'691.14	
3611.00	Entschädigungen an Kanton (Lehrerbesoldungen)	3'648'455.30		3'470'000.00		3'407'492.75	
3611.01	Entschädigungen an Kanton ICT	5'456.00		12'000.00		7'210.75	
3612.00	Schulkostenbeiträge	32'821.10		120'000.00		26'727.55	
3612.06	Entschädigungen an Gemeinden	1'169.15					
3636.00	Beiträge an private Organisationen ohne Erwerbszweck	50.00		500.00		50.00	
4260.00	Rückerstattungen Dritter		297.40				
4611.00	Entschädigungen vom Kanton						78'329.00
4612.00	Entschädigungen von Gemeinden		43'612.75		10'000.00		10'445.90

## Erfolgsrechnung

		Rechnung 2022		Budget 2022		Rechnung 2021	
		Aufwand	Ertrag	Aufwand	Ertrag	Aufwand	Ertrag
<b>232</b>	<b>EXTERNE HEILPÄDAGOGISCHE SONDERKLASSEN</b>	<b>1'910'854.32</b>	<b>1'964'759.00</b>	<b>1'406'930.00</b>	<b>1'384'000.00</b>	<b>1'368'700.78</b>	<b>1'325'327.50</b>
	Nettoaufwand				22'930.00		43'373.28
	Nettoertrag	53'904.68					
<b>232</b>	<b>EXTERNE HEILPÄDAGOGISCHE SONDERKLASSEN</b>	<b>1'910'854.32</b>	<b>1'964'759.00</b>	<b>1'406'930.00</b>	<b>1'384'000.00</b>	<b>1'368'700.78</b>	<b>1'325'327.50</b>
3010.00	Löhne Verwaltungs- und Betriebspersonal	240.00					
3020.00	Löhne der Lehrpersonen	36'787.00		22'060.00		26'231.80	
3050.00	AG-Beiträge AHV, IV, EO, ALV, Verwaltungskosten	4'120.85		1'540.00		1'756.30	
3053.00	AG-Beiträge an Unfallversicherungen	733.50		370.00		412.10	
3054.00	AG-Beiträge an Familienausgleichskasse	956.75		350.00		434.70	
3055.00	AG-Beiträge an Krankentaggeldversicherung	537.25				77.20	
3055.01	Krankentaggeld-Vers. "Die Mobilier"	12'904.95		16'200.00		16'746.65	
3090.00	Aus- und Weiterbildung des Personals			500.00			
3104.00	Lehrmittel	10'768.80		12'000.00		9'196.13	
3104.01	Bibliothek	537.00		500.00		306.00	
3110.01	Schulmobiliar und Geräte	8'930.63		2'000.00		1'810.35	
3133.00	Honorar PERSISKA Dienstleistungen			4'500.00			
3134.00	Sachversicherungsprämien	405.35		410.00		367.00	
3144.00	Unterhalt Hochbauten, Gebäude	24'036.00					
3171.00	Exkursionen, Schulreisen und Lager	631.90		2'500.00		1'197.05	
3171.01	Schülertransporte	137'871.40		134'000.00		110'845.00	
3199.00	Übriger Betriebsaufwand	3'018.70		8'200.00		1'225.90	
3501.00	Einlage in Fonds des FK	253'787.19					
3611.00	Entschädigungen an Kanton (Lehrerbesoldungen)	863'614.08		1'016'000.00		1'014'280.90	
3611.04	Entschädigungen an Kanton (Besoldung Schulleitung)	86'710.60					
3611.05	Entschädigungen an Kanton (Besoldung Förderlektionen)	89'876.82					
3611.06	Abgrenzung indiv. Pensenbuchhaltung IPB	82'016.00					
3636.00	Beiträge an private Organisationen ohne Erwerbszweck			1'600.00		1'634.00	
3910.00	Interne Verrechnung von Dienstleistungen	16'727.25					
3920.00	Interne Verrechnung Miete	81'600.00		139'200.00		139'200.00	
3930.00	Interne Verrechnung von Betriebs- und Verwaltungskosten	57'600.00					
3930.02	Interne Verrechnung Betreuung Tagesschule	44'418.00		45'000.00		42'979.70	
3930.03	Interne Verrechnung Betreuung Mittagstisch	92'024.30					
4260.15	Elternbeiträge Tagesschule HPS		1'448.90				
4260.16	Elternbeiträge Mittagstisch		9'059.00				
4631.00	Beiträge vom Kanton		1'954'251.10		1'250'000.00		1'214'482.50
4631.01	Beiträge vom Kanton für Schülertransporte				134'000.00		110'845.00
<b>236</b>	<b>SEKUNDARSTUFE 1 (7.-9. SCHULJAHR)</b>	<b>3'018'835.64</b>	<b>21'652.85</b>	<b>3'306'210.00</b>	<b>105'000.00</b>	<b>2'749'286.78</b>	<b>29'876.55</b>
	Nettoaufwand		2'997'182.79		3'201'210.00		2'719'410.23

## Erfolgsrechnung

		Rechnung 2022		Budget 2022		Rechnung 2021	
		Aufwand	Ertrag	Aufwand	Ertrag	Aufwand	Ertrag
<b>236</b>	<b>SEKUNDARSTUFE 1 (7. - 9. SCHULJAHR)</b>	<b>3'018'835.64</b>	<b>21'652.85</b>	<b>3'306'210.00</b>	<b>105'000.00</b>	<b>2'749'286.78</b>	<b>29'876.55</b>
3055.01	Krankentaggeld-Vers. "Die Mobiliar"			1'000.00			
3090.00	Aus- und Weiterbildung des Personals	5'582.34		4'320.00		2'900.75	
3104.00	Lehrmittel	187'901.87		180'000.00		168'472.59	
3104.01	Bibliothek	9'015.36		10'650.00		9'542.00	
3104.02	Lehrmittel Hauswirtschaft	33'167.90		38'250.00		33'672.10	
3110.01	Schulmobiliar und Geräte	62'692.34		61'190.00		57'245.47	
3134.00	Sachversicherungsprämien	5'178.25		5'210.00		4'726.20	
3150.01	Unterhalt Kopierer	13'397.30		20'250.00		12'682.60	
3151.00	Unterhalt Apparate, Maschinen, Geräte, Fahrzeuge, Werkzeuge	12'549.63		11'250.00		10'616.96	
3171.00	Exkursionen, Schulreisen und Lager	109'610.95		109'000.00		56'210.98	
3171.01	Schülertransporte	2'259.20					
3199.00	Übriger Betriebsaufwand	9'624.80		9'590.00		9'057.88	
3611.00	Entschädigungen an Kanton (Lehrerbesoldungen)	2'047'251.05		2'430'000.00		1'882'792.15	
3611.01	Entschädigungen an Kanton ICT	65'729.65		65'000.00		59'400.05	
3612.00	Schulkostenbeiträge	452'869.05		360'000.00		441'967.05	
3612.06	Entschädigungen an Gemeinden	2'005.95					
3636.00	Beiträge an private Organisationen ohne Erwerbszweck			500.00			
4611.00	Entschädigungen vom Kanton		7'534.00		50'000.00		17'437.00
4612.00	Entschädigungen von Gemeinden		14'118.85		30'000.00		12'439.55
4631.00	Beiträge vom Kanton				25'000.00		
<b>238</b>	<b>INFORMATIK SCHULE</b>	<b>493'797.18</b>	<b>6'450.00</b>	<b>463'270.00</b>		<b>467'694.67</b>	
	Nettoaufwand		487'347.18		463'270.00		467'694.67
<b>238</b>	<b>INFORMATIK SCHULE</b>	<b>493'797.18</b>	<b>6'450.00</b>	<b>463'270.00</b>		<b>467'694.67</b>	
3113.00	Hardware	6'487.08		8'000.00		9'636.20	
3118.00	Entwicklung und Anschaffung von Software, Lizenzen	50'502.50		50'000.00		47'389.25	
3153.00	Informatik-Unterhalt (Hardware)	47'042.05		63'000.00		49'514.62	
3300.60	Planmässige Abschreibungen Mobilien, Maschinen, Fahrzeuge			4'870.00			
3320.00	Planmässige Abschreibungen Informatik	389'765.55		337'400.00		361'154.60	
4910.00	Interne Verrechnung von Dienstleistungen		6'450.00				
<b>240</b>	<b>SCHULARZTDIENST</b>	<b>27'526.90</b>		<b>35'810.00</b>		<b>16'777.75</b>	
	Nettoaufwand		27'526.90		35'810.00		16'777.75
<b>240</b>	<b>SCHULARZTDIENST</b>	<b>27'526.90</b>		<b>35'810.00</b>		<b>16'777.75</b>	

## Erfolgsrechnung

		Rechnung 2022		Budget 2022		Rechnung 2021	
		Aufwand	Ertrag	Aufwand	Ertrag	Aufwand	Ertrag
3050.00	AG-Beiträge AHV, IV, EO, ALV, Verwaltungskosten			600.00			
3053.00	AG-Beiträge an Unfallversicherungen	9.55				6.40	
3054.00	AG-Beiträge an Familienausgleichskasse			10.00			
3101.00	Betriebs-, Verbrauchsmaterial	184.50		1'200.00		383.60	
3136.00	Honorare privatärztliche Tätigkeit	27'332.85		34'000.00		16'387.75	
<b>241</b>	<b>SCHULZAHNPFLEGE</b>	<b>107'418.40</b>		<b>132'010.00</b>		<b>114'695.80</b>	
	Nettoaufwand		107'418.40		132'010.00		114'695.80
<b>241</b>	<b>SCHULZAHNPFLEGE</b>	<b>107'418.40</b>		<b>132'010.00</b>		<b>114'695.80</b>	
3050.00	AG-Beiträge AHV, IV, EO, ALV, Verwaltungskosten	248.85		500.00		317.30	
3053.00	AG-Beiträge an Unfallversicherungen	13.90				21.95	
3054.00	AG-Beiträge an Familienausgleichskasse	57.75		10.00		78.55	
3101.00	Betriebs-, Verbrauchsmaterial	1'018.85		2'500.00		2'037.65	
3136.00	Honorare privatärztliche Tätigkeit	55'473.75		54'000.00		59'208.55	
3637.00	Beiträge an private Haushalte	2'605.30		27'000.00		5'031.80	
3930.00	Interne Verrechnung von Betriebs- und Verwaltungskosten	48'000.00		48'000.00		48'000.00	
<b>245</b>	<b>BEITRÄGE AN AUSWÄRTIGE SCHULEN UND INSTITUTIONEN</b>	<b>424'761.30</b>		<b>445'000.00</b>		<b>395'465.50</b>	
	Nettoaufwand		424'761.30		445'000.00		395'465.50
<b>245</b>	<b>BEITRÄGE AN AUSWÄRTIGE SCHULEN UND INSTITUTIONEN</b>	<b>424'761.30</b>		<b>445'000.00</b>		<b>395'465.50</b>	
3132.00	Honorare externe Berater, Gutachter, Fachexperten etc.	12'941.15		12'000.00		4'769.55	
3612.01	Beitrag Berner Ferien- und Freizeitaktion	12'306.00		12'000.00		8'540.00	
3612.02	Beiträge an diverse Musikschulen	31'526.10		35'000.00		29'598.10	
3636.00	Beiträge an private Organisationen ohne Erwerbszweck	648.00		1'000.00		850.00	
3636.08	Beitrag an Musikschule Bantiger (vormals Musikschule unteres Worblental)	354'226.30		385'000.00		351'707.85	
3636.09	Beitrag an Volkshochschule Bern	13'113.75					
<b>250</b>	<b>SCHULANLAGEN</b>	<b>4'087'086.97</b>	<b>1'117'964.06</b>	<b>3'614'060.00</b>	<b>709'620.00</b>	<b>3'327'961.18</b>	<b>886'001.44</b>
	Nettoaufwand		2'969'122.91		2'904'440.00		2'441'959.74
<b>250</b>	<b>SCHULANLAGEN</b>	<b>4'087'086.97</b>	<b>1'117'964.06</b>	<b>3'614'060.00</b>	<b>709'620.00</b>	<b>3'327'961.18</b>	<b>886'001.44</b>
3010.00	Löhne Verwaltungs- und Betriebspersonal	646'708.80		637'250.00		663'645.50	
3010.01	Löhne Reinigungspersonal	590'519.70		573'500.00		553'386.45	
3010.09	Versicherungsleistungen	-17'438.60				-47'103.40	
3050.00	AG-Beiträge AHV, IV, EO, ALV, Verwaltungskosten	72'845.20		80'820.00		70'747.25	

## Erfolgsrechnung

		Rechnung 2022		Budget 2022		Rechnung 2021	
		Aufwand	Ertrag	Aufwand	Ertrag	Aufwand	Ertrag
3052.00	AG-Beiträge an Pensionskassen	107'963.55		90'000.00		100'334.15	
3053.00	AG-Beiträge an Unfallversicherungen	16'431.25		19'580.00		18'378.55	
3054.00	AG-Beiträge an Familienausgleichskasse	16'907.20		18'460.00		17'512.95	
3055.00	AG-Beiträge an Krankentaggeldversicherung	13'591.65		17'090.00		14'921.60	
3090.00	Aus- und Weiterbildung des Personals	-5'617.70				730.00	
3099.00	Übriger Personalaufwand	2'984.55		3'000.00		1'930.20	
3101.00	Betriebs-, Verbrauchsmaterial	25'274.77		25'000.00		22'005.98	
3101.04	Betriebs-, Verbrauchsmaterial (Reinigungs- und Waschmittel)	107'380.10		110'000.00		73'139.45	
3110.01	Schulmobiliar und Geräte	46'164.20		40'000.00		67'285.35	
3111.00	Maschinen, Geräte und Fahrzeuge	33'052.20		30'000.00		27'819.51	
3120.00	Ver- und Entsorgung	1'004'486.77		670'000.00		699'090.31	
3130.00	Dienstleistungen Dritter	38'305.40		30'000.00		24'097.20	
3130.02	Telefon und Kommunikation	18'408.45		19'000.00		16'205.45	
3134.00	Sachversicherungsprämien	58'401.05		63'140.00		58'210.55	
3137.00	Steuern und Abgaben	1'615.35		3'080.00		3'896.50	
3144.00	Unterhalt Hochbauten, Gebäude	976'656.12		950'000.00		777'791.77	
3151.00	Unterhalt Apparate, Maschinen, Geräte, Fahrzeuge, Werkzeuge	37'464.90		30'000.00		41'246.55	
3160.01	Miete und Pacht Liegenschaften (Holzmodule; Verpflichtungskredit bis 31.07.2026)	99'321.00					
3170.00	Reisekosten und Spesen	488.00		1'000.00		603.40	
3171.00	Exkursionen, Schulreisen und Lager	119.45					
3300.40	Planmässige Abschreibungen Gebäude/Hochbauten	157'324.61		177'610.00		84'357.30	
3300.60	Planmässige Abschreibungen Mobilien, Maschinen, Fahrzeuge	4'441.00		3'290.00		4'440.05	
3320.90	Planmässige Abschreibungen Planungen	33'288.00		22'240.00		33'288.56	
4260.00	Rückerstattungen Dritter		7'171.65		5'000.00		14'910.98
4260.01	Fernwärmeabgabe und Rückerstattung Heizkosten		166'980.70		110'000.00		112'805.40
4260.02	Energieertrag Photovoltaikanlage		16'310.15		14'000.00		13'691.96
4320.00	Bestandeskorrektur Halb-/Fertigfabrikate		244'076.56				-3'318.60
4471.00	Vergütung Dienstwohnungen VV		37'215.00		51'000.00		51'120.00
4472.00	Vergütung für Benützungen Liegenschaften VV		323'590.00		207'000.00		374'171.70
4920.00	Interne Verrechnung Miete		265'020.00		322'620.00		322'620.00
4930.00	Interne Verrechnung von Betriebs- und Verwaltungskosten		57'600.00				
<b>253</b>	<b>ÖFFENTLICHE SPORTANLAGEN</b>	<b>244'485.90</b>		<b>259'600.00</b>		<b>224'259.15</b>	
	Nettoaufwand		244'485.90		259'600.00		224'259.15
<b>253</b>	<b>ÖFFENTLICHE SPORTANLAGEN</b>	<b>244'485.90</b>		<b>259'600.00</b>		<b>224'259.15</b>	

## Erfolgsrechnung

		Rechnung 2022		Budget 2022		Rechnung 2021	
		Aufwand	Ertrag	Aufwand	Ertrag	Aufwand	Ertrag
3010.01	Löhne Reinigungspersonal	9'362.80		10'030.00		10'627.60	
3050.00	AG-Beiträge AHV, IV, EO, ALV, Verwaltungskosten	605.20		700.00		686.95	
3053.00	AG-Beiträge an Unfallversicherungen	136.75		50.00		180.35	
3054.00	AG-Beiträge an Familienausgleichskasse	140.40		160.00		169.90	
3055.00	AG-Beiträge an Krankentaggeldversicherung	95.95				134.95	
3101.00	Betriebs-, Verbrauchsmaterial	13'205.80		13'550.00		11'970.55	
3101.04	Betriebs-, Verbrauchsmaterial (Reinigungs- und Waschmittel)	2'500.00		1'000.00		1'000.00	
3111.00	Maschinen, Geräte und Fahrzeuge	125.05		4'000.00			
3120.00	Ver- und Entsorgung	34'746.75		40'000.00		28'606.85	
3134.00	Sachversicherungsprämien	785.80		810.00		754.75	
3140.00	Unterhalt an Grundstücken	26'512.45		35'000.00		23'188.40	
3144.00	Unterhalt Hochbauten, Gebäude	18'860.70		21'500.00		17'200.30	
3151.00	Unterhalt Apparate, Maschinen, Geräte, Fahrzeuge, Werkzeuge	2'007.95		2'500.00		1'734.55	
3300.40	Planmässige Abschreibungen Gebäude/Hochbauten	2'804.80				704.00	
3636.00	Beiträge an private Organisationen ohne Erwerbszweck	5'295.50		3'000.00			
3930.00	Interne Verrechnung von Betriebs- und Verwaltungskosten	127'300.00		127'300.00		127'300.00	
<b>260</b>	<b>KINDERGARTENGEBÄUDE</b>	<b>917'679.09</b>	<b>27'130.58</b>	<b>829'010.00</b>	<b>500.00</b>	<b>822'745.21</b>	<b>5'017.15</b>
	Nettoaufwand		890'548.51		828'510.00		817'728.06
<b>260</b>	<b>KINDERGARTENGEBÄUDE</b>	<b>917'679.09</b>	<b>27'130.58</b>	<b>829'010.00</b>	<b>500.00</b>	<b>822'745.21</b>	<b>5'017.15</b>
3010.00	Löhne Verwaltungs- und Betriebspersonal					43'161.60	
3010.01	Löhne Reinigungspersonal	132'206.20		160'400.00		78'720.20	
3010.09	Versicherungsleistungen					-3'360.00	
3050.00	AG-Beiträge AHV, IV, EO, ALV, Verwaltungskosten	10'452.35		10'640.00		6'373.40	
3052.00	AG-Beiträge an Pensionskassen	12'228.95		9'000.00		9'088.80	
3053.00	AG-Beiträge an Unfallversicherungen	1'648.70		680.00		1'129.75	
3054.00	AG-Beiträge an Familienausgleichskasse	2'425.35		2'430.00		1'577.50	
3055.00	AG-Beiträge an Krankentaggeldversicherung	1'532.65		2'510.00		936.25	
3101.00	Betriebs-, Verbrauchsmaterial	9'744.90		10'500.00		13'160.45	
3110.00	Büromöbel und Geräte	723.35		1'500.00			
3111.00	Maschinen, Geräte und Fahrzeuge	6'002.45		5'000.00		5'375.30	
3120.00	Ver- und Entsorgung	63'813.53		75'000.00		70'369.65	
3134.00	Sachversicherungsprämien	8'324.95		9'000.00		7'704.00	
3144.00	Unterhalt Hochbauten, Gebäude	84'590.13		80'000.00		86'661.15	
3151.00	Unterhalt Apparate, Maschinen, Geräte, Fahrzeuge, Werkzeuge	376.95		1'500.00		337.10	
3160.00	Miete und Pacht Liegenschaften	76'786.85		79'000.00		74'238.10	



## Erfolgsrechnung

		Rechnung 2022		Budget 2022		Rechnung 2021	
		Aufwand	Ertrag	Aufwand	Ertrag	Aufwand	Ertrag
3300.40	Planmässige Abschreibungen Gebäude/Hochbauten	506'821.78		381'850.00		427'271.96	
4260.00	Rückerstattungen Dritter						2'929.50
4260.02	Energieertrag Photovoltaikanlage		20'413.73		500.00		770.15
4260.04	Erträge und Rückerstattungen mit Inkassoprivileg		247.35				
4320.00	Bestandeskorrektur Halb-/Fertigfabrikate		6'469.50				1'317.50
<b>265</b>	<b>KINDERGARTENBETRIEB</b>	<b>1'259'887.36</b>	<b>69'534.65</b>	<b>1'222'760.00</b>		<b>1'134'380.35</b>	
	Nettoaufwand		1'190'352.71		1'222'760.00		1'134'380.35
<b>265</b>	<b>KINDERGARTENBETRIEB</b>	<b>1'259'887.36</b>	<b>69'534.65</b>	<b>1'222'760.00</b>		<b>1'134'380.35</b>	
3090.00	Aus- und Weiterbildung des Personals	2'140.00		3'000.00		1'687.15	
3104.00	Lehrmittel	67'841.32		44'000.00		40'664.87	
3110.00	Büromöbel und Geräte					1'110.60	
3110.01	Schulmobiliar und Geräte	7'118.02		10'400.00		7'189.83	
3130.02	Telefon und Kommunikation	5'504.95		6'000.00		6'124.50	
3134.00	Sachversicherungsprämien	1'047.80		1'060.00		960.45	
3159.00	Unterhalt Mobilien	791.05		2'200.00		500.60	
3170.00	Reisekosten und Spesen	178.80					
3171.00	Exkursionen, Schulreisen und Lager	2'099.30		5'400.00		1'727.00	
3171.01	Schülertransporte	16'632.60		23'000.00		9'571.85	
3199.00	Übriger Betriebsaufwand	3'607.12		4'700.00		2'518.75	
3611.00	Entschädigungen an Kanton (Lehrerbesoldungen)	1'152'220.70		1'110'000.00		1'055'174.75	
3612.00	Schulkostenbeiträge	488.00		13'000.00		7'150.00	
3612.06	Entschädigungen an Gemeinden	217.70					
4611.00	Entschädigungen vom Kanton		61'429.00				
4612.00	Entschädigungen von Gemeinden		8'105.65				
<b>270</b>	<b>TAGESSCHULE</b>	<b>3'308'888.00</b>	<b>3'351'763.32</b>	<b>3'705'120.00</b>	<b>3'235'500.00</b>	<b>3'020'544.25</b>	<b>2'851'077.81</b>
	Nettoaufwand				469'620.00		169'466.44
	Nettoertrag	42'875.32					
<b>270</b>	<b>TAGESSCHULE</b>	<b>3'308'888.00</b>	<b>3'351'763.32</b>	<b>3'705'120.00</b>	<b>3'235'500.00</b>	<b>3'020'544.25</b>	<b>2'851'077.81</b>
3010.00	Löhne Verwaltungs- und Betriebspersonal	1'492'646.50		1'621'170.00		1'265'998.15	
3010.01	Löhne Reinigungspersonal	45'727.90		50'000.00		43'615.95	
3010.09	Versicherungsleistungen	-6'093.65				-13'299.80	
3050.00	AG-Beiträge AHV, IV, EO, ALV, Verwaltungskosten	92'754.50		103'050.00		80'003.65	
3052.00	AG-Beiträge an Pensionskassen	116'732.10		100'400.00		97'153.90	
3053.00	AG-Beiträge an Unfallversicherungen	19'506.15		19'130.00		18'841.80	
3054.00	AG-Beiträge an Familienausgleichskasse	21'509.65		23'540.00		19'821.55	
3055.00	AG-Beiträge an Krankentaggeldversicherung	19'173.30		24'160.00		16'988.00	

## Erfolgsrechnung

		Rechnung 2022		Budget 2022		Rechnung 2021	
		Aufwand	Ertrag	Aufwand	Ertrag	Aufwand	Ertrag
3055.01	Krankentaggeld-Vers. "Die Mobilier"	8'675.20		17'250.00		13'482.00	
3090.00	Aus- und Weiterbildung des Personals	5'656.20		6'000.00		5'390.00	
3104.00	Lehrmittel	16'799.58		20'000.00		15'651.61	
3105.00	Lebensmittel	492'319.60		486'000.00		426'116.25	
3110.01	Schulmobiliar und Geräte	17'425.78		18'000.00		14'125.74	
3130.02	Telefon und Kommunikation	1'389.80		2'000.00		1'231.65	
3133.00	Honorar PERSISKA Dienstleistungen	9'774.40		9'000.00		10'565.35	
3151.00	Unterhalt Apparate, Maschinen, Geräte, Fahrzeuge, Werkzeuge	552.50		2'000.00		1'673.30	
3170.00	Reisekosten und Spesen	1'388.20		1'000.00		649.85	
3199.00	Übriger Betriebsaufwand	3'411.19		4'000.00		2'466.55	
3611.00	Entschädigungen an Kanton (Lehrerbesoldungen)	766'119.10		1'015'000.00		816'648.75	
3920.00	Interne Verrechnung Miete	183'420.00		183'420.00		183'420.00	
4210.07	Gebühren für Amtshandlungen BKS				2'000.00		2'340.00
4260.00	Rückerstattungen Dritter		22'680.00		27'500.00		21'035.00
4260.13	Elternbeiträge Tagesschule		1'069'494.02		1'160'000.00		1'164'711.11
4611.00	Entschädigungen vom Kanton		2'123'147.00		2'000'000.00		1'620'012.00
4910.00	Interne Verrechnung von Dienstleistungen				1'000.00		
4930.05	Interne Verrechnung Betreuung HPS-Schüler		136'442.30		45'000.00		42'979.70
<b>3</b>	<b>HOCHBAU</b>	<b>2'867'062.51</b>	<b>1'143'260.68</b>	<b>3'114'320.00</b>	<b>1'014'110.00</b>	<b>2'506'038.71</b>	<b>1'070'819.40</b>
	Nettoaufwand		1'723'801.83		2'100'210.00		1'435'219.31
<b>303</b>	<b>KOMMISSIONEN / ENERGIEKONZEPT</b>	<b>79'606.05</b>	<b>14'224.15</b>	<b>102'890.00</b>	<b>12'000.00</b>	<b>59'455.55</b>	<b>4'870.60</b>
	Nettoaufwand		65'381.90		90'890.00		54'584.95
<b>303</b>	<b>KOMMISSIONEN / ENERGIEKONZEPT</b>	<b>79'606.05</b>	<b>14'224.15</b>	<b>102'890.00</b>	<b>12'000.00</b>	<b>59'455.55</b>	<b>4'870.60</b>
3000.00	Löhne, Tag- und Sitzungsgelder an Kommissionen	3'060.00		4'000.00		3'958.65	
3000.03	Sitzungsgelder div. Kommission und Ausschüsse	810.00				1'305.00	
3100.00	Büromaterial			900.00		53.10	
3130.00	Dienstleistungen Dritter	28'043.55		25'000.00		9'003.70	
3130.05	Energiekonzept	32'758.10		30'000.00		28'653.20	
3170.03	Reisekosten und Spesen Behörden und Kommissionen	1'358.40		2'000.00		555.95	
3300.40	Planmässige Abschreibungen Gebäude/Hochbauten			13'490.00			
3320.95	Planmässige Abschreibungen übrige immaterielle Anlagen	12'051.00		24'000.00		12'050.95	
3636.00	Beiträge an private Organisationen ohne Erwerbszweck	1'525.00		3'500.00		3'875.00	
4611.00	Entschädigungen vom Kanton		14'224.15		12'000.00		4'870.60
<b>310</b>	<b>SEKRETARIAT</b>	<b>1'459'698.95</b>	<b>267'098.35</b>	<b>1'776'290.00</b>	<b>341'100.00</b>	<b>1'319'994.15</b>	<b>452'660.00</b>
	Nettoaufwand		1'192'600.60		1'435'190.00		867'334.15

## Erfolgsrechnung

		Rechnung 2022		Budget 2022		Rechnung 2021	
		Aufwand	Ertrag	Aufwand	Ertrag	Aufwand	Ertrag
<b>310</b>	<b>SEKRETARIAT</b>	<b>1'459'698.95</b>	<b>267'098.35</b>	<b>1'776'290.00</b>	<b>341'100.00</b>	<b>1'319'994.15</b>	<b>452'660.00</b>
3010.00	Löhne Verwaltungs- und Betriebspersonal	799'252.00		961'080.00		639'989.50	
3010.09	Versicherungsleistungen					-5'281.35	
3050.00	AG-Beiträge AHV, IV, EO, ALV, Verwaltungskosten	52'002.95		66'080.00		40'650.25	
3052.00	AG-Beiträge an Pensionskassen	91'987.10		111'620.00		71'089.70	
3053.00	AG-Beiträge an Unfallversicherungen	11'178.10		16'120.00		10'590.95	
3054.00	AG-Beiträge an Familienausgleichskasse	11'883.00		15'140.00		10'073.10	
3055.00	AG-Beiträge an Krankentaggeldversicherung	9'247.35		13'800.00		8'739.95	
3090.00	Aus- und Weiterbildung des Personals	18'091.55		16'000.00		14'680.00	
3099.00	Übriger Personalaufwand	2'745.25		2'500.00		132.90	
3101.00	Betriebs-, Verbrauchsmaterial	293.35		500.00		415.25	
3101.02	Signalisationsmaterial			4'000.00			
3102.00	Drucksachen, Publikationen	2'633.75				2'193.60	
3110.00	Büromöbel und Geräte			4'000.00		1'623.30	
3130.00	Dienstleistungen Dritter	32'828.40		40'000.00		27'687.80	
3130.06	Baubewilligungsgebühren	106'953.45		125'000.00		185'036.00	
3130.24	Dienstleistungen Dritter f. Bauverwaltung	239'571.80		270'000.00		231'291.10	
3130.25	Dienstleistungen Dritter f. Liegenschaften	39'127.15		50'000.00		37'035.95	
3134.00	Sachversicherungsprämien	202.70		210.00		183.50	
3150.00	Unterhalt Büromöbel und -geräte			1'500.00			
3170.00	Reisekosten und Spesen	2'531.65		3'000.00		1'158.70	
3320.00	Planmässige Abschreibungen Informatik	23'171.15		35'740.00		11'841.70	
3320.90	Planmässige Abschreibungen Planungen	137.00				137.25	
3637.01	Beitrag an Spielplatz Rüti	10'725.00		10'000.00		10'725.00	
3893.00	Einlagen in Vorfinanzierungen des EK	5'136.25		30'000.00		20'000.00	
4120.00	Konzessionen		19'664.25		18'000.00		18'180.00
4210.01	Gebühren für Amtshandlungen (Bauabteilung)		230'197.85		280'000.00		400'700.00
4240.00	Benützungsgebühren und Dienstleistungen		5'136.25		30'000.00		20'000.00
4612.00	Entschädigungen von Gemeinden		2'000.00		2'000.00		2'000.00
4635.00	Beiträge von privaten Unternehmungen				1'000.00		1'680.00
4930.00	Interne Verrechnung von Betriebs- und Verwaltungskosten		10'100.00		10'100.00		10'100.00
<b>312</b>	<b>PROJEKTIERUNGEN</b>	<b>15'077.95</b>		<b>20'000.00</b>		<b>23'134.40</b>	
	Nettoaufwand		15'077.95		20'000.00		23'134.40
<b>312</b>	<b>PROJEKTIERUNGEN</b>	<b>15'077.95</b>		<b>20'000.00</b>		<b>23'134.40</b>	
3130.00	Dienstleistungen Dritter	15'077.95		20'000.00		23'134.40	
<b>340</b>	<b>VERWÄTLUNGSGEBÄUDE</b>	<b>509'986.12</b>	<b>13'617.40</b>	<b>423'660.00</b>	<b>6'500.00</b>	<b>401'900.61</b>	<b>2'343.45</b>

## Erfolgsrechnung

		Rechnung 2022		Budget 2022		Rechnung 2021	
		Aufwand	Ertrag	Aufwand	Ertrag	Aufwand	Ertrag
Nettoaufwand			496'368.72		417'160.00		399'557.16
<b>340</b>	<b>VERWALTUNGSGEBÄUDE</b>	<b>509'986.12</b>	<b>13'617.40</b>	<b>423'660.00</b>	<b>6'500.00</b>	<b>401'900.61</b>	<b>2'343.45</b>
3010.00	Löhne Verwaltungs- und Betriebspersonal	29'215.85		25'190.00		32'966.05	
3010.01	Löhne Reinigungspersonal	82'523.90		85'200.00		87'038.20	
3010.09	Versicherungsleistungen	-12'269.00				-11'697.80	
3050.00	AG-Beiträge AHV, IV, EO, ALV, Verwaltungskosten	6'895.05		7'630.00		7'152.05	
3052.00	AG-Beiträge an Pensionskassen	9'630.40		6'760.00		9'760.70	
3053.00	AG-Beiträge an Unfallversicherungen	1'457.85		1'850.00		1'879.65	
3054.00	AG-Beiträge an Familienausgleichskasse	1'600.25		1'750.00		1'770.40	
3055.00	AG-Beiträge an Krankentaggeldversicherung	1'460.65		1'700.00		1'757.15	
3101.00	Betriebs-, Verbrauchsmaterial	34'273.00		35'000.00		15'470.40	
3110.00	Büromöbel und Geräte	2'952.86		3'000.00		2'791.20	
3120.00	Ver- und Entsorgung	64'627.95		60'000.00		55'089.15	
3130.02	Telefon und Kommunikation	277.05		400.00		341.25	
3134.00	Sachversicherungsprämien	3'921.50		3'730.00		3'965.15	
3144.00	Unterhalt Hochbauten, Gebäude	257'945.86		172'000.00		171'799.36	
3151.00	Unterhalt Apparate, Maschinen, Geräte, Fahrzeuge, Werkzeuge					328.20	
3300.40	Planmässige Abschreibungen Gebäude/Hochbauten	18'238.95		12'260.00		14'255.50	
3300.60	Planmässige Abschreibungen Mobilien, Maschinen, Fahrzeuge	7'234.00		7'190.00		7'234.00	
4260.00	Rückerstattungen Dritter		2'883.70		6'500.00		6'091.95
4320.00	Bestandeskorrektur Halb-/Fertigfabrikate		10'733.70				-3'748.50
<b>350</b>	<b>STEINGRÜBLI-AREAL (FV)</b>	<b>38'556.35</b>		<b>42'470.00</b>		<b>21'359.25</b>	<b>7'732.75</b>
Nettoaufwand			38'556.35		42'470.00		13'626.50
<b>350</b>	<b>STEINGRÜBLI-AREAL (FV)</b>	<b>38'556.35</b>		<b>42'470.00</b>		<b>21'359.25</b>	<b>7'732.75</b>
3140.00	Unterhalt an Grundstücken					21'359.25	
3430.00	Liegenschaftsunterhalt FV	38'556.35		38'000.00			
3439.00	Versicherungsprämien Liegenschaften FV			970.00			
3940.00	Interne Verrechnung von kalk. Zinsen und Finanzaufwand			3'500.00			
4260.00	Rückerstattungen Dritter						7'732.75
<b>351</b>	<b>STANDORT PAUL KLEE IN OSTERMUNDIGEN</b>	<b>4'678.00</b>		<b>8'000.00</b>		<b>4'889.10</b>	
Nettoaufwand			4'678.00		8'000.00		4'889.10
<b>351</b>	<b>STANDORT PAUL KLEE IN OSTERMUNDIGEN</b>	<b>4'678.00</b>		<b>8'000.00</b>		<b>4'889.10</b>	
3130.00	Dienstleistungen Dritter	4'678.00		8'000.00		4'889.10	

## Erfolgsrechnung

		Rechnung 2022		Budget 2022		Rechnung 2021	
		Aufwand	Ertrag	Aufwand	Ertrag	Aufwand	Ertrag
<b>352</b>	<b>ÖFFENTLICHE WC-ANLAGEN</b>	<b>5'083.15</b>	<b>600.00</b>	<b>5'810.00</b>	<b>600.00</b>	<b>6'107.85</b>	<b>600.00</b>
	Nettoaufwand		4'483.15		5'210.00		5'507.85
<b>352</b>	<b>ÖFFENTLICHE WC-ANLAGEN</b>	<b>5'083.15</b>	<b>600.00</b>	<b>5'810.00</b>	<b>600.00</b>	<b>6'107.85</b>	<b>600.00</b>
3120.00	Ver- und Entsorgung	4'847.20		5'000.00		5'857.15	
3130.00	Dienstleistungen Dritter			500.00			
3134.00	Sachversicherungsprämien	235.95		310.00		250.70	
4470.00	Pacht- und Mietzinse Liegenschaften VV		600.00		600.00		600.00
<b>353</b>	<b>GROSSER STEINBRUCH (FV)</b>			<b>1'000.00</b>			
	Nettoaufwand				1'000.00		
<b>353</b>	<b>GROSSER STEINBRUCH (FV)</b>			<b>1'000.00</b>			
3430.00	Liegenschaftsunterhalt FV			1'000.00			
<b>356</b>	<b>FEUERWEHR-MAGAZIN FORELSTR. 56</b>	<b>108'558.25</b>		<b>85'660.00</b>		<b>160'666.93</b>	<b>121'247.85</b>
	Nettoaufwand		108'558.25		85'660.00		39'419.08
<b>356</b>	<b>FEUERWEHR-MAGAZIN FORELSTR. 56</b>	<b>108'558.25</b>		<b>85'660.00</b>		<b>160'666.93</b>	<b>121'247.85</b>
3120.00	Ver- und Entsorgung	15'213.65		25'000.00		20'899.05	
3130.00	Dienstleistungen Dritter					6'135.65	
3134.00	Sachversicherungsprämien	3'327.40		3'030.00			
3144.00	Unterhalt Hochbauten, Gebäude	23'669.40		45'000.00		25'189.00	
3300.40	Planmässige Abschreibungen Gebäude/Hochbauten	18'638.00		12'630.00		18'446.30	
3430.01	Unterhalt Feuerwehrmagazin					667.70	
3430.02	Unterhalt Wohnungen FW-Magazin					37'976.08	
3430.04	Versicherungsprämien Liegenschaften FV	759.80					
3439.00	Versicherungsprämien Liegenschaften FV					4'103.15	
3930.00	Interne Verrechnung von Betriebs- und Verwaltungskosten	2'300.00				2'300.00	
3940.00	Interne Verrechnung von kalk. Zinsen und Finanzaufwand	44'650.00				44'950.00	
4430.00	Pacht- und Mietzinse Liegenschaften FV						121'247.85
<b>357</b>	<b>WOHNUNGEN FORELSTR. 56 (FV)</b>	<b>27'871.15</b>	<b>116'538.05</b>	<b>70'270.00</b>	<b>132'000.00</b>		
	Nettoertrag	88'666.90		61'730.00			
<b>357</b>	<b>WOHNUNGEN FORELSTR. 56 (FV)</b>	<b>27'871.15</b>	<b>116'538.05</b>	<b>70'270.00</b>	<b>132'000.00</b>		
3120.00	Ver- und Entsorgung	3'510.65					
3130.01	IT-Vernetzung					-7'486.18	
3430.01	Unterhalt Feuerwehrmagazin					7'486.18	

## Erfolgsrechnung

		Rechnung 2022		Budget 2022		Rechnung 2021	
		Aufwand	Ertrag	Aufwand	Ertrag	Aufwand	Ertrag
3430.02	Unterhalt Wohnungen FW-Magazin	17'907.85		15'000.00			
3439.00	Versicherungsprämien Liegenschaften FV			1'520.00			
3439.02	Liegenschaftsverwaltung	6'452.65		7'000.00			
3930.00	Interne Verrechnung von Betriebs- und Verwaltungskosten			2'300.00			
3940.00	Interne Verrechnung von kalk. Zinsen und Finanzaufwand			44'450.00			
4430.00	Pacht- und Mietzinse Liegenschaften FV		116'538.05		132'000.00		
<b>358</b>	<b>MFH BERNSTRASSE 64 (FV)</b>	<b>34'286.00</b>	<b>29'584.00</b>	<b>20'460.00</b>	<b>25'300.00</b>	<b>28'358.90</b>	<b>27'319.00</b>
	Nettoaufwand		4'702.00				1'039.90
	Nettoertrag			4'840.00			
<b>358</b>	<b>MFH BERNSTRASSE 64 (FV)</b>	<b>34'286.00</b>	<b>29'584.00</b>	<b>20'460.00</b>	<b>25'300.00</b>	<b>28'358.90</b>	<b>27'319.00</b>
3130.00	Dienstleistungen Dritter					2'013.50	
3430.00	Liegenschaftsunterhalt FV	23'931.25		10'000.00		17'700.00	
3439.00	Versicherungsprämien Liegenschaften FV	543.30		610.00		545.40	
3439.02	Liegenschaftsverwaltung	1'761.45		1'800.00			
3940.00	Interne Verrechnung von kalk. Zinsen und Finanzaufwand	8'050.00		8'050.00		8'100.00	
4430.00	Pacht- und Mietzinse Liegenschaften FV		29'584.00		25'300.00		27'319.00
<b>361</b>	<b>LIEGENSCHAFT BERNSTRASSE 65 / VELO PLUS (FV)</b>	<b>95'686.80</b>	<b>109'066.00</b>	<b>35'480.00</b>	<b>109'000.00</b>	<b>31'405.65</b>	<b>109'066.00</b>
	Nettoertrag	13'379.20		73'520.00		77'660.35	
<b>361</b>	<b>LIEGENSCHAFT BERNSTRASSE 65 / VELO PLUS (FV)</b>	<b>95'686.80</b>	<b>109'066.00</b>	<b>35'480.00</b>	<b>109'000.00</b>	<b>31'405.65</b>	<b>109'066.00</b>
3430.00	Liegenschaftsunterhalt FV	65'227.05		5'000.00		691.95	
3439.00	Versicherungsprämien Liegenschaften FV	1'009.75		1'130.00		1'013.70	
3940.00	Interne Verrechnung von kalk. Zinsen und Finanzaufwand	29'450.00		29'350.00		29'700.00	
4430.00	Pacht- und Mietzinse Liegenschaften FV		109'066.00		109'000.00		109'066.00
<b>362</b>	<b>LIEGENSCHAFT BERNSTRASSE 31 / 31A (FV)</b>	<b>47'998.30</b>	<b>49'882.50</b>	<b>33'960.00</b>	<b>50'000.00</b>	<b>40'100.60</b>	<b>64'407.30</b>
	Nettoertrag	1'884.20		16'040.00		24'306.70	
<b>362</b>	<b>LIEGENSCHAFT BERNSTRASSE 31 / 31A (FV)</b>	<b>47'998.30</b>	<b>49'882.50</b>	<b>33'960.00</b>	<b>50'000.00</b>	<b>40'100.60</b>	<b>64'407.30</b>
3130.00	Dienstleistungen Dritter					2'571.95	
3430.00	Liegenschaftsunterhalt FV	24'046.30		10'000.00		13'420.50	
3439.00	Versicherungsprämien Liegenschaften FV	952.00		1'060.00		958.15	
3940.00	Interne Verrechnung von kalk. Zinsen und Finanzaufwand	23'000.00		22'900.00		23'150.00	
4430.00	Pacht- und Mietzinse Liegenschaften FV		49'882.50		50'000.00		64'407.30
<b>363</b>	<b>LIEGENSCHAFT FORELSTRASSE 9</b>	<b>6'433.55</b>	<b>33'966.00</b>	<b>9'080.00</b>	<b>33'000.00</b>	<b>5'752.15</b>	<b>22'203.00</b>
	Nettoertrag	27'532.45		23'920.00		16'450.85	

## Erfolgsrechnung

		Rechnung 2022		Budget 2022		Rechnung 2021	
		Aufwand	Ertrag	Aufwand	Ertrag	Aufwand	Ertrag
<b>363</b>	<b>LIEGENSCHAFT FORELSTRASSE 9</b>	<b>6'433.55</b>	<b>33'966.00</b>	<b>9'080.00</b>	<b>33'000.00</b>	<b>5'752.15</b>	<b>22'203.00</b>
3120.00	Ver- und Entsorgung	4'592.65		4'500.00		4'488.30	
3134.00	Sachversicherungsprämien	514.35		580.00		515.80	
3144.00	Unterhalt Hochbauten, Gebäude	1'326.55		4'000.00		748.05	
4470.00	Pacht- und Mietzinse Liegenschaften VV		33'966.00		33'000.00		22'203.00
<b>365</b>	<b>RESTAURANT TELL (FV)</b>	<b>37'550.85</b>	<b>9'600.00</b>	<b>53'660.00</b>	<b>9'600.00</b>	<b>48'050.95</b>	<b>4'000.00</b>
	Nettoaufwand		27'950.85		44'060.00		44'050.95
<b>365</b>	<b>RESTAURANT TELL (FV)</b>	<b>37'550.85</b>	<b>9'600.00</b>	<b>53'660.00</b>	<b>9'600.00</b>	<b>48'050.95</b>	<b>4'000.00</b>
3430.00	Liegenschaftsunterhalt FV	14'563.25		30'000.00		23'858.55	
3439.00	Versicherungsprämien Liegenschaften FV	2'087.60		2'810.00		2'068.40	
3439.01	Ver- und Entsorgung Liegenschaften FV					1'074.00	
3930.00	Interne Verrechnung von Betriebs- und Verwaltungskosten	2'300.00		2'300.00		2'300.00	
3940.00	Interne Verrechnung von kalk. Zinsen und Finanzaufwand	18'600.00		18'550.00		18'750.00	
4430.00	Pacht- und Mietzinse Liegenschaften FV		9'600.00		9'600.00		4'000.00
<b>366</b>	<b>SAALBETRIEB TELL, MILITÄRKANTINE</b>	<b>104'171.95</b>	<b>56'452.45</b>	<b>98'400.00</b>	<b>54'010.00</b>	<b>79'097.22</b>	<b>21'571.25</b>
	Nettoaufwand		47'719.50		44'390.00		57'525.97
<b>366</b>	<b>SAALBETRIEB TELL, MILITÄRKANTINE</b>	<b>104'171.95</b>	<b>56'452.45</b>	<b>98'400.00</b>	<b>54'010.00</b>	<b>79'097.22</b>	<b>21'571.25</b>
3010.00	Löhne Verwaltungs- und Betriebspersonal	36'209.40		24'080.00		18'672.75	
3010.01	Löhne Reinigungspersonal	4'498.25		6'200.00		3'742.90	
3050.00	AG-Beiträge AHV, IV, EO, ALV, Verwaltungskosten	1'432.40		2'100.00		362.75	
3052.00	AG-Beiträge an Pensionskassen	810.00		2'500.00			
3053.00	AG-Beiträge an Unfallversicherungen	596.45		510.00		380.30	
3054.00	AG-Beiträge an Familienausgleichskasse	361.10		480.00		94.85	
3055.00	AG-Beiträge an Krankentaggeldversicherung	441.40		500.00		304.25	
3101.00	Betriebs-, Verbrauchsmaterial	1'032.55		1'800.00		3'471.25	
3102.00	Drucksachen, Publikationen			400.00			
3105.00	Lebensmittel			150.00		67.30	
3111.00	Maschinen, Geräte und Fahrzeuge			800.00		1'969.30	
3120.00	Ver- und Entsorgung	37'418.75		25'000.00		22'190.10	
3130.00	Dienstleistungen Dritter			200.00			
3130.02	Telefon und Kommunikation	178.80		450.00		210.45	
3134.00	Sachversicherungsprämien	4'118.75		4'030.00		4'079.90	
3144.00	Unterhalt Hochbauten, Gebäude	13'874.10		25'000.00		20'351.12	
3151.00	Unterhalt Apparate, Maschinen, Geräte, Fahrzeuge, Werkzeuge			1'000.00			

## Erfolgsrechnung

		Rechnung 2022		Budget 2022		Rechnung 2021	
		Aufwand	Ertrag	Aufwand	Ertrag	Aufwand	Ertrag
3930.00	Interne Verrechnung von Betriebs- und Verwaltungskosten	3'200.00		3'200.00		3'200.00	
4250.00	Verkäufe				150.00		
4260.00	Rückerstattungen Dritter		5'354.95		5'000.00		2'266.25
4320.00	Bestandeskorrektur Halb-/Fertigfabrikate		-2'687.50				-4'747.50
4470.00	Pacht- und Mietzinse Liegenschaften VV		8'240.00		5'620.00		3'000.00
4472.00	Vergütung für Benützung Liegenschaften VV		42'305.00		40'000.00		17'812.50
4920.00	Interne Verrechnung Miete		3'240.00		3'240.00		3'240.00
<b>367</b>	<b>LIEGENSCHAFT WEGMÜHLEGÄSSLI 64</b>	<b>11'433.30</b>	<b>50'400.00</b>	<b>13'200.00</b>	<b>50'400.00</b>	<b>9'254.75</b>	<b>52'500.00</b>
	Nettoertrag	38'966.70		37'200.00		43'245.25	
<b>367</b>	<b>LIEGENSCHAFT WEGMÜHLEGÄSSLI 64</b>	<b>11'433.30</b>	<b>50'400.00</b>	<b>13'200.00</b>	<b>50'400.00</b>	<b>9'254.75</b>	<b>52'500.00</b>
3134.00	Sachversicherungsprämien	469.15		590.00		522.85	
3300.40	Planmässige Abschreibungen Gebäude/Hochbauten	7'831.00		7'610.00		7'831.10	
3430.00	Liegenschaftsunterhalt FV	3'067.85		5'000.00		900.80	
3430.04	Versicherungsprämien Liegenschaften FV	65.30					
4430.00	Pacht- und Mietzinse Liegenschaften FV						52'500.00
4470.00	Pacht- und Mietzinse Liegenschaften VV		50'400.00		50'400.00		
<b>368</b>	<b>LIEGENSCHAFT STEINBRUCHWEG 7</b>	<b>170'070.66</b>	<b>61'316.53</b>	<b>188'000.00</b>	<b>52'000.00</b>	<b>164'435.05</b>	<b>36'748.20</b>
	Nettoaufwand		108'754.13		136'000.00		127'686.85
<b>368</b>	<b>LIEGENSCHAFT STEINBRUCHWEG 7</b>	<b>170'070.66</b>	<b>61'316.53</b>	<b>188'000.00</b>	<b>52'000.00</b>	<b>164'435.05</b>	<b>36'748.20</b>
3010.00	Löhne Verwaltungs- und Betriebspersonal	35'539.90		32'820.00		33'904.25	
3010.01	Löhne Reinigungspersonal	2'967.45		14'000.00		8'094.60	
3050.00	AG-Beiträge AHV, IV, EO, ALV, Verwaltungskosten	2'418.20		3'260.00		3'150.50	
3052.00	AG-Beiträge an Pensionskassen	3'297.40		4'000.00		4'104.60	
3053.00	AG-Beiträge an Unfallversicherungen	544.45		790.00		708.00	
3054.00	AG-Beiträge an Familienausgleichskasse	561.20		750.00		779.70	
3055.00	AG-Beiträge an Krankentaggeldversicherung	393.25		770.00		537.70	
3101.00	Betriebs-, Verbrauchsmaterial	4'216.60		3'000.00		3'917.30	
3111.00	Maschinen, Geräte und Fahrzeuge					45.60	
3120.00	Ver- und Entsorgung	39'961.80		35'000.00		29'894.00	
3130.02	Telefon und Kommunikation	206.50		300.00		180.40	
3134.00	Sachversicherungsprämien	3'094.15		3'310.00		2'990.65	
3144.00	Unterhalt Hochbauten, Gebäude	76'869.76		90'000.00		76'127.75	
4260.00	Rückerstattungen Dritter		18'917.70		24'000.00		12'785.00
4320.00	Bestandeskorrektur Halb-/Fertigfabrikate		12'086.83				-2'448.80
4470.00	Pacht- und Mietzinse Liegenschaften VV		30'312.00		28'000.00		26'412.00



## Erfolgsrechnung

		Rechnung 2022		Budget 2022		Rechnung 2021	
		Aufwand	Ertrag	Aufwand	Ertrag	Aufwand	Ertrag
<b>369</b>	<b>LIEGENSCHAFT MITTELDORFSTRASSE 14 (FV)</b>	<b>15'533.45</b>		<b>35'290.00</b>		<b>58'850.35</b>	
	Nettoaufwand		15'533.45		35'290.00		58'850.35
<b>369</b>	<b>LIEGENSCHAFT MITTELDORFSTRASSE 14 (FV)</b>	<b>15'533.45</b>		<b>35'290.00</b>		<b>58'850.35</b>	
3430.00	Liegenschaftsunterhalt FV	14'145.05		10'000.00		32'704.20	
3439.00	Versicherungsprämien Liegenschaften FV	1'388.40		740.00		1'346.15	
3940.00	Interne Verrechnung von kalk. Zinsen und Finanzaufwand			24'550.00		24'800.00	
<b>372</b>	<b>ÜBRIGE LIEGENSCHAFTEN DES FV</b>	<b>83'321.64</b>	<b>274'515.25</b>	<b>80'470.00</b>	<b>55'000.00</b>	<b>43'225.25</b>	<b>87'150.00</b>
	Nettoaufwand				25'470.00		
	Nettoertrag	191'193.61				43'924.75	
<b>372</b>	<b>ÜBRIGE LIEGENSCHAFTEN DES FV</b>	<b>83'321.64</b>	<b>274'515.25</b>	<b>80'470.00</b>	<b>55'000.00</b>	<b>43'225.25</b>	<b>87'150.00</b>
3160.00	Miete und Pacht Liegenschaften	17'500.00		35'000.00			
3430.00	Liegenschaftsunterhalt FV	5'676.44		18'000.00		11'766.90	
3430.03	Unterhalt Familiengärten	5'631.95		3'000.00		2'081.80	
3430.04	Versicherungsprämien Liegenschaften FV					182.00	
3439.00	Versicherungsprämien Liegenschaften FV	1'163.25		70.00		994.55	
3940.00	Interne Verrechnung von kalk. Zinsen und Finanzaufwand	53'350.00		24'400.00		28'200.00	
4260.00	Rückerstattungen Dritter						1'084.55
4430.00	Pacht- und Mietzinse Liegenschaften FV		59'982.45		55'000.00		19'066.20
4439.00	Übriger Liegenschaftsertrag FV		3'532.80				
4443.01	Wertkorrektur Parz. Nr. 7149		175'000.00				
4470.00	Pacht- und Mietzinse Liegenschaften VV						30'999.25
4920.00	Interne Verrechnung Miete		36'000.00				36'000.00
<b>373</b>	<b>ÜBRIGE LIEGENSCHAFTEN DES VV</b>	<b>11'460.04</b>		<b>10'270.00</b>	<b>46'000.00</b>		
	Nettoaufwand		11'460.04				
	Nettoertrag			35'730.00			
<b>373</b>	<b>ÜBRIGE LIEGENSCHAFTEN DES VV</b>	<b>11'460.04</b>		<b>10'270.00</b>	<b>46'000.00</b>		
3134.00	Sachversicherungsprämien			270.00			
3144.00	Unterhalt Hochbauten, Gebäude	11'460.04		10'000.00			
4470.00	Pacht- und Mietzinse Liegenschaften VV				10'000.00		
4920.00	Interne Verrechnung Miete				36'000.00		
<b>380</b>	<b>LIEGENSCHAFT ZOSSSTRASSE 2</b>		<b>56'400.00</b>		<b>37'600.00</b>		<b>56'400.00</b>
	Nettoertrag	56'400.00		37'600.00		56'400.00	
<b>380</b>	<b>LIEGENSCHAFT ZOSSSTRASSE 2</b>		<b>56'400.00</b>		<b>37'600.00</b>		<b>56'400.00</b>

## Erfolgsrechnung

		Rechnung 2022		Budget 2022		Rechnung 2021	
		Aufwand	Ertrag	Aufwand	Ertrag	Aufwand	Ertrag
4470.00	Pacht- und Mietzinse Liegenschaften VV		56'400.00		37'600.00		56'400.00
<b>4</b>	<b>TIEFBAU + BETRIEBE</b>	<b>17'783'309.50</b>	<b>13'542'807.55</b>	<b>20'090'060.00</b>	<b>15'646'320.00</b>	<b>18'646'976.99</b>	<b>14'779'605.60</b>
	Nettoaufwand		4'240'501.95		4'443'740.00		3'867'371.39
<b>403</b>	<b>KOMMISSIONEN</b>	<b>2'630.04</b>	<b>2'000.00</b>	<b>4'500.00</b>	<b>2'000.00</b>	<b>2'330.40</b>	<b>2'000.00</b>
	Nettoaufwand		630.04		2'500.00		330.40
<b>403</b>	<b>KOMMISSIONEN</b>	<b>2'630.04</b>	<b>2'000.00</b>	<b>4'500.00</b>	<b>2'000.00</b>	<b>2'330.40</b>	<b>2'000.00</b>
3000.00	Löhne, Tag- und Sitzungsgelder an Kommissionen	2'070.00		3'000.00		1'845.00	
3170.00	Reisekosten und Spesen	560.04		1'500.00		485.40	
4612.00	Entschädigungen von Gemeinden		2'000.00		2'000.00		2'000.00
<b>410</b>	<b>SEKRETARIAT</b>	<b>482'701.68</b>	<b>3'000.00</b>	<b>648'980.00</b>	<b>3'000.00</b>	<b>454'094.49</b>	<b>3'000.00</b>
	Nettoaufwand		479'701.68		645'980.00		451'094.49
<b>410</b>	<b>SEKRETARIAT</b>	<b>482'701.68</b>	<b>3'000.00</b>	<b>648'980.00</b>	<b>3'000.00</b>	<b>454'094.49</b>	<b>3'000.00</b>
3010.00	Löhne Verwaltungs- und Betriebspersonal	404'273.40		509'370.00		366'841.45	
3010.09	Versicherungsleistungen	-25'657.10				-3'470.70	
3050.00	AG-Beiträge AHV, IV, EO, ALV, Verwaltungskosten	25'752.30		35'140.00		23'292.50	
3052.00	AG-Beiträge an Pensionskassen	40'709.90		53'830.00		37'049.10	
3053.00	AG-Beiträge an Unfallversicherungen	5'385.90		8'520.00		6'084.35	
3054.00	AG-Beiträge an Familienausgleichskasse	5'990.30		8'030.00		5'769.45	
3055.00	AG-Beiträge an Krankentaggeldversicherung	4'722.20		7'430.00		5'155.25	
3090.00	Aus- und Weiterbildung des Personals	10'108.95		11'000.00		4'453.70	
3100.00	Büromaterial	933.48		1'500.00		64.30	
3102.00	Drucksachen, Publikationen	3'798.25		4'500.00		2'233.29	
3110.00	Büromöbel und Geräte	3'879.45		4'500.00		3'927.55	
3130.02	Telefon und Kommunikation	110.30		600.00		369.75	
3134.00	Sachversicherungsprämien	202.70		210.00		183.50	
3150.00	Unterhalt Büromöbel und -geräte			500.00		120.60	
3170.00	Reisekosten und Spesen	2'491.65		3'850.00		2'020.40	
4612.00	Entschädigungen von Gemeinden		3'000.00		3'000.00		3'000.00
<b>425</b>	<b>WERKHOF</b>	<b>2'595'505.11</b>	<b>277'888.70</b>	<b>2'501'160.00</b>	<b>344'620.00</b>	<b>2'285'931.70</b>	<b>279'391.70</b>
	Nettoaufwand		2'317'616.41		2'156'540.00		2'006'540.00
<b>425</b>	<b>WERKHOF</b>	<b>2'595'505.11</b>	<b>277'888.70</b>	<b>2'501'160.00</b>	<b>344'620.00</b>	<b>2'285'931.70</b>	<b>279'391.70</b>
3010.00	Löhne Verwaltungs- und Betriebspersonal	1'676'126.10		1'581'320.00		1'464'629.25	
3010.01	Löhne Reinigungspersonal	16'889.65		18'400.00		16'822.35	

## Erfolgsrechnung

		Rechnung 2022		Budget 2022		Rechnung 2021	
		Aufwand	Ertrag	Aufwand	Ertrag	Aufwand	Ertrag
3010.09	Versicherungsleistungen	-7'673.05				-33'019.70	
3042.00	Verpflegungszulagen	1'576.80		2'000.00		1'330.15	
3049.00	Kleider-Entschädigungen	18'378.30		17'000.00		17'382.25	
3050.00	AG-Beiträge AHV, IV, EO, ALV, Verwaltungskosten	107'979.30		110'800.00		93'393.80	
3052.00	AG-Beiträge an Pensionskassen	185'177.00		166'880.00		155'199.15	
3053.00	AG-Beiträge an Unfallversicherungen	24'295.80		26'850.00		23'793.25	
3054.00	AG-Beiträge an Familienausgleichskasse	25'069.00		25'300.00		23'119.65	
3055.00	AG-Beiträge an Krankentaggeldversicherung	17'657.95		21'290.00		18'171.20	
3090.00	Aus- und Weiterbildung des Personals	21'987.40		24'200.00		20'367.00	
3101.00	Betriebs-, Verbrauchsmaterial	58'743.91		47'000.00		50'518.39	
3111.00	Maschinen, Geräte und Fahrzeuge	60'276.15		60'000.00		58'818.85	
3120.00	Ver- und Entsorgung	53'329.45		38'000.00		42'922.75	
3130.02	Telefon und Kommunikation	7'897.25		8'400.00		7'033.35	
3132.00	Honorare externe Berater, Gutachter, Fachexperten etc.	2'821.75		9'000.00		8'499.15	
3134.00	Sachversicherungsprämien	37'704.15		35'790.00		38'355.45	
3137.00	Steuern und Abgaben	25'701.20		26'500.00		26'491.05	
3144.00	Unterhalt Hochbauten, Gebäude	45'073.08		57'500.00		46'034.95	
3151.00	Unterhalt Apparate, Maschinen, Geräte, Fahrzeuge, Werkzeuge	122'523.97		121'600.00		121'752.91	
3170.00	Reisekosten und Spesen	1'649.15		2'500.00		1'697.55	
3190.00	Schadenersatzleistungen					376.95	
3300.60	Planmässige Abschreibungen Mobilien, Maschinen, Fahrzeuge	92'320.80		100'830.00		82'242.00	
4240.00	Benützungsgebühren und Dienstleistungen		36'585.50		106'000.00		36'460.15
4260.00	Rückerstattungen Dritter		2'603.20				4'231.55
4612.00	Entschädigungen von Gemeinden		121'700.00		121'620.00		121'700.00
4930.04	Interne Verrechnung von Betriebs- und Verwaltungskosten		117'000.00		117'000.00		117'000.00
<b>435</b>	<b>PLANUNGEN FÜR BAU/UNTERHALT DER STRASSEN</b>	<b>25'495.95</b>	<b>150.00</b>	<b>29'100.00</b>		<b>50'158.05</b>	
	Nettoaufwand		25'345.95		29'100.00		50'158.05
<b>435</b>	<b>PLANUNGEN FÜR BAU/UNTERHALT DER STRASSEN</b>	<b>25'495.95</b>	<b>150.00</b>	<b>29'100.00</b>		<b>50'158.05</b>	
3130.00	Dienstleistungen Dritter	25'495.95		26'000.00		50'158.05	
3300.10	Planm. Abschreibungen Sachanlagen (Strassen)			3'100.00			
4260.00	Rückerstattungen Dritter		150.00				
<b>440</b>	<b>BAU UND UNTERHALT DER STRASSEN</b>	<b>695'715.25</b>	<b>41'404.15</b>	<b>658'890.00</b>	<b>10'200.00</b>	<b>648'148.59</b>	<b>11'953.70</b>
	Nettoaufwand		654'311.10		648'690.00		636'194.89
<b>440</b>	<b>BAU UND UNTERHALT DER STRASSEN</b>	<b>695'715.25</b>	<b>41'404.15</b>	<b>658'890.00</b>	<b>10'200.00</b>	<b>648'148.59</b>	<b>11'953.70</b>

## Erfolgsrechnung

		Rechnung 2022		Budget 2022		Rechnung 2021	
		Aufwand	Ertrag	Aufwand	Ertrag	Aufwand	Ertrag
3101.00	Betriebs-, Verbrauchsmaterial	39'539.26		40'000.00		39'948.72	
3101.01	Material für Winterdienst	29'275.51		32'000.00		34'901.66	
3101.02	Signalisationsmaterial	40'468.34		40'000.00		31'429.91	
3111.00	Maschinen, Geräte und Fahrzeuge	24'899.93		24'500.00		21'130.86	
3118.00	Entwicklung und Anschaffung von Software, Lizenzen			4'000.00			
3132.00	Honorare externe Berater, Gutachter, Fachexperten etc.	33'865.00		13'000.00		16'784.85	
3134.00	Sachversicherungsprämien	581.35		690.00		658.70	
3141.00	Unterhalt Strassen / Verkehrswege	398'731.26		400'000.00		418'744.96	
3141.01	Reinigung durch Dritte	11'048.65		14'000.00		8'644.30	
3141.02	Winterdienst durch Dritte			3'500.00			
3141.03	Unterhalt Velowege	20'063.90		20'000.00		19'187.63	
3141.04	Unterhalt Strassen / Verkehrswege (Strassenmarkierung)	39'983.85		40'000.00		34'226.50	
3151.00	Unterhalt Apparate, Maschinen, Geräte, Fahrzeuge, Werkzeuge	726.70					
3158.00	Unterhalt immaterielle Anlagen	6'946.65		6'000.00		3'719.15	
3160.00	Miete und Pacht Liegenschaften	1'500.00		1'500.00		1'500.00	
3300.10	Planm. Abschreibungen Sachanlagen (Strassen)	40'344.80		10'000.00		13'436.20	
3320.90	Planmässige Abschreibungen Planungen	3'688.45		5'700.00		30.75	
3636.00	Beiträge an private Organisationen ohne Erwerbszweck	4'051.60		4'000.00		3'804.40	
4240.00	Benützungsgebühren und Dienstleistungen		37'315.90		10'000.00		11'903.70
4260.00	Rückerstattungen Dritter		4'088.25		200.00		50.00
<b>445</b>	<b>ÖFFENTLICHE ANLAGEN</b>	<b>160'591.64</b>	<b>1'050.00</b>	<b>161'200.00</b>		<b>82'545.59</b>	
	Nettoaufwand		159'541.64		161'200.00		82'545.59
<b>445</b>	<b>ÖFFENTLICHE ANLAGEN</b>	<b>160'591.64</b>	<b>1'050.00</b>	<b>161'200.00</b>		<b>82'545.59</b>	
3101.00	Betriebs-, Verbrauchsmaterial	27'729.95		28'000.00		19'115.56	
3120.00	Ver- und Entsorgung	8'029.49		9'000.00		3'642.90	
3130.26	Dienstleistungen Veloverleihsystem	28'690.20		28'700.00			
3132.00	Honorare externe Berater, Gutachter, Fachexperten etc.	3'269.25		3'000.00		2'502.55	
3140.00	Unterhalt an Grundstücken	91'560.95		85'000.00		57'182.48	
3140.01	Vandalenschäden	1'311.80		5'000.00		102.10	
3151.00	Unterhalt Apparate, Maschinen, Geräte, Fahrzeuge, Werkzeuge			2'500.00			
4260.00	Rückerstattungen Dritter		1'050.00				
<b>450</b>	<b>ÖFFENTLICHE BELEUCHTUNG</b>	<b>208'087.28</b>	<b>12'849.30</b>	<b>223'000.00</b>	<b>11'500.00</b>	<b>206'172.40</b>	<b>15'562.65</b>
	Nettoaufwand		195'237.98		211'500.00		190'609.75
<b>450</b>	<b>ÖFFENTLICHE BELEUCHTUNG</b>	<b>208'087.28</b>	<b>12'849.30</b>	<b>223'000.00</b>	<b>11'500.00</b>	<b>206'172.40</b>	<b>15'562.65</b>

## Erfolgsrechnung

		Rechnung 2022		Budget 2022		Rechnung 2021	
		Aufwand	Ertrag	Aufwand	Ertrag	Aufwand	Ertrag
3101.00	Betriebs-, Verbrauchsmaterial	60'079.70		40'000.00		39'726.56	
3120.00	Ver- und Entsorgung	92'152.00		130'000.00		106'331.70	
3132.00	Honorare externe Berater, Gutachter, Fachexperten etc.	7'088.35		8'000.00		9'746.75	
3140.01	Vandalenschäden			5'000.00			
3141.00	Unterhalt Strassen / Verkehrswege	48'767.23		40'000.00		50'367.39	
4240.00	Benützungsgebühren und Dienstleistungen		5'189.55		1'500.00		6'313.45
4260.00	Rückerstattungen Dritter						2'178.80
4631.00	Beiträge vom Kanton		5'715.10		8'000.00		5'608.55
4637.00	Beiträge von privaten Haushalten		1'944.65		2'000.00		1'461.85
<b>457</b>	<b>NATUR- UND LANDSCHAFTSSCHUTZ</b>	<b>81'261.44</b>		<b>85'000.00</b>		<b>57'532.31</b>	
	Nettoaufwand		81'261.44		85'000.00		57'532.31
<b>457</b>	<b>NATUR- UND LANDSCHAFTSSCHUTZ (BIOTOPE, GESCHÜTZTE BÄUME)</b>	<b>81'261.44</b>		<b>85'000.00</b>		<b>57'532.31</b>	
3101.00	Betriebs-, Verbrauchsmaterial	5'910.44		6'000.00		192.80	
3120.00	Ver- und Entsorgung	282.60		3'000.00			
3132.00	Honorare externe Berater, Gutachter, Fachexperten etc.	4'100.45		5'000.00		2'958.80	
3132.03	Honorare Umweltberatung	10'045.00		10'000.00		8'776.10	
3140.00	Unterhalt an Grundstücken	36'601.55		48'000.00		39'501.91	
3140.02	Entschädigungen Landschaftsschutz	20'424.30		13'000.00		6'102.70	
3320.90	Planmässige Abschreibungen Planungen	3'897.10					
<b>458</b>	<b>GEWÄSSERVERBAUUNGEN</b>	<b>56'266.17</b>		<b>68'700.00</b>		<b>38'086.25</b>	
	Nettoaufwand		56'266.17		68'700.00		38'086.25
<b>458</b>	<b>GEWÄSSERVERBAUUNGEN</b>	<b>56'266.17</b>		<b>68'700.00</b>		<b>38'086.25</b>	
3101.00	Betriebs-, Verbrauchsmaterial	1'769.80		2'000.00		1'257.45	
3120.00	Ver- und Entsorgung	2'686.32		9'000.00			
3132.00	Honorare externe Berater, Gutachter, Fachexperten etc.	1'918.80		5'000.00		605.80	
3142.00	Unterhalt Wasserbau	19'243.25		18'000.00		17'960.05	
3300.20	Planmässige Abschreibungen Wasserbau VV	27'848.00		33'700.00		18'262.95	
3637.00	Beiträge an private Haushalte	2'800.00		1'000.00			
<b>465</b>	<b>ABFALLBEWIRTSCHAFTUNG</b>	<b>2'025'787.90</b>	<b>2'025'787.90</b>	<b>1'992'260.00</b>	<b>1'992'260.00</b>	<b>2'036'643.03</b>	<b>2'036'643.03</b>
<b>465</b>	<b>ABFALLBEWIRTSCHAFTUNG</b>	<b>2'025'787.90</b>	<b>2'025'787.90</b>	<b>1'992'260.00</b>	<b>1'992'260.00</b>	<b>2'036'643.03</b>	<b>2'036'643.03</b>
3010.00	Löhne Verwaltungs- und Betriebspersonal	641'794.35		709'870.00		625'737.10	
3010.09	Versicherungsleistungen	-29'872.85				-43'730.05	
3050.00	AG-Beiträge AHV, IV, EO, ALV, Verwaltungskosten	39'894.95		48'770.00		37'552.15	

## Erfolgsrechnung

		Rechnung 2022		Budget 2022		Rechnung 2021	
		Aufwand	Ertrag	Aufwand	Ertrag	Aufwand	Ertrag
3052.00	AG-Beiträge an Pensionskassen	68'306.30		74'920.00		63'427.65	
3053.00	AG-Beiträge an Unfallversicherungen	8'807.45		11'820.00		9'753.55	
3054.00	AG-Beiträge an Familienausgleichskasse	9'203.20		11'140.00		9'297.05	
3055.00	AG-Beiträge an Krankentaggeldversicherung	6'399.40		9'440.00		7'263.00	
3090.60	Aus- und Weiterbildung des Personals	975.58		2'100.00			
3101.60	Betriebs-, Verbrauchsmaterial	60'741.53		60'000.00		57'367.66	
3101.61	Einkäufe Container	18'633.98		13'000.00		10'849.43	
3102.60	Drucksachen, Publikationen	19'733.50		20'000.00		6'798.35	
3110.60	Büromöbel und Geräte			6'000.00		4'674.61	
3130.60	Dienstleistungen Dritter	80'911.72		79'000.00		72'688.85	
3132.60	Honorare externe Berater, Gutachter, Fachexperten etc.	28'769.82		10'000.00		15'757.71	
3134.00	Sachversicherungsprämien	6'235.20		6'330.00		6'242.60	
3137.00	Steuern und Abgaben	19'469.30		23'000.00		18'345.56	
3141.60	Reinigung durch Dritte	14'892.40		16'000.00		15'629.27	
3151.60	Unterhalt Apparate, Maschinen, Geräte, Fahrzeuge, Werkzeuge	56'688.85		54'000.00		49'474.33	
3170.00	Reisekosten und Spesen	71.90					
3170.60	Reisekosten und Spesen	309.66		400.00		41.80	
3199.01	Vorsteuerkürzung MWST	4'992.20		2'000.00		2'710.95	
3300.33	Planmässige Abschreibungen übr. Tiefbauten VV	3'343.60		7'410.00		2'225.53	
3300.60	Planmässige Abschreibungen Mobilien, Maschinen, Fahrzeuge	16'995.70		11'800.00		13'125.00	
3300.99	Planmässige Abschreibungen (bish. VV, 16 J.)	13'466.00		13'470.00		13'467.00	
3409.01	Intern verrechnete Zinsen Abfallbewirtschaftung	2'566.00		2'430.00		2'766.00	
3612.06	Entschädigungen an Gemeinden	165'500.00		165'360.00		165'500.00	
3612.60	Entschädigungen Tierkörpersammelstelle	7'874.29		9'000.00		12'722.25	
3612.61	Entschädigungen Entsorgungshof Schermen	18'000.00		18'000.00		17'000.00	
3632.60	Betriebsbeitrag KEWU AG	596'085.06		607'000.00		606'915.69	
4120.60	Konzessionen (Abfall)		6'499.50		6'000.00		6'499.50
4240.18	Abfall-Grundgebühren gemeindeintern		16'171.10		16'500.00		16'171.10
4240.19	Abfall-Verbrauchsgebühren gemeindeintern		31'220.10		31'000.00		32'532.70
4240.62	Abfall-Grundgebühren		849'006.75		850'000.00		840'843.19
4240.63	Abfall-Verbrauchsgebühren		905'915.90		950'000.00		984'035.20
4250.03	Verkäufe Container gemeindeintern		795.60		1'000.00		523.40
4250.60	Verkäufe Altmaterialien		171'348.74		32'000.00		118'474.39
4250.61	Verkäufe Container		14'800.21		7'000.00		7'823.25
4260.14	Rückerstattungen gemeindeintern		9'830.00		8'000.00		10'440.30
4260.60	Rückerstattungen Dritter				9'000.00		
4270.00	Bussen				1'000.00		
4409.01	Intern verrechnete Zinsen Abfallbewirtschaftung		20'200.00		17'600.00		19'300.00

## Erfolgsrechnung

		Rechnung 2022		Budget 2022		Rechnung 2021	
		Aufwand	Ertrag	Aufwand	Ertrag	Aufwand	Ertrag
9010.00	Abschluss SF im EK Ertragsüberschuss	144'998.81				233'039.99	
9011.00	Abschluss SF im EK Aufwandüberschuss				63'160.00		
<b>466</b>	<b>ABFALLBEWIRTSCHAFTUNG INDUSTRIEBETRIEBE</b>		<b>73'836.95</b>				
	Nettoertrag	73'836.95					
<b>466</b>	<b>ABFALLBEWIRTSCHAFTUNG INDUSTRIEBETRIEBE</b>		<b>73'836.95</b>				
4240.00	Benützungsgebühren und Dienstleistungen		73'836.95				
<b>470</b>	<b>WASSERVERSORGUNG</b>	<b>5'244'610.50</b>	<b>5'244'610.50</b>	<b>5'957'380.00</b>	<b>5'957'380.00</b>	<b>5'720'881.48</b>	<b>5'720'881.48</b>
<b>470</b>	<b>WASSERVERSORGUNG</b>	<b>5'244'610.50</b>	<b>5'244'610.50</b>	<b>5'957'380.00</b>	<b>5'957'380.00</b>	<b>5'720'881.48</b>	<b>5'720'881.48</b>
3010.00	Löhne Verwaltungs- und Betriebspersonal	427'302.00		500'950.00		416'777.30	
3049.70	Kleider-Entschädigungen	1'461.00		1'500.00		1'335.64	
3050.00	AG-Beiträge AHV, IV, EO, ALV, Verwaltungskosten	27'362.75		34'820.00		26'699.50	
3052.00	AG-Beiträge an Pensionskassen	48'976.95		57'090.00		43'383.55	
3053.00	AG-Beiträge an Unfallversicherungen	6'007.00		8'440.00		6'774.90	
3054.00	AG-Beiträge an Familienausgleichskasse	6'352.20		7'950.00		6'609.30	
3055.00	AG-Beiträge an Krankentaggeldversicherung	4'183.90		6'440.00		5'010.95	
3090.70	Aus- und Weiterbildung des Personals	6'277.12		9'500.00			
3100.70	TWN; Verbrauchsmaterial	391.03		3'000.00		755.53	
3101.70	Betriebs-, Verbrauchsmaterial	30'050.87		32'500.00		27'285.18	
3101.71	Wassermesser	2'258.54		8'000.00		3'706.56	
3102.70	Drucksachen, Publikationen	720.34		1'500.00		475.46	
3110.70	Büromöbel und Geräte	5'868.23		7'000.00		6'084.84	
3111.70	TWN; Maschinen, Geräte	13'802.89		19'500.00		14'918.24	
3130.70	Dienstleistungen Dritter	557.10		4'000.00		407.84	
3130.71	Telefon und Kommunikation	4'294.80		4'300.00		2'596.86	
3130.72	Wasseruntersuchungen	3'372.73		10'900.00		8'208.10	
3132.70	Honorare externe Berater, Gutachter, Fachexperten etc.	51'417.09		20'000.00		2'998.33	
3134.00	Sachversicherungsprämien	8'848.95		10'230.00		10'242.80	
3137.00	Steuern und Abgaben	1'172.65		1'600.00		1'172.65	
3143.70	Unterhalt Leitungsnetz und Anlagen	96'238.24		84'600.00		100'271.35	
3151.70	Unterhalt Apparate, Maschinen, Geräte, Fahrzeuge, Werkzeuge	3'314.81		2'800.00		2'607.01	
3158.70	Nachführung GIS System	7'833.65		29'000.00		13'174.71	
3170.70	Reisekosten und Spesen	651.57		1'500.00		375.44	
3199.01	Vorsteuerkürzung MWST	11'548.65		5'000.00		5'869.65	
3300.32	Planmässige Abschreibungen Tiefbauten Wasserversorgung	45'463.35		49'790.00		44'058.01	

## Erfolgsrechnung

		Rechnung 2022		Budget 2022		Rechnung 2021	
		Aufwand	Ertrag	Aufwand	Ertrag	Aufwand	Ertrag
3300.60	Planmässige Abschreibungen Mobilien,Maschinen,Fahrzeuge	7'106.00		6'830.00		7'108.00	
3300.99	Planmässige Abschreibungen (bish. VV, 16 J.)	829'669.00		829'670.00		829'668.00	
3409.02	Intern verrechnete Zinsen Wasserversorgung	64'667.00		80'830.00		85'567.00	
3510.10	Einlage in Spezialfinanzierung Werterhalt	826'250.00		847'500.00		832'500.00	
3510.50	Einlage in Spezialfinanzierung Werterhalt	120'000.00		591'030.00		398'640.00	
3612.06	Entschädigungen an Gemeinden	140'850.00		140'830.00		140'850.00	
3632.70	Wasserverbund Region Bern AG	1'613'966.00		1'933'830.00		1'726'121.02	
3636.70	Beiträge an private Organisationen ohne Erwerbszweck	6'918.30		7'200.00		6'926.16	
4120.70	Konzessionen (Wasser)		3'340.00		1'500.00		1'840.00
4210.08	Gebühren für Amtshandlungen excl. MWST (Betriebe)		2'765.00				11'197.35
4210.70	Gebühren für Amtshandlungen (Betriebe)		3'153.75		2'700.00		5'328.75
4240.05	Grundgebühren Wasser gemeindeintern		67'216.60		66'000.00		66'948.90
4240.06	Benützungsgebühren Wasser gemeindeintern		65'499.25		52'500.00		43'933.60
4240.50	Wasseranschlussgebühren		120'000.00		591'030.00		398'640.00
4240.71	Grundgebühren Wasser		1'921'346.75		1'750'000.00		1'969'320.10
4240.72	Benützungsgebühren Wasser		1'527'683.90		1'918'860.00		1'673'950.00
4260.70	Rückerstattungen Dritter		12'189.90		5'300.00		7'782.77
4260.71	WVRB; Rückerstattung Personalkosten		9'579.00		43'200.00		31'508.00
4420.00	Dividende Wasserverbund Region Bern AG		9'598.00		20'000.00		9'598.00
4510.00	Entnahme aus Spezialfinanzierung WE		882'238.35		886'290.00		880'834.01
4898.00	Entnahme übriges Eigenkapital		620'000.00		620'000.00		620'000.00
9010.00	Abschluss SF im EK Ertragsüberschuss	819'455.79		597'750.00		941'701.60	
<b>480</b>	<b>ABWASSERENTSORGUNG</b>	<b>5'216'106.40</b>	<b>5'216'106.40</b>	<b>6'756'060.00</b>	<b>6'756'060.00</b>	<b>6'129'148.59</b>	<b>6'129'148.59</b>
<b>480</b>	<b>ABWASSERENTSORGUNG</b>	<b>5'216'106.40</b>	<b>5'216'106.40</b>	<b>6'756'060.00</b>	<b>6'756'060.00</b>	<b>6'129'148.59</b>	<b>6'129'148.59</b>
3010.00	Löhne Verwaltungs- und Betriebspersonal	390'960.95		409'970.00		313'804.35	
3049.80	Kleider-Entschädigungen	595.73		1'500.00		1'520.16	
3050.00	AG-Beiträge AHV, IV, EO, ALV, Verwaltungskosten	25'080.15		28'460.00		20'042.00	
3052.00	AG-Beiträge an Pensionskassen	43'714.10		49'080.00		35'434.80	
3053.00	AG-Beiträge an Unfallversicherungen	5'490.70		6'900.00		5'028.15	
3054.00	AG-Beiträge an Familienausgleichskasse	5'823.45		6'490.00		4'961.80	
3055.00	AG-Beiträge an Krankentaggeldversicherung	3'821.40		5'250.00		3'702.05	
3090.80	Aus- und Weiterbildung des Personals	3'036.21		8'000.00		2'463.56	
3101.80	Betriebs-, Verbrauchsmaterial	2'722.42		2'500.00		1'323.79	
3101.81	Wassermesser			8'000.00		2'250.00	
3102.80	Drucksachen, Publikationen	466.72		1'500.00			
3110.80	Büromöbel und Geräte	1'970.10		2'300.00		2'341.76	
3130.80	Dienstleistungen Dritter			7'000.00		5'772.47	



## Erfolgsrechnung

		Rechnung 2022		Budget 2022		Rechnung 2021	
		Aufwand	Ertrag	Aufwand	Ertrag	Aufwand	Ertrag
3130.81	Telefon und Kommunikation	822.32		1'400.00		267.55	
3132.80	Honorare externe Berater, Gutachter, Fachexperten etc.	54'673.42		63'000.00		25'585.03	
3134.00	Sachversicherungsprämien	1'968.50		2'170.00		2'077.95	
3137.00	Steuern und Abgaben	674.80		800.00		699.80	
3143.80	Unterhalt Leitungsnetz und Anlagen	71'410.33		120'000.00		79'430.41	
3151.80	Unterhalt Apparate, Maschinen, Geräte, Fahrzeuge, Werkzeuge	2'237.59		1'800.00		1'186.76	
3158.80	Nachführung GIS System	68'653.57		62'000.00		67'346.27	
3170.80	Reisekosten und Spesen	985.47		1'500.00		373.65	
3199.01	Vorsteuerkürzung MWST	22'841.60		15'000.00		10'935.05	
3300.30	Planmässige Abschreibungen Tiefbauten Gemeindeanlagen	69'672.85		51'550.00		50'019.80	
3300.60	Planmässige Abschreibungen Mobilien, Maschinen, Fahrzeuge	3'141.00		3'150.00		3'141.00	
3409.03	Intern verrechnete Zinsen Abwasserentsorgung	2'367.00		2'330.00		2'667.00	
3510.10	Einlage in Spezialfinanzierung Werterhalt	1'162'500.00		1'385'000.00		1'313'750.00	
3510.50	Einlage in Spezialfinanzierung Werterhalt	250'000.00		1'230'890.00		918'690.30	
3612.06	Entschädigungen an Gemeinden	140'850.00		140'830.00		140'850.00	
3631.80	Beitrag Abwasserfonds Kanton Bern	144'247.02		147'000.00		136'913.99	
3632.80	Betriebsbeitrag ARA Worblental	2'507'164.02		2'968'790.00		2'417'411.03	
3636.80	Beiträge an private Organisationen ohne Erwerbszweck	835.65		900.00		900.00	
3637.02	Beiträge an Versickerungsanlagen			21'000.00			
4210.08	Gebühren für Amtshandlungen excl. MWST (Betriebe)		8'105.00				104'001.20
4210.80	Gebühren für Amtshandlungen (Betriebe)		16'189.25		6'000.00		58'200.55
4240.11	Grundgebühren Abwasser gemeindeintern		58'978.90		58'000.00		59'093.30
4240.12	Benützungsgebühren Abwasser gemeindeintern		50'165.00		40'500.00		35'245.60
4240.13	Gebühren Regenabwasser gemeindeintern		60'157.50		66'000.00		59'405.00
4240.51	Abwasseranschlussgebühren		250'000.00		1'230'890.00		918'690.30
4240.81	Grundgebühren Abwasser		1'716'610.40		1'675'000.00		1'740'889.20
4240.82	Benützungsgebühren Abwasser		1'835'247.25		2'386'840.00		2'008'550.11
4240.83	Gebühren Regenabwasser		926'056.75		905'000.00		920'273.81
4240.84	Gebühren gewerblich industrielle Abwasser		113'549.65		140'000.00		29'289.17
4260.80	Rückerstattungen Dritter		6'232.85		6'000.00		52'549.55
4409.02	Intern verrechnete Zinsen Abwasserentsorgung		102'000.00		88'500.00		89'800.00
4510.00	Entnahme aus Spezialfinanzierung WE		72'813.85		54'700.00		53'160.80
9010.00	Abschluss SF im EK Ertragsüberschuss	227'379.33				558'258.11	
9011.00	Abschluss SF im EK Aufwandüberschuss				98'630.00		
<b>490</b>	<b>FREIBAD</b>	<b>988'550.14</b>	<b>375'839.70</b>	<b>1'003'830.00</b>	<b>313'300.00</b>	<b>935'304.11</b>	<b>294'394.55</b>
	Nettoaufwand		612'710.44		690'530.00		640'909.56

## Erfolgsrechnung

		Rechnung 2022		Budget 2022		Rechnung 2021	
		Aufwand	Ertrag	Aufwand	Ertrag	Aufwand	Ertrag
<b>490</b>	<b>FREIBAD</b>	<b>988'550.14</b>	<b>375'839.70</b>	<b>1'003'830.00</b>	<b>313'300.00</b>	<b>935'304.11</b>	<b>294'394.55</b>
3010.00	Löhne Verwaltungs- und Betriebspersonal	367'418.75		364'930.00		370'268.80	
3010.09	Versicherungsleistungen					-13'922.20	
3049.00	Kleider-Entschädigungen	1'311.09		4'200.00		2'432.15	
3050.00	AG-Beiträge AHV, IV, EO, ALV, Verwaltungskosten	23'517.25		25'360.00		23'052.05	
3052.00	AG-Beiträge an Pensionskassen	38'388.45		35'180.00		36'793.55	
3053.00	AG-Beiträge an Unfallversicherungen	5'289.50		6'150.00		5'999.75	
3054.00	AG-Beiträge an Familienausgleichskasse	5'458.15		5'800.00		5'707.00	
3055.00	AG-Beiträge an Krankentaggeldversicherung	3'445.50		4'270.00		3'327.90	
3090.00	Aus- und Weiterbildung des Personals	2'355.00		5'300.00		1'917.35	
3101.00	Betriebs-, Verbrauchsmaterial	10'973.68		17'200.00		22'700.15	
3101.03	Desinfektions- und Sanitätsmaterial	35'322.01		35'000.00		22'249.56	
3101.05	Material Kiosk	2'868.20		3'000.00		4'205.95	
3102.00	Drucksachen, Publikationen	8'869.50		9'300.00		6'127.05	
3110.00	Büromöbel und Geräte	18'734.55		27'400.00		9'770.25	
3120.00	Ver- und Entsorgung	92'721.12		98'300.00		78'155.08	
3130.02	Telefon und Kommunikation	4'932.60		7'000.00		7'123.75	
3132.00	Honorare externe Berater, Gutachter, Fachexperten etc.	16'768.60		8'500.00		7'205.15	
3134.00	Sachversicherungsprämien	5'379.60		5'910.00		5'424.00	
3137.00	Steuern und Abgaben	16'611.46		12'660.00		11'435.47	
3144.00	Unterhalt Hochbauten, Gebäude	85'291.98		67'000.00		78'861.75	
3151.00	Unterhalt Apparate, Maschinen, Geräte, Fahrzeuge, Werkzeuge	14'075.95		25'200.00		15'540.85	
3170.00	Reisekosten und Spesen	6'175.30		5'500.00		4'926.85	
3300.40	Planmässige Abschreibungen Gebäude/Hochbauten			4'800.00			
3300.60	Planmässige Abschreibungen Mobilien, Maschinen, Fahrzeuge	2'133.00		2'140.00		2'133.00	
3636.00	Beiträge an private Organisationen ohne Erwerbszweck	1'283.90		1'350.00		1'243.90	
3940.00	Interne Verrechnung von kalk. Zinsen und Finanzaufwand	28'850.00		32'000.00		32'250.00	
3950.00	Int. Verrechnung von plan- und ausserplanmässigen Abschreibungen	190'375.00		190'380.00		190'375.00	
4120.00	Konzessionen				1'500.00		743.95
4240.14	Eintrittsgelder		339'781.15		285'000.00		255'038.95
4250.00	Verkäufe		6'029.65		4'300.00		6'776.20
4260.00	Rückerstattungen Dritter		8'481.00		8'000.00		17'356.80
4470.00	Pacht- und Mietzinse Liegenschaften VV		21'547.90		14'500.00		14'478.65
<b>495</b>	<b>GASVERSORGUNG</b>		<b>268'283.95</b>		<b>256'000.00</b>		<b>286'629.90</b>
	Nettoertrag	268'283.95		256'000.00		286'629.90	

## Erfolgsrechnung

		Rechnung 2022		Budget 2022		Rechnung 2021	
		Aufwand	Ertrag	Aufwand	Ertrag	Aufwand	Ertrag
<b>495</b>	<b>GASVERSORGUNG</b>		<b>268'283.95</b>		<b>256'000.00</b>		<b>286'629.90</b>
4120.00	Konzessionen		268'283.95		256'000.00		286'629.90
<b>5</b>	<b>ÖFFENTLICHE SICHERHEIT</b>	<b>4'872'266.05</b>	<b>3'059'814.71</b>	<b>4'809'800.00</b>	<b>3'159'070.00</b>	<b>4'460'988.33</b>	<b>2'960'501.73</b>
	Nettoaufwand		1'812'451.34		1'650'730.00		1'500'486.60
<b>500</b>	<b>ABSTIMMUNGEN UND WAHLEN</b>	<b>93'682.98</b>		<b>79'050.00</b>	<b>6'500.00</b>	<b>107'199.78</b>	
	Nettoaufwand		93'682.98		72'550.00		107'199.78
<b>500</b>	<b>ABSTIMMUNGEN UND WAHLEN</b>	<b>93'682.98</b>		<b>79'050.00</b>	<b>6'500.00</b>	<b>107'199.78</b>	
3000.00	Löhne, Tag- und Sitzungsgelder an Kommissionen	9'275.00		12'000.00		7'035.00	
3100.00	Büromaterial	168.00		1'100.00		705.35	
3102.00	Drucksachen, Publikationen	17'112.65		14'600.00		12'775.60	
3130.00	Dienstleistungen Dritter	17'194.60		17'000.00		16'173.55	
3130.08	Porti	32'860.08		33'000.00		30'671.03	
3170.00	Reisekosten und Spesen	2'020.75		1'350.00		1'067.00	
3636.00	Beiträge an private Organisationen ohne Erwerbszweck	15'051.90				38'772.25	
4631.00	Beiträge vom Kanton				6'500.00		
<b>503</b>	<b>KOMMISSIONEN</b>	<b>5'742.45</b>	<b>1'200.00</b>	<b>7'390.00</b>	<b>1'200.00</b>	<b>2'719.55</b>	<b>1'200.00</b>
	Nettoaufwand		4'542.45		6'190.00		1'519.55
<b>503</b>	<b>KOMMISSIONEN</b>	<b>5'742.45</b>	<b>1'200.00</b>	<b>7'390.00</b>	<b>1'200.00</b>	<b>2'719.55</b>	<b>1'200.00</b>
3000.00	Löhne, Tag- und Sitzungsgelder an Kommissionen	2'205.00		2'490.00		1'455.00	
3102.00	Drucksachen, Publikationen			1'000.00			
3130.00	Dienstleistungen Dritter	3'057.45		3'200.00		904.55	
3170.00	Reisekosten und Spesen	480.00		700.00		360.00	
4612.00	Entschädigungen von Gemeinden		1'200.00		1'200.00		1'200.00
<b>510</b>	<b>SEKRETARIAT</b>	<b>1'108'534.50</b>	<b>400'528.03</b>	<b>1'006'230.00</b>	<b>336'700.00</b>	<b>984'341.50</b>	<b>375'668.38</b>
	Nettoaufwand		708'006.47		669'530.00		608'673.12
<b>510</b>	<b>SEKRETARIAT</b>	<b>1'108'534.50</b>	<b>400'528.03</b>	<b>1'006'230.00</b>	<b>336'700.00</b>	<b>984'341.50</b>	<b>375'668.38</b>
3010.00	Löhne Verwaltungs- und Betriebspersonal	663'713.70		635'080.00		603'357.35	
3010.09	Versicherungsleistungen	-4'804.80				-1'299.40	
3050.00	AG-Beiträge AHV, IV, EO, ALV, Verwaltungskosten	41'988.65		43'860.00		38'218.25	
3052.00	AG-Beiträge an Pensionskassen	67'405.25		65'880.00		62'183.85	
3053.00	AG-Beiträge an Unfallversicherungen	9'369.20		10'650.00		9'869.05	
3054.00	AG-Beiträge an Familienausgleichskasse	9'761.85		10'030.00		9'480.30	
3055.00	AG-Beiträge an Krankentaggeldversicherung	8'518.10		9'330.00		8'796.15	

## Erfolgsrechnung

		Rechnung 2022		Budget 2022		Rechnung 2021	
		Aufwand	Ertrag	Aufwand	Ertrag	Aufwand	Ertrag
3090.00	Aus- und Weiterbildung des Personals	7'805.10		3'700.00		13'135.40	
3099.00	Übriger Personalaufwand	3'972.80		4'900.00		3'262.20	
3100.00	Büromaterial	1'021.45		2'000.00		1'832.80	
3102.00	Drucksachen, Publikationen	314.10		1'000.00		73.65	
3110.00	Büromöbel und Geräte	8'178.05		6'000.00			
3130.00	Dienstleistungen Dritter	101.10		3'000.00		4'001.10	
3130.09	Staatsgebühren Fremdenpolizei	277'785.65		198'000.00		220'487.70	
3130.10	Gebühren Zivilstandsämter	11'805.50		11'500.00		10'589.35	
3134.00	Sachversicherungsprämien	101.35		100.00		91.75	
3150.00	Unterhalt Büromöbel und -geräte	1'048.25		500.00			
3170.00	Reisekosten und Spesen	449.20		700.00		262.00	
4210.02	Gebühren für Amtshandlungen (Betriebe)		-20.00				
4210.03	Gebühren für Amtshandlungen (Öffentliche Sicherheit)		289'836.78		272'700.00		269'892.13
4210.05	Gebühren für Amtshandlungen - Einbürgerungen (Öffentliche		101'786.25		60'000.00		101'776.25
4630.00	Beiträge vom Bund		4'925.00				
4930.00	Interne Verrechnung von Betriebs- und Verwaltungskosten		4'000.00		4'000.00		4'000.00
<b>515</b>	<b>POLIZEIINSPEKTORAT</b>	<b>863'404.11</b>	<b>21'186.28</b>	<b>928'830.00</b>	<b>25'000.00</b>	<b>904'529.87</b>	<b>26'210.99</b>
	Nettoaufwand		842'217.83		903'830.00		878'318.88
<b>515</b>	<b>POLIZEIINSPEKTORAT</b>	<b>863'404.11</b>	<b>21'186.28</b>	<b>928'830.00</b>	<b>25'000.00</b>	<b>904'529.87</b>	<b>26'210.99</b>
3010.00	Löhne Verwaltungs- und Betriebspersonal	560'979.95		606'710.00		571'357.10	
3010.09	Versicherungsleistungen	-2'025.75				-2'919.60	
3049.00	Kleider-Entschädigungen	1'510.75		3'000.00		325.90	
3050.00	AG-Beiträge AHV, IV, EO, ALV, Verwaltungskosten	35'776.10		41'900.00		36'389.05	
3052.00	AG-Beiträge an Pensionskassen	67'069.00		70'650.00		74'434.80	
3053.00	AG-Beiträge an Unfallversicherungen	8'085.15		10'180.00		9'506.90	
3054.00	AG-Beiträge an Familienausgleichskasse	8'303.55		9'560.00		9'007.20	
3055.00	AG-Beiträge an Krankentaggeldversicherung	5'736.45		7'750.00		7'205.20	
3090.00	Aus- und Weiterbildung des Personals	350.00		1'600.00		175.00	
3100.00	Büromaterial	844.55		1'000.00		125.00	
3101.00	Betriebs-, Verbrauchsmaterial	8'207.86		6'000.00		3'796.43	
3102.00	Drucksachen, Publikationen			1'500.00			
3110.00	Büromöbel und Geräte	3'324.55		2'000.00		2'194.75	
3111.00	Maschinen, Geräte und Fahrzeuge					29'527.50	
3130.02	Telefon und Kommunikation	464.85		500.00		385.45	
3130.11	Dienstleistungen KAPO Bern	145'252.00		145'000.00		144'427.00	
3134.00	Sachversicherungsprämien	6'467.05		6'680.00		6'650.75	
3137.00	Steuern und Abgaben	193.25				1'197.58	

## Erfolgsrechnung

		Rechnung 2022		Budget 2022		Rechnung 2021	
		Aufwand	Ertrag	Aufwand	Ertrag	Aufwand	Ertrag
3151.00	Unterhalt Apparate, Maschinen, Geräte, Fahrzeuge, Werkzeuge	8'711.15		10'000.00		5'952.21	
3170.00	Reisekosten und Spesen	353.65		1'000.00		991.65	
3920.00	Interne Verrechnung Miete	3'800.00		3'800.00		3'800.00	
4250.00	Verkäufe		1'290.33		2'000.00		1'058.03
4260.00	Rückerstattungen Dritter		14'895.95		18'000.00		20'152.96
4930.00	Interne Verrechnung von Betriebs- und Verwaltungskosten		5'000.00		5'000.00		5'000.00
<b>517</b>	<b>VERKEHRSWESEN</b>	<b>35'277.94</b>	<b>962'288.67</b>	<b>52'200.00</b>	<b>1'135'000.00</b>	<b>61'330.50</b>	<b>1'063'381.44</b>
	Nettoertrag	927'010.73		1'082'800.00		1'002'050.94	
<b>517</b>	<b>VERKEHRSWESEN</b>	<b>35'277.94</b>	<b>962'288.67</b>	<b>52'200.00</b>	<b>1'135'000.00</b>	<b>61'330.50</b>	<b>1'063'381.44</b>
3137.00	Steuern und Abgaben	7'102.75		10'000.00		7'210.25	
3150.02	Unterhalt Radargeräte	9'918.10		24'000.00		12'160.75	
3151.00	Unterhalt Apparate, Maschinen, Geräte, Fahrzeuge, Werkzeuge	8'744.69		1'000.00		33'853.45	
3160.00	Miete und Pacht Liegenschaften	2'855.00		2'800.00		2'815.00	
3300.10	Planm. Abschreibungen Sachanlagen (Strassen)			9'000.00			
3300.60	Planmässige Abschreibungen Mobilien, Maschinen, Fahrzeuge	5'291.00		5'400.00		5'291.05	
3320.90	Planmässige Abschreibungen Planungen	1'366.40					
4210.06	Gebühren für Busseninkasso EG Ittigen		54'133.05		45'000.00		77'069.71
4240.15	Parkplatzgebühren		259'586.37		240'000.00		273'029.25
4260.00	Rückerstattungen Dritter		608.50				1'135.70
4270.00	Bussen		647'960.75		850'000.00		712'146.78
<b>520</b>	<b>LEBENSMITTELKONTROLLE</b>	<b>3'907.70</b>	<b>3'910.00</b>	<b>5'630.00</b>	<b>3'950.00</b>	<b>4'142.60</b>	<b>3'630.00</b>
	Nettoaufwand				1'680.00		512.60
	Nettoertrag	2.30					
<b>520</b>	<b>LEBENSMITTELKONTROLLE</b>	<b>3'907.70</b>	<b>3'910.00</b>	<b>5'630.00</b>	<b>3'950.00</b>	<b>4'142.60</b>	<b>3'630.00</b>
3010.00	Löhne Verwaltungs- und Betriebspersonal	3'147.90		3'500.00		2'546.45	
3050.00	AG-Beiträge AHV, IV, EO, ALV, Verwaltungskosten			250.00			
3053.00	AG-Beiträge an Unfallversicherungen	11.40		20.00		11.40	
3054.00	AG-Beiträge an Familienausgleichskasse			60.00			
3090.00	Aus- und Weiterbildung des Personals	150.00		1'000.00		1'168.00	
3101.00	Betriebs-, Verbrauchsmaterial	598.40		300.00		416.75	
3170.00	Reisekosten und Spesen			500.00			
4260.00	Rückerstattungen Dritter		3'910.00		3'950.00		3'630.00

## Erfolgsrechnung

		Rechnung 2022		Budget 2022		Rechnung 2021	
		Aufwand	Ertrag	Aufwand	Ertrag	Aufwand	Ertrag
<b>522</b>	<b>GESUNDHEITSWESEN</b>	<b>3'929.30</b>		<b>7'450.00</b>		<b>42'360.33</b>	<b>24'954.00</b>
	Nettoaufwand		3'929.30		7'450.00		17'406.33
<b>522</b>	<b>GESUNDHEITSWESEN</b>	<b>3'929.30</b>		<b>7'450.00</b>		<b>42'360.33</b>	<b>24'954.00</b>
3090.00	Aus- und Weiterbildung des Personals			3'500.00		450.00	
3101.00	Betriebs-, Verbrauchsmaterial	3'474.90		200.00		11'305.54	
3130.00	Dienstleistungen Dritter	454.40		3'750.00		29'217.95	
3136.00	Honorare privatärztliche Tätigkeit					1'386.84	
4630.00	Beiträge vom Bund						24'954.00
<b>525</b>	<b>HUNDETOILETTEN</b>	<b>40'170.65</b>	<b>55'149.41</b>	<b>44'080.00</b>	<b>48'000.00</b>	<b>38'307.50</b>	<b>50'633.92</b>
	Nettoertrag	14'978.76		3'920.00		12'326.42	
<b>525</b>	<b>HUNDETOILETTEN</b>	<b>40'170.65</b>	<b>55'149.41</b>	<b>44'080.00</b>	<b>48'000.00</b>	<b>38'307.50</b>	<b>50'633.92</b>
3010.09	Versicherungsleistungen	-144.70					
3101.00	Betriebs-, Verbrauchsmaterial	10'734.55		11'000.00		8'711.50	
3130.00	Dienstleistungen Dritter	20'520.00		24'000.00		20'520.00	
3134.00	Sachversicherungsprämien	60.80		80.00		76.00	
3930.00	Interne Verrechnung von Betriebs- und Verwaltungskosten	9'000.00		9'000.00		9'000.00	
4033.00	Hundesteuer		55'149.41		48'000.00		50'633.92
<b>530</b>	<b>BESTATTUNGSWESEN</b>	<b>639'791.70</b>	<b>33'564.10</b>	<b>637'000.00</b>	<b>30'650.00</b>	<b>538'725.95</b>	<b>11'576.40</b>
	Nettoaufwand		606'227.60		606'350.00		527'149.55
<b>530</b>	<b>BESTATTUNGSWESEN</b>	<b>639'791.70</b>	<b>33'564.10</b>	<b>637'000.00</b>	<b>30'650.00</b>	<b>538'725.95</b>	<b>11'576.40</b>
3130.23	Bestattungskosten z.L. Gemeinde	28'486.80		20'000.00		43'148.50	
3612.04	Beitrag Friedhofunterhalt	611'304.90		617'000.00		495'577.45	
4260.00	Rückerstattungen Dritter		33'564.10		30'650.00		11'576.40
<b>531</b>	<b>SIEGELUNGSWESEN</b>	<b>108'012.45</b>	<b>23'421.95</b>	<b>102'770.00</b>	<b>21'500.00</b>	<b>104'597.00</b>	<b>26'350.00</b>
	Nettoaufwand		84'590.50		81'270.00		78'247.00
<b>531</b>	<b>SIEGELUNGSWESEN</b>	<b>108'012.45</b>	<b>23'421.95</b>	<b>102'770.00</b>	<b>21'500.00</b>	<b>104'597.00</b>	<b>26'350.00</b>
3010.00	Löhne Verwaltungs- und Betriebspersonal	87'700.10		82'070.00		81'864.90	
3050.00	AG-Beiträge AHV, IV, EO, ALV, Verwaltungskosten	5'654.70		5'730.00		5'291.10	
3052.00	AG-Beiträge an Pensionskassen	10'728.80		10'320.00		13'390.80	
3053.00	AG-Beiträge an Unfallversicherungen	1'277.75		1'390.00		1'389.00	
3054.00	AG-Beiträge an Familienausgleichskasse	1'312.40		1'310.00		1'309.80	
3055.00	AG-Beiträge an Krankentaggeldversicherung	1'338.70		1'350.00		1'351.40	
3090.00	Aus- und Weiterbildung des Personals			600.00			

## Erfolgsrechnung

		Rechnung 2022		Budget 2022		Rechnung 2021	
		Aufwand	Ertrag	Aufwand	Ertrag	Aufwand	Ertrag
4210.03	Gebühren für Amtshandlungen (Öffentliche Sicherheit)		22'221.95		20'000.00		24'650.00
4260.00	Rückerstattungen Dritter		1'200.00		1'500.00		1'700.00
<b>535</b>	<b>LAND- UND FORSTWIRTSCHAFT</b>	<b>5'582.35</b>		<b>6'240.00</b>		<b>5'372.05</b>	
	Nettoaufwand		5'582.35		6'240.00		5'372.05
<b>535</b>	<b>LAND- UND FORSTWIRTSCHAFT</b>	<b>5'582.35</b>		<b>6'240.00</b>		<b>5'372.05</b>	
3010.00	Löhne Verwaltungs- und Betriebspersonal	528.45		1'000.00		336.30	
3050.00	AG-Beiträge AHV, IV, EO, ALV, Verwaltungskosten			70.00			
3053.00	AG-Beiträge an Unfallversicherungen	1.90		10.00		1.50	
3054.00	AG-Beiträge an Familienausgleichskasse			10.00			
3130.00	Dienstleistungen Dritter			50.00			
3170.00	Reisekosten und Spesen	52.00		100.00		34.25	
3636.00	Beiträge an private Organisationen ohne Erwerbszweck	5'000.00		5'000.00		5'000.00	
<b>540</b>	<b>ZIVILSCHUTZ</b>	<b>325'022.15</b>	<b>4'200.00</b>	<b>314'510.00</b>	<b>6'200.00</b>	<b>263'431.90</b>	<b>4'200.00</b>
	Nettoaufwand		320'822.15		308'310.00		259'231.90
<b>540</b>	<b>ZIVILSCHUTZ</b>	<b>325'022.15</b>	<b>4'200.00</b>	<b>314'510.00</b>	<b>6'200.00</b>	<b>263'431.90</b>	<b>4'200.00</b>
3010.00	Löhne Verwaltungs- und Betriebspersonal	9'183.05		10'000.00		11'248.70	
3010.09	Versicherungsleistungen	-734.95					
3049.00	Kleider-Entschädigungen			50.00			
3050.00	AG-Beiträge AHV, IV, EO, ALV, Verwaltungskosten	532.15		680.00		624.70	
3052.00	AG-Beiträge an Pensionskassen	940.20		1'000.00		1'003.20	
3053.00	AG-Beiträge an Unfallversicherungen	120.25		170.00		163.90	
3054.00	AG-Beiträge an Familienausgleichskasse	123.50		160.00		154.70	
3055.00	AG-Beiträge an Krankentaggeldversicherung	125.75		160.00		159.40	
3100.00	Büromaterial			100.00			
3101.00	Betriebs-, Verbrauchsmaterial	83.85		1'000.00			
3102.00	Drucksachen, Publikationen			500.00		42.65	
3111.00	Maschinen, Geräte und Fahrzeuge	12'628.80		12'500.00		1'979.30	
3120.00	Ver- und Entsorgung	13'103.95		11'700.00		13'649.60	
3130.02	Telefon und Kommunikation	1'549.80		2'800.00		1'532.40	
3131.00	Planungen und Projektierungen Dritter	41'103.70					
3134.00	Sachversicherungsprämien	7'337.40		8'760.00		7'378.15	
3144.00	Unterhalt Hochbauten, Gebäude	7'365.35		12'000.00			
3151.00	Unterhalt Apparate, Maschinen, Geräte, Fahrzeuge, Werkzeuge	3'589.60		3'850.00		1'319.30	
3170.00	Reisekosten und Spesen	28.80					
3170.08	Kurse	195'736.40		235'530.00		215'182.90	

## Erfolgsrechnung

		Rechnung 2022		Budget 2022		Rechnung 2021	
		Aufwand	Ertrag	Aufwand	Ertrag	Aufwand	Ertrag
3300.40	Planmässige Abschreibungen Gebäude/Hochbauten	23'212.55		4'550.00			
3320.90	Planmässige Abschreibungen Planungen	-8.00				-7.00	
3612.06	Entschädigungen an Gemeinden	9'000.00		9'000.00		9'000.00	
4250.00	Verkäufe				200.00		
4630.00	Beiträge vom Bund		4'200.00		3'000.00		3'000.00
4631.00	Beiträge vom Kanton				3'000.00		1'200.00
<b>545</b>	<b>NOTSPITAL RÜTI</b>	<b>1'511.40</b>	<b>-1'782.65</b>	<b>4'350.00</b>	<b>4'350.00</b>	<b>2'103.20</b>	<b>2'103.20</b>
	Nettoaufwand		3'294.05				
<b>545</b>	<b>NOTSPITAL RÜTI</b>	<b>1'511.40</b>	<b>-1'782.65</b>	<b>4'350.00</b>	<b>4'350.00</b>	<b>2'103.20</b>	<b>2'103.20</b>
3101.00	Betriebs-, Verbrauchsmaterial			200.00			
3120.00	Ver- und Entsorgung			200.00			
3130.02	Telefon und Kommunikation	337.80		350.00		320.55	
3134.00	Sachversicherungsprämien			100.00			
3144.00	Unterhalt Hochbauten, Gebäude	1'009.90		1'000.00			
3151.00	Unterhalt Apparate, Maschinen, Geräte, Fahrzeuge, Werkzeuge	163.70		2'500.00		1'782.65	
4260.00	Rückerstattungen Dritter		-1'782.65		4'350.00		2'103.20
<b>550</b>	<b>FEUERWEHR</b>	<b>952'306.70</b>	<b>952'306.70</b>	<b>861'100.00</b>	<b>861'100.00</b>	<b>822'665.75</b>	<b>822'665.75</b>
<b>550</b>	<b>FEUERWEHR</b>	<b>952'306.70</b>	<b>952'306.70</b>	<b>861'100.00</b>	<b>861'100.00</b>	<b>822'665.75</b>	<b>822'665.75</b>
3000.00	Löhne, Tag- und Sitzungsgelder an Kommissionen	112'895.45		125'780.00		115'486.45	
3010.00	Löhne Verwaltungs- und Betriebspersonal	91'161.35		88'720.00		86'754.60	
3010.02	Sold, Feuerwehreinsätze	40'125.00		50'000.00		23'250.00	
3010.03	Sold, Feuerwehrkurse	8'640.00		18'000.00		15'810.00	
3010.05	Sold, Feuerwehrrübungen	69'795.00		90'000.00		70'250.00	
3010.09	Versicherungsleistungen	-2'835.25				-1'651.65	
3049.00	Kleider-Entschädigungen			80.00			
3050.00	AG-Beiträge AHV, IV, EO, ALV, Verwaltungskosten	11'414.80		9'700.00		10'719.95	
3052.00	AG-Beiträge an Pensionskassen	10'251.60		9'120.00		9'110.65	
3053.00	AG-Beiträge an Unfallversicherungen	1'276.90		1'480.00		1'425.30	
3054.00	AG-Beiträge an Familienausgleichskasse	2'649.95		2'220.00		2'653.60	
3055.00	AG-Beiträge an Krankentaggeldversicherung	1'145.00		1'270.00		1'256.95	
3099.00	Übriger Personalaufwand	4'713.50		5'180.00		3'547.95	
3101.00	Betriebs-, Verbrauchsmaterial	3'620.12		8'000.00		4'174.13	
3102.00	Drucksachen, Publikationen	4'663.27		4'550.00		3'726.39	
3110.02	Ausrüstungs- und Korpsmaterial	52'388.46		64'000.00		32'240.10	
3120.00	Ver- und Entsorgung	20'160.75		17'500.00		13'862.75	



## Erfolgsrechnung

		Rechnung 2022		Budget 2022		Rechnung 2021	
		Aufwand	Ertrag	Aufwand	Ertrag	Aufwand	Ertrag
3130.00	Dienstleistungen Dritter	48'267.30		55'800.00		27'244.06	
3130.02	Telefon und Kommunikation	4'114.65		7'940.00		3'725.54	
3130.12	Inkassoprovision Feuerwehrpflichtersatz					1'297.00	
3134.00	Sachversicherungsprämien	8'346.15		8'450.00		10'195.40	
3136.00	Honorare privatärztliche Tätigkeit	3'761.40		4'110.00		1'676.30	
3137.00	Steuern und Abgaben	3'471.25		3'850.00		3'638.95	
3144.00	Unterhalt Hochbauten, Gebäude	881.40		970.00		764.80	
3151.00	Unterhalt Apparate, Maschinen, Geräte, Fahrzeuge, Werkzeuge	74'706.93		79'700.00		160'370.37	
3160.00	Miete und Pacht Liegenschaften	11'195.80		15'000.00		14'062.50	
3170.00	Reisekosten und Spesen	4'242.00		3'600.00		8'793.20	
3170.09	Verpflegung	7'355.10		9'400.00		3'710.70	
3181.00	Tatsächliche Forderungsverluste	24'283.76		25'000.00		26'043.96	
3181.03	Steuererlasse	1'681.45		2'000.00		756.35	
3190.00	Schadenersatzleistungen	790.00		1'000.00			
3300.40	Planmässige Abschreibungen Gebäude/Hochbauten	13'802.54		5'250.00		6'356.07	
3300.60	Planmässige Abschreibungen Mobilien, Maschinen, Fahrzeuge	60'332.00		59'060.00		60'332.00	
3300.99	Planmässige Abschreibungen (bish. VV, 16 J.)	39'020.00		39'020.00		39'021.00	
3409.04	Intern verrechnete Zinsen Feuerwehr	5'900.00		12'000.00		8'000.00	
3612.06	Entschädigungen an Gemeinden	28'900.00		28'900.00		28'900.00	
3612.07	Inkassoprovision Feuerwehrpflichtersatz	-1'289.60		1'500.00			
3636.00	Beiträge an private Organisationen ohne Erwerbszweck	2'648.00		2'950.00		1'778.10	
4200.00	Ersatzabgaben		792'292.55		600'000.00		677'690.00
4240.00	Benützungsgebühren und Dienstleistungen		72'357.15		60'600.00		51'734.60
4260.00	Rückerstattungen Dritter		2'180.00		100.00		7'828.15
4635.00	Beiträge von privaten Unternehmungen		85'477.00		85'700.00		85'413.00
9010.00	Abschluss SF im EK Ertragsüberschuss	177'830.67				23'382.28	
9011.00	Abschluss SF im EK Aufwandüberschuss				114'700.00		
<b>555</b>	<b>KATASTROPHENORGANISATION</b>	<b>71'446.10</b>		<b>89'800.00</b>		<b>21'141.45</b>	
	Nettoaufwand		71'446.10		89'800.00		21'141.45
<b>555</b>	<b>KATASTROPHENORGANISATION</b>	<b>71'446.10</b>		<b>89'800.00</b>		<b>21'141.45</b>	
3138.00	Kurse	67'146.10		52'500.00		16'841.45	
3612.06	Entschädigungen an Gemeinden	4'300.00		4'300.00		4'300.00	
3636.00	Beiträge an private Organisationen ohne Erwerbszweck			33'000.00			
<b>557</b>	<b>REGIONALES FÜHRUNGSORGAN</b>			<b>14'250.00</b>	<b>40'000.00</b>	<b>8'736.95</b>	<b>8'736.95</b>
	Nettoertrag			25'750.00			

## Erfolgsrechnung

		Rechnung 2022		Budget 2022		Rechnung 2021	
		Aufwand	Ertrag	Aufwand	Ertrag	Aufwand	Ertrag
<b>557</b>	<b>REGIONALES FÜHRUNGSORGAN RFO BANTIGER</b>			<b>14'250.00</b>	<b>40'000.00</b>	<b>8'736.95</b>	<b>8'736.95</b>
3000.00	Löhne, Tag- und Sitzungsgelder an Kommissionen			3'100.00		3'126.50	
3010.00	Löhne Verwaltungs- und Betriebspersonal			9'220.00			
3050.00	AG-Beiträge AHV, IV, EO, ALV, Verwaltungskosten			860.00		155.55	
3053.00	AG-Beiträge an Unfallversicherungen			210.00		10.75	
3054.00	AG-Beiträge an Familienausgleichskasse			200.00		38.50	
3055.00	AG-Beiträge an Krankentaggeldversicherung			160.00		30.55	
3100.00	Büromaterial					688.05	
3111.00	Maschinen, Geräte und Fahrzeuge					2'084.45	
3130.02	Telefon und Kommunikation					585.45	
3170.08	Kurse					1'517.15	
3930.00	Interne Verrechnung von Betriebs- und Verwaltungskosten			500.00		500.00	
4612.00	Entschädigungen von Gemeinden				40'000.00		8'736.95
<b>560</b>	<b>MILITÄRISCHE VERTEIDIGUNG</b>	<b>10'101.35</b>		<b>10'000.00</b>		<b>10'091.75</b>	
	Nettoaufwand		10'101.35		10'000.00		10'091.75
<b>560</b>	<b>MILITÄRISCHE VERTEIDIGUNG</b>	<b>10'101.35</b>		<b>10'000.00</b>		<b>10'091.75</b>	
3134.00	Sachversicherungsprämien	101.35				91.75	
3612.05	Beitrag für Schiessanlage Riedbach	10'000.00		10'000.00		10'000.00	
<b>565</b>	<b>REGIONALE ZIVILSCHUTZORGANISATION</b>	<b>603'842.22</b>	<b>603'842.22</b>	<b>638'920.00</b>	<b>638'920.00</b>	<b>539'190.70</b>	<b>539'190.70</b>
<b>565</b>	<b>REGIONALE ZIVILSCHUTZORGANISATION BANTIGER</b>	<b>603'842.22</b>	<b>603'842.22</b>	<b>638'920.00</b>	<b>638'920.00</b>	<b>539'190.70</b>	<b>539'190.70</b>
3000.00	Löhne, Tag- und Sitzungsgelder an Kommissionen	10'662.85		14'000.00		8'341.35	
3010.00	Löhne Verwaltungs- und Betriebspersonal	350'398.75		343'660.00		319'452.90	
3010.09	Versicherungsleistungen	-18'684.20		-10'000.00		-43'290.40	
3050.00	AG-Beiträge AHV, IV, EO, ALV, Verwaltungskosten	23'300.50		25'000.00		19'165.45	
3052.00	AG-Beiträge an Pensionskassen	37'761.60		38'200.00		32'829.85	
3053.00	AG-Beiträge an Unfallversicherungen	4'932.80		6'100.00		4'794.80	
3054.00	AG-Beiträge an Familienausgleichskasse	5'407.45		5'700.00		4'743.80	
3055.00	AG-Beiträge an Krankentaggeldversicherung	3'645.55		4'530.00		3'704.20	
3100.00	Büromaterial	6'452.84		7'000.00		6'443.45	
3101.00	Betriebs-, Verbrauchsmaterial	10'473.12		11'000.00		11'037.35	
3110.02	Ausrüstungs- und Korpsmaterial	4'721.55		4'000.00			
3111.00	Maschinen, Geräte und Fahrzeuge	9'378.05		9'500.00		16'753.15	
3130.02	Telefon und Kommunikation	3'871.40		3'800.00		3'034.30	
3130.08	Porti	1'627.00		2'600.00		1'791.00	
3134.00	Sachversicherungsprämien	4'624.90		4'830.00		5'102.75	

## Erfolgsrechnung

		Rechnung 2022		Budget 2022		Rechnung 2021	
		Aufwand	Ertrag	Aufwand	Ertrag	Aufwand	Ertrag
3137.00	Steuern und Abgaben	4'203.20		4'300.00		4'383.20	
3151.00	Unterhalt Apparate, Maschinen, Geräte, Fahrzeuge, Werkzeuge	12'946.50		14'000.00		11'647.25	
3153.00	Informatik-Unterhalt (Hardware)	26'242.00		27'080.00		24'451.60	
3160.00	Miete und Pacht Liegenschaften	26'312.00		27'520.00		26'312.00	
3170.00	Reisekosten und Spesen	721.40					
3170.08	Kurse	69'762.96		91'000.00		73'412.70	
3636.00	Beiträge an private Organisationen ohne Erwerbszweck	80.00		100.00		80.00	
3930.00	Interne Verrechnung von Betriebs- und Verwaltungskosten	2'000.00		2'000.00		2'000.00	
3940.00	Interne Verrechnung von kalk. Zinsen und Finanzaufwand	3'000.00		3'000.00		3'000.00	
4260.00	Rückerstattungen Dritter		3'724.30		5'000.00		12'808.00
4612.00	Entschädigungen von Gemeinden		593'010.92		633'920.00		516'965.70
4631.00	Beiträge vom Kanton		7'107.00				9'417.00
<b>6</b>	<b>SOZIALES</b>	<b>46'956'194.81</b>	<b>29'915'406.50</b>	<b>50'651'820.00</b>	<b>31'927'880.00</b>	<b>48'413'780.83</b>	<b>31'820'009.40</b>
	Nettoaufwand		17'040'788.31		18'723'940.00		16'593'771.43
<b>603</b>	<b>KOMMISSIONEN</b>	<b>4'150.00</b>		<b>2'100.00</b>		<b>3'413.90</b>	
	Nettoaufwand		4'150.00		2'100.00		3'413.90
<b>603</b>	<b>KOMMISSIONEN</b>	<b>4'150.00</b>		<b>2'100.00</b>		<b>3'413.90</b>	
3000.00	Löhne, Tag- und Sitzungsgelder an Kommissionen	2'275.00		1'500.00		2'335.00	
3170.00	Reisekosten und Spesen	1'875.00		600.00		1'078.90	
<b>610</b>	<b>ADMINISTRATION SOZIALHILFE</b>	<b>2'145'490.94</b>		<b>2'109'850.00</b>		<b>2'032'710.90</b>	<b>4'519.95</b>
	Nettoaufwand		2'145'490.94		2'109'850.00		2'028'190.95
<b>610</b>	<b>ADMINISTRATION SOZIALHILFE</b>	<b>2'145'490.94</b>		<b>2'109'850.00</b>		<b>2'032'710.90</b>	<b>4'519.95</b>
3010.00	Löhne Verwaltungs- und Betriebspersonal	1'695'339.90		1'626'990.00		1'611'709.85	
3010.09	Versicherungsleistungen	-3'773.70				-47'041.50	
3050.00	AG-Beiträge AHV, IV, EO, ALV, Verwaltungskosten	108'942.60		113'240.00		100'561.20	
3052.00	AG-Beiträge an Pensionskassen	178'156.90		173'780.00		171'983.10	
3053.00	AG-Beiträge an Unfallversicherungen	24'620.20		27'460.00		26'399.35	
3054.00	AG-Beiträge an Familienausgleichskasse	25'284.80		25'900.00		24'892.55	
3055.00	AG-Beiträge an Krankentaggeldversicherung	23'966.00		25'480.00		23'987.40	
3090.00	Aus- und Weiterbildung des Personals	825.80		20'000.00		23'898.85	
3100.00	Büromaterial	4'729.22		6'000.00		4'829.06	
3102.00	Drucksachen, Publikationen	922.85		1'100.00		1'416.05	
3110.00	Büromöbel und Geräte	21'991.62		23'000.00		25'178.43	
3132.00	Honorare externe Berater, Gutachter, Fachexperten etc.			3'000.00		484.15	

## Erfolgsrechnung

		Rechnung 2022		Budget 2022		Rechnung 2021	
		Aufwand	Ertrag	Aufwand	Ertrag	Aufwand	Ertrag
3134.00	Sachversicherungsprämien	202.70		200.00		183.50	
3150.00	Unterhalt Büromöbel und -geräte	43.90		1'000.00		525.56	
3160.00	Miete und Pacht Liegenschaften	59'471.25		60'000.00		60'568.50	
3170.00	Reisekosten und Spesen	3'966.90		2'000.00		2'334.85	
3636.00	Beiträge an private Organisationen ohne Erwerbszweck	800.00		700.00		800.00	
4260.00	Rückerstattungen Dritter						4'519.95
<b>620</b>	<b>SOZIALHILFE</b>	<b>1'806'871.05</b>	<b>2'000.00</b>	<b>2'196'700.00</b>		<b>1'808'041.48</b>	<b>1'700.00</b>
	Nettoaufwand		1'804'871.05		2'196'700.00		1'806'341.48
<b>620</b>	<b>SOZIALHILFE</b>	<b>1'806'871.05</b>	<b>2'000.00</b>	<b>2'196'700.00</b>		<b>1'808'041.48</b>	<b>1'700.00</b>
3010.00	Löhne Verwaltungs- und Betriebspersonal	1'429'201.80		1'703'900.00		1'422'291.65	
3010.09	Versicherungsleistungen	-15'101.75				-30'280.55	
3050.00	AG-Beiträge AHV, IV, EO, ALV, Verwaltungskosten	90'820.20		117'000.00		90'019.80	
3052.00	AG-Beiträge an Pensionskassen	149'796.40		191'960.00		144'989.10	
3053.00	AG-Beiträge an Unfallversicherungen	20'107.80		28'340.00		22'611.65	
3054.00	AG-Beiträge an Familienausgleichskasse	21'141.20		26'900.00		22'347.80	
3055.00	AG-Beiträge an Krankentaggeldversicherung	19'308.25		26'300.00		21'330.80	
3090.00	Aus- und Weiterbildung des Personals	5'186.50		25'000.00		17'330.00	
3100.00	Büromaterial	50.75					
3110.00	Büromöbel und Geräte	5'003.20		5'000.00		4'985.72	
3130.21	Betriebskosten	135.70					
3130.27	Gerichtskosten	9'160.00					
3132.00	Honorare externe Berater, Gutachter, Fachexperten etc.	35'421.80		20'000.00		48'412.21	
3134.00	Sachversicherungsprämien	304.00		6'300.00		501.45	
3136.01	Honorare Vertrauenszahnärzte	13'240.70		15'000.00		18'272.80	
3136.02	Honorare Vertrauensärzte	178.45		5'000.00		6'258.60	
3170.00	Reisekosten und Spesen	11'143.65		8'000.00		7'418.25	
3631.01	Beitrag an Nachtlinienbus	139.50					
3636.00	Beiträge an private Organisationen ohne Erwerbszweck	11'632.90		18'000.00		11'552.20	
4260.00	Rückerstattungen Dritter		2'000.00				1'700.00
<b>625</b>	<b>GESETZLICHE WIRTSCHAFTLICHE HILFE</b>	<b>21'041'147.30</b>	<b>10'326'481.70</b>	<b>22'000'000.00</b>	<b>9'053'000.00</b>	<b>22'940'105.89</b>	<b>10'246'842.20</b>
	Nettoaufwand		10'714'665.60		12'947'000.00		12'693'263.69
<b>625</b>	<b>GESETZLICHE WIRTSCHAFTLICHE HILFE</b>	<b>21'041'147.30</b>	<b>10'326'481.70</b>	<b>22'000'000.00</b>	<b>9'053'000.00</b>	<b>22'940'105.89</b>	<b>10'246'842.20</b>
3637.03	Unterstützungen (wirtschaftliche Hilfe inkl.	21'041'147.30		22'000'000.00		22'940'105.89	
4260.04	Erträge und Rückerstattungen mit Inkassoprivileg		1'218'217.16		788'000.00		782'979.10
4260.05	Übrige Erträge ohne Inkassoprivileg		7'096'969.89		6'600'000.00		7'835'984.35
4611.02	Prämienverbilligungen KVG		2'011'294.65		1'665'000.00		1'627'878.75

## Erfolgsrechnung

		Rechnung 2022		Budget 2022		Rechnung 2021	
		Aufwand	Ertrag	Aufwand	Ertrag	Aufwand	Ertrag
<b>628</b>	<b>ZUSCHÜSSE NACH DEKRET</b>		<b>11'427.80</b>		<b>6'000.00</b>		
	Nettoertrag	11'427.80		6'000.00			
<b>628</b>	<b>ZUSCHÜSSE NACH DEKRET</b>		<b>11'427.80</b>		<b>6'000.00</b>		
4260.06	Rückerstattungen Heimbewohner		6'694.00		5'000.00		
4260.07	Rückerstattungen Nichtheimbewohner		4'733.80		1'000.00		
<b>640</b>	<b>ALTERS- UND HINTERLASSENEN-VERSICHERUNG AHV</b>	<b>4'439'427.20</b>	<b>34'436.00</b>	<b>4'628'610.00</b>	<b>50'000.00</b>	<b>4'715'094.80</b>	<b>52'593.00</b>
	Nettoaufwand		4'404'991.20		4'578'610.00		4'662'501.80
<b>640</b>	<b>ALTERS- UND HINTERLASSENEN-VERSICHERUNG AHV</b>	<b>4'439'427.20</b>	<b>34'436.00</b>	<b>4'628'610.00</b>	<b>50'000.00</b>	<b>4'715'094.80</b>	<b>52'593.00</b>
3010.00	Löhne Verwaltungs- und Betriebspersonal	5'086.80		7'110.00		383'312.00	
3050.00	AG-Beiträge AHV, IV, EO, ALV, Verwaltungskosten	328.80		500.00		24'313.45	
3052.00	AG-Beiträge an Pensionskassen			840.00		44'182.20	
3053.00	AG-Beiträge an Unfallversicherungen	74.30		120.00		6'501.95	
3054.00	AG-Beiträge an Familienausgleichskasse	76.35		110.00		6'063.60	
3055.00	AG-Beiträge an Krankentaggeldversicherung	70.20		120.00		6'007.90	
3090.00	Aus- und Weiterbildung des Personals					750.00	
3099.00	Übriger Personalaufwand					294.00	
3100.00	Büromaterial					1'430.25	
3102.00	Drucksachen, Publikationen					278.00	
3134.00	Sachversicherungsprämien	202.70				183.50	
3160.00	Miete und Pacht Liegenschaften	41'955.10		42'000.00		40'978.70	
3170.00	Reisekosten und Spesen					2'254.25	
3631.00	Beiträge an Kantone und Konkordate	4'057'979.00		4'242'810.00		4'198'545.00	
3632.05	Betriebsbeitrag an Stadt Bern; Führen AHV-Zweigstelle	333'653.95		335'000.00			
4631.00	Beiträge vom Kanton		34'436.00		50'000.00		52'593.00
<b>650</b>	<b>AMBULANTE KRANKENPFLEGE</b>	<b>42'000.00</b>		<b>35'000.00</b>		<b>41'566.50</b>	
	Nettoaufwand		42'000.00		35'000.00		41'566.50
<b>650</b>	<b>AMBULANTE KRANKENPFLEGE</b>	<b>42'000.00</b>		<b>35'000.00</b>		<b>41'566.50</b>	
3130.13	Mahlzeitendienst SPITEX	42'000.00		35'000.00		41'566.50	
<b>651</b>	<b>ALTERS, KRANKEN- UND PFLEGEHEIME</b>	<b>50'037.00</b>		<b>150'000.00</b>		<b>-2'495.30</b>	
	Nettoaufwand		50'037.00		150'000.00		
	Nettoertrag					2'495.30	
<b>651</b>	<b>ALTERS-, KRANKEN- UND PFLEGEHEIME</b>	<b>50'037.00</b>		<b>150'000.00</b>		<b>-2'495.30</b>	

## Erfolgsrechnung

		Rechnung 2022		Budget 2022		Rechnung 2021	
		Aufwand	Ertrag	Aufwand	Ertrag	Aufwand	Ertrag
3636.06	Beitrag Libella Stiftung für Pflege und Betreuung	50'037.00		150'000.00		-2'495.30	
<b>655</b>	<b>DIVERSE LEISTUNGEN</b>	<b>79'687.00</b>		<b>110'000.00</b>		<b>80'087.00</b>	
	Nettoaufwand		79'687.00		110'000.00		80'087.00
<b>655</b>	<b>DIVERSE LEISTUNGEN</b>	<b>79'687.00</b>		<b>110'000.00</b>		<b>80'087.00</b>	
3130.17	Beiträge an Beschäftigungsprogramme	79'687.00		80'000.00		80'087.00	
3637.08	Mietzinsbeiträge an Bewohner Wiesenstr. 10			30'000.00			
<b>660</b>	<b>LEISTUNGEN AN DAS ALTER</b>	<b>20'552.35</b>	<b>11'465.00</b>	<b>23'500.00</b>	<b>20'000.00</b>	<b>24'112.45</b>	<b>11'465.00</b>
	Nettoaufwand		9'087.35		3'500.00		12'647.45
<b>660</b>	<b>LEISTUNGEN AN DAS ALTER</b>	<b>20'552.35</b>	<b>11'465.00</b>	<b>23'500.00</b>	<b>20'000.00</b>	<b>24'112.45</b>	<b>11'465.00</b>
3090.00	Aus- und Weiterbildung des Personals			1'500.00			
3130.18	Altersleitbild	861.60		2'000.00		848.95	
3170.07	Diverse Anlässe; Spesen	19'690.75		20'000.00		22'489.10	
3170.10	Seniorenausflug					774.40	
4260.00	Rückerstattungen Dritter		11'465.00		20'000.00		11'465.00
<b>670</b>	<b>LASTENAUSGLEICH SOZIALHILFE</b>	<b>9'568'074.05</b>	<b>13'516'728.35</b>	<b>10'263'720.00</b>	<b>15'924'600.00</b>	<b>9'467'737.55</b>	<b>15'742'547.00</b>
	Nettoertrag	3'948'654.30		5'660'880.00		6'274'809.45	
<b>670</b>	<b>LASTENAUSGLEICH SOZIALHILFE</b>	<b>9'568'074.05</b>	<b>13'516'728.35</b>	<b>10'263'720.00</b>	<b>15'924'600.00</b>	<b>9'467'737.55</b>	<b>15'742'547.00</b>
3611.02	Entschädigungen an Kanton (LV SOZ)	9'484'263.05		10'158'090.00		9'467'737.55	
3631.00	Beiträge an Kantone und Konkordate	83'811.00		105'630.00			
4611.00	Entschädigungen vom Kanton		11'348'728.35		12'917'000.00		13'525'547.00
4611.07	Entschädigungen vom Kanton (Besoldungen)		2'168'000.00		3'007'600.00		2'217'000.00
<b>680</b>	<b>KES</b>	<b>1'269'974.05</b>	<b>1'734'719.00</b>	<b>1'270'290.00</b>	<b>1'631'180.00</b>	<b>1'190'543.52</b>	<b>1'632'802.74</b>
	Nettoertrag	464'744.95		360'890.00		442'259.22	
<b>680</b>	<b>KES</b>	<b>1'269'974.05</b>	<b>1'734'719.00</b>	<b>1'270'290.00</b>	<b>1'631'180.00</b>	<b>1'190'543.52</b>	<b>1'632'802.74</b>
3010.00	Löhne Verwaltungs- und Betriebspersonal	924'395.55		911'200.00		859'609.45	
3010.09	Versicherungsleistungen	-3'694.20					
3050.00	AG-Beiträge AHV, IV, EO, ALV, Verwaltungskosten	58'743.60		62'870.00		54'651.50	
3052.00	AG-Beiträge an Pensionskassen	104'281.15		88'840.00		94'285.35	
3053.00	AG-Beiträge an Unfallversicherungen	13'225.05		15'240.00		14'348.10	
3054.00	AG-Beiträge an Familienausgleichskasse	13'634.05		14'370.00		13'529.05	
3055.00	AG-Beiträge an Krankentaggeldversicherung	11'005.75		13'720.00		11'527.20	
3090.00	Aus- und Weiterbildung des Personals	18'708.04		24'000.00		12'408.17	

## Erfolgsrechnung

		Rechnung 2022		Budget 2022		Rechnung 2021	
		Aufwand	Ertrag	Aufwand	Ertrag	Aufwand	Ertrag
3100.00	Büromaterial	2'969.67		3'500.00		1'915.00	
3102.00	Drucksachen, Publikationen	3'286.90		2'500.00		2'771.10	
3110.00	Büromöbel und Geräte	8'390.14		12'000.00		15'727.95	
3120.00	Ver- und Entsorgung	4'162.50		5'000.00		6'341.40	
3130.07	Öffentlichkeitsarbeit			500.00		44.00	
3132.00	Honorare externe Berater, Gutachter, Fachexperten etc.	10'591.05		11'000.00		9'996.80	
3134.00	Sachversicherungsprämien	5'278.30		10'250.00		2'173.85	
3150.00	Unterhalt Büromöbel und -geräte	398.50		500.00		73.60	
3151.00	Unterhalt Apparate, Maschinen, Geräte, Fahrzeuge, Werkzeuge			200.00			
3151.01	Unterhalt Fahrzeug	1'563.20		2'000.00		1'548.45	
3160.00	Miete und Pacht Liegenschaften	79'347.95		78'000.00		77'512.30	
3170.00	Reisekosten und Spesen	6'591.85		7'000.00		4'859.25	
3170.07	Diverse Anlässe; Spesen					121.00	
3636.00	Beiträge an private Organisationen ohne Erwerbszweck	2'100.00		2'600.00		2'100.00	
3637.00	Beiträge an private Haushalte	2'995.00		3'000.00		3'000.00	
3920.00	Interne Verrechnung Miete	2'000.00		2'000.00		2'000.00	
4260.00	Rückerstattungen Dritter				500.00		1'967.50
4611.00	Entschädigungen vom Kanton		105.00				159.24
4611.07	Entschädigungen vom Kanton (Besoldungen)		1'734'614.00		1'630'680.00		1'630'676.00
<b>681</b>	<b>JUGENDAMT</b>	<b>291'198.95</b>	<b>27'000.00</b>	<b>312'040.00</b>	<b>30'000.00</b>	<b>308'435.65</b>	
	Nettoaufwand		264'198.95		282'040.00		308'435.65
<b>681</b>	<b>JUGENDAMT</b>	<b>291'198.95</b>	<b>27'000.00</b>	<b>312'040.00</b>	<b>30'000.00</b>	<b>308'435.65</b>	
3010.00	Löhne Verwaltungs- und Betriebspersonal	136'557.15		144'590.00		154'187.25	
3050.00	AG-Beiträge AHV, IV, EO, ALV, Verwaltungskosten	8'539.95		9'900.00		9'794.20	
3052.00	AG-Beiträge an Pensionskassen	13'902.90		18'930.00		16'918.30	
3053.00	AG-Beiträge an Unfallversicherungen	1'944.50		2'400.00		2'570.90	
3054.00	AG-Beiträge an Familienausgleichskasse	1'989.20		2'290.00		2'424.65	
3055.00	AG-Beiträge an Krankentaggeldversicherung	1'911.80		2'220.00		2'005.05	
3090.00	Aus- und Weiterbildung des Personals	1'992.00		2'500.00			
3100.00	Büromaterial	125.00		300.00		195.80	
3102.00	Drucksachen, Publikationen	374.75		900.00			
3110.00	Büromöbel und Geräte	149.00		1'500.00		1'576.20	
3134.00	Sachversicherungsprämien	586.80		410.00		545.40	
3160.00	Miete und Pacht Liegenschaften	25'583.50		25'000.00		24'997.60	
3170.00	Reisekosten und Spesen	1'878.45		600.00		102.25	
3170.07	Diverse Anlässe; Spesen	551.65		1'000.00		229.90	
3199.00	Übriger Betriebsaufwand			200.00		568.65	

## Erfolgsrechnung

		Rechnung 2022		Budget 2022		Rechnung 2021	
		Aufwand	Ertrag	Aufwand	Ertrag	Aufwand	Ertrag
3636.00	Beiträge an private Organisationen ohne Erwerbszweck	95'112.30		98'000.00		92'319.50	
3910.00	Interne Verrechnung von Dienstleistungen			1'300.00			
4611.00	Entschädigungen vom Kanton		27'000.00		30'000.00		
<b>682</b>	<b>OFFENE KINDER- UND JUGENDARBEIT STETTLEN</b>	<b>55'802.13</b>	<b>82'107.65</b>	<b>59'730.00</b>	<b>50'000.00</b>	<b>44'202.85</b>	<b>45'072.85</b>
	Nettoaufwand				9'730.00		
	Nettoertrag	26'305.52				870.00	
<b>682</b>	<b>OFFENE KINDER- UND JUGENDARBEIT STETTLEN</b>	<b>55'802.13</b>	<b>82'107.65</b>	<b>59'730.00</b>	<b>50'000.00</b>	<b>44'202.85</b>	<b>45'072.85</b>
3010.00	Löhne Verwaltungs- und Betriebspersonal	40'674.85		39'430.00		25'301.85	
3010.09	Versicherungsleistungen	-3'712.05					
3050.00	AG-Beiträge AHV, IV, EO, ALV, Verwaltungskosten	2'593.60		2'650.00		1'645.20	
3052.00	AG-Beiträge an Pensionskassen	3'476.75		3'860.00		1'837.95	
3053.00	AG-Beiträge an Unfallversicherungen	539.45		650.00		680.10	
3054.00	AG-Beiträge an Familienausgleichskasse	601.90		610.00		407.35	
3055.00	AG-Beiträge an Krankentaggeldversicherung	523.60		550.00		374.45	
3100.00	Büromaterial					14.90	
3110.00	Büromöbel und Geräte			100.00			
3130.00	Dienstleistungen Dritter	125.00					
3130.02	Telefon und Kommunikation	791.48		1'300.00		1'287.65	
3134.00	Sachversicherungsprämien	202.15		230.00		217.75	
3150.00	Unterhalt Büromöbel und -geräte			100.00		26.20	
3160.00	Miete und Pacht Liegenschaften	7'966.05		8'150.00		8'080.30	
3170.00	Reisekosten und Spesen	50.00		100.00			
3170.07	Diverse Anlässe; Spesen	1'969.35		2'000.00		4'329.15	
4260.00	Rückerstattungen Dritter				15'000.00		2'413.25
4611.07	Entschädigungen vom Kanton (Besoldungen)		65'000.00		35'000.00		24'000.00
4612.00	Entschädigungen von Gemeinden		17'107.65				18'659.60
<b>683</b>	<b>OFFENE KINDER- UND JUGENDARBEIT</b>	<b>530'042.82</b>	<b>426'598.50</b>	<b>682'760.00</b>	<b>342'300.00</b>	<b>440'058.64</b>	<b>331'039.50</b>
	Nettoaufwand		103'444.32		340'460.00		109'019.14
<b>683</b>	<b>OFFENE KINDER- UND JUGENDARBEIT</b>	<b>530'042.82</b>	<b>426'598.50</b>	<b>682'760.00</b>	<b>342'300.00</b>	<b>440'058.64</b>	<b>331'039.50</b>
3010.00	Löhne Verwaltungs- und Betriebspersonal	368'293.30		467'620.00		295'877.60	
3010.01	Löhne Reinigungspersonal	23'583.30		25'310.00		23'442.40	
3010.09	Versicherungsleistungen	-11'915.95				-1'252.60	
3050.00	AG-Beiträge AHV, IV, EO, ALV, Verwaltungskosten	24'868.35		34'400.00		19'601.55	
3052.00	AG-Beiträge an Pensionskassen	32'432.60		40'030.00		22'749.40	
3053.00	AG-Beiträge an Unfallversicherungen	5'462.70		8'180.00		5'085.85	
3054.00	AG-Beiträge an Familienausgleichskasse	5'768.10		7'800.00		4'851.45	



## Erfolgsrechnung

		Rechnung 2022		Budget 2022		Rechnung 2021	
		Aufwand	Ertrag	Aufwand	Ertrag	Aufwand	Ertrag
3055.00	AG-Beiträge an Krankentaggeldversicherung	4'630.60		7'210.00		3'826.55	
3090.00	Aus- und Weiterbildung des Personals	7'657.60		8'000.00		1'239.05	
3100.00	Büromaterial	416.00		500.00		397.00	
3101.00	Betriebs-, Verbrauchsmaterial	5'998.81		6'000.00		3'672.14	
3101.04	Betriebs-, Verbrauchsmaterial (Reinigungs- und Waschmittel)	447.75		2'000.00		71.55	
3110.00	Büromöbel und Geräte	1'487.80		1'500.00		292.05	
3120.00	Ver- und Entsorgung	15'132.35		12'000.00		12'494.21	
3130.00	Dienstleistungen Dritter	6'463.77		6'000.00		4'468.03	
3130.02	Telefon und Kommunikation	2'838.11		3'200.00		3'225.20	
3134.00	Sachversicherungsprämien	3'254.20		3'810.00		3'218.35	
3144.00	Unterhalt Hochbauten, Gebäude	20'391.80		37'500.00		18'389.10	
3150.00	Unterhalt Büromöbel und -geräte	2'498.05		2'500.00		3'058.45	
3170.00	Reisekosten und Spesen	1'850.10		1'200.00		2'036.55	
3170.07	Diverse Anlässe; Spesen	8'483.48		8'000.00		13'314.76	
4240.00	Benützungsgebühren und Dienstleistungen		3'390.00		3'000.00		785.00
4260.00	Rückerstattungen Dritter						636.00
4320.00	Bestandeskorrektur Halb-/Fertigfabrikate		2'008.50				18.50
4611.00	Entschädigungen vom Kanton		124'000.00		55'000.00		54'000.00
4611.07	Entschädigungen vom Kanton (Besoldungen)		293'200.00		280'000.00		271'600.00
4910.00	Interne Verrechnung von Dienstleistungen				300.00		
4920.00	Interne Verrechnung Miete		4'000.00		4'000.00		4'000.00
<b>684</b>	<b>ALIMENTENVORSCHUSS UND -INKASSO</b>	<b>673'620.65</b>	<b>278'139.80</b>	<b>600'000.00</b>	<b>320'000.00</b>	<b>623'835.55</b>	<b>263'480.26</b>
	Nettoaufwand		395'480.85		280'000.00		360'355.29
<b>684</b>	<b>ALIMENTENVORSCHUSS UND -INKASSO</b>	<b>673'620.65</b>	<b>278'139.80</b>	<b>600'000.00</b>	<b>320'000.00</b>	<b>623'835.55</b>	<b>263'480.26</b>
3637.06	Alimentenbevorschussungen	661'600.00		580'000.00		606'527.00	
3637.07	Inkassokosten Alimentenbevorschussungen	12'020.65		20'000.00		17'308.55	
4260.09	Rückerstattungen Alimenten		268'930.95		300'000.00		254'545.31
4260.10	Rückerstattungen Inkassokosten Alimenten		9'208.85		20'000.00		8'934.95
<b>685</b>	<b>KINDERKRIPPEN UND KINDERHORTE</b>	<b>810'581.57</b>	<b>641'481.20</b>	<b>876'540.00</b>	<b>842'000.00</b>	<b>814'302.67</b>	<b>720'677.45</b>
	Nettoaufwand		169'100.37		34'540.00		93'625.22
<b>685</b>	<b>KINDERKRIPPEN UND KINDERHORTE</b>	<b>810'581.57</b>	<b>641'481.20</b>	<b>876'540.00</b>	<b>842'000.00</b>	<b>814'302.67</b>	<b>720'677.45</b>
3010.00	Löhne Verwaltungs- und Betriebspersonal	570'084.25		592'160.00		567'935.50	
3010.01	Löhne Reinigungspersonal	3'964.40		4'500.00			
3010.09	Versicherungsleistungen	-24'267.35				-32'631.10	
3050.00	AG-Beiträge AHV, IV, EO, ALV, Verwaltungskosten	36'232.80		41'480.00		34'483.10	

## Erfolgsrechnung

		Rechnung 2022		Budget 2022		Rechnung 2021	
		Aufwand	Ertrag	Aufwand	Ertrag	Aufwand	Ertrag
3052.00	AG-Beiträge an Pensionskassen	49'193.65		53'640.00		47'744.15	
3053.00	AG-Beiträge an Unfallversicherungen	7'853.10		10'060.00		9'023.55	
3054.00	AG-Beiträge an Familienausgleichskasse	8'341.95		9'480.00		8'535.30	
3055.00	AG-Beiträge an Krankentaggeldversicherung	8'271.85		9'760.00		8'620.65	
3090.00	Aus- und Weiterbildung des Personals	2'675.80		1'500.00		3'108.20	
3100.00	Büromaterial	248.45		250.00		4'661.85	
3101.00	Betriebs-, Verbrauchsmaterial	3'451.35		2'600.00		9'659.00	
3102.00	Drucksachen, Publikationen			100.00			
3105.00	Lebensmittel	49'367.60		50'000.00		62'284.35	
3110.03	Geräte und Spielzeuge	2'007.49		2'000.00		1'032.30	
3120.00	Ver- und Entsorgung	11'215.70		10'000.00		7'081.22	
3130.00	Dienstleistungen Dritter	17'357.90		25'000.00		24'868.70	
3130.02	Telefon und Kommunikation	2'052.15		2'200.00		1'971.55	
3134.00	Sachversicherungsprämien	1'474.30		1'710.00		1'632.40	
3144.00	Unterhalt Hochbauten, Gebäude	18'636.95		14'500.00		9'062.40	
3150.00	Unterhalt Büromöbel und -geräte			100.00			
3150.03	Unterhalt Geräte und Spielzeuge	931.13		1'000.00		192.75	
3170.00	Reisekosten und Spesen	5'488.10		8'500.00		9'036.80	
3920.00	Interne Verrechnung Miete	36'000.00		36'000.00		36'000.00	
4240.16	Elternbeiträge Betreuung		182'206.75		300'000.00		198'257.00
4240.17	Elternbeiträge Mahlzeiten		43'698.05		52'000.00		47'470.50
4260.11	Rückerstattungen Personal für Verpflegung		8'871.70		10'000.00		9'614.00
4612.00	Entschädigungen von Gemeinden		406'704.70		480'000.00		465'335.95
<b>687</b>	<b>SCHULSOZIALARBEIT</b>	<b>465'313.00</b>	<b>28'144.00</b>	<b>546'370.00</b>	<b>27'000.00</b>	<b>354'600.68</b>	<b>27'834.00</b>
	Nettoaufwand		437'169.00		519'370.00		326'766.68
<b>687</b>	<b>SCHULSOZIALARBEIT</b>	<b>465'313.00</b>	<b>28'144.00</b>	<b>546'370.00</b>	<b>27'000.00</b>	<b>354'600.68</b>	<b>27'834.00</b>
3010.00	Löhne Verwaltungs- und Betriebspersonal	351'620.55		407'940.00		261'055.20	
3050.00	AG-Beiträge AHV, IV, EO, ALV, Verwaltungskosten	21'999.15		27'880.00		16'409.35	
3052.00	AG-Beiträge an Pensionskassen	41'107.85		49'080.00		30'257.50	
3053.00	AG-Beiträge an Unfallversicherungen	4'972.15		6'820.00		4'307.80	
3054.00	AG-Beiträge an Familienausgleichskasse	5'105.75		6'400.00		4'061.45	
3055.00	AG-Beiträge an Krankentaggeldversicherung	4'890.85		6'250.00		3'970.10	
3090.00	Aus- und Weiterbildung des Personals	5'408.40		7'500.00		2'514.00	
3100.00	Büromaterial	1'474.90		1'500.00		224.10	
3101.00	Betriebs-, Verbrauchsmaterial	2'357.70		2'000.00		3'428.78	
3102.00	Drucksachen, Publikationen					74.00	
3110.00	Büromöbel und Geräte	2'596.70		4'000.00		1'626.40	
3130.02	Telefon und Kommunikation	1'002.65		1'500.00		813.00	

## Erfolgsrechnung

		Rechnung 2022		Budget 2022		Rechnung 2021	
		Aufwand	Ertrag	Aufwand	Ertrag	Aufwand	Ertrag
3132.00	Honorare externe Berater, Gutachter, Fachexperten etc.	4'088.25		3'000.00		6'103.30	
3170.00	Reisekosten und Spesen	289.50		1'000.00		527.95	
3170.07	Diverse Anlässe; Spesen	1'526.75		6'000.00		2'491.75	
3611.00	Entschädigungen an Kanton (Lehrerbesoldungen)	16'621.85		15'000.00		16'486.00	
3636.00	Beiträge an private Organisationen ohne Erwerbszweck	250.00		500.00		250.00	
4260.00	Rückerstattungen Dritter						250.00
4631.00	Beiträge vom Kanton		28'144.00		27'000.00		27'584.00
<b>688</b>	<b>FRÜHFÖRDERUNGSPROGRAMM SCHRITT:WEISE</b>	<b>222'577.20</b>	<b>58'917.00</b>	<b>217'320.00</b>	<b>61'000.00</b>	<b>189'856.95</b>	<b>57'298.85</b>
	Nettoaufwand		163'660.20		156'320.00		132'558.10
<b>688</b>	<b>FRÜHFÖRDERUNGSPROGRAMM SCHRITT:WEISE</b>	<b>222'577.20</b>	<b>58'917.00</b>	<b>217'320.00</b>	<b>61'000.00</b>	<b>189'856.95</b>	<b>57'298.85</b>
3010.00	Löhne Verwaltungs- und Betriebspersonal	157'367.80		150'440.00		128'231.70	
3010.09	Versicherungsleistungen	-861.60					
3050.00	AG-Beiträge AHV, IV, EO, ALV, Verwaltungskosten	9'513.90		10'450.00		8'026.50	
3052.00	AG-Beiträge an Pensionskassen	12'585.00		10'050.00		9'783.60	
3053.00	AG-Beiträge an Unfallversicherungen	2'013.65		2'540.00		1'923.35	
3054.00	AG-Beiträge an Familienausgleichskasse	2'262.05		2'390.00		1'986.95	
3055.00	AG-Beiträge an Krankentaggeldversicherung	2'274.95		2'450.00		1'991.90	
3090.00	Aus- und Weiterbildung des Personals	406.00		500.00		800.00	
3100.00	Büromaterial			100.00			
3101.00	Betriebs-, Verbrauchsmaterial	14'265.15		14'000.00		13'862.80	
3110.00	Büromöbel und Geräte			150.00		294.60	
3118.00	Entwicklung und Anschaffung von Software, Lizenzen	1'015.00		6'800.00		6'531.80	
3130.00	Dienstleistungen Dritter	15'366.45		10'500.00		10'171.65	
3130.02	Telefon und Kommunikation	949.95		1'200.00		1'466.55	
3134.00	Sachversicherungsprämien			250.00			
3170.00	Reisekosten und Spesen	2'869.35		3'500.00		3'424.00	
3170.07	Diverse Anlässe; Spesen	2'549.55		2'000.00		1'361.55	
4260.00	Rückerstattungen Dritter		3'358.00		5'400.00		5'400.00
4611.00	Entschädigungen vom Kanton		55'559.00		55'600.00		51'898.85
<b>689</b>	<b>BETREUUNGSGUTSCHEINE</b>	<b>3'439'647.55</b>	<b>2'735'760.50</b>	<b>4'567'290.00</b>	<b>3'570'800.00</b>	<b>3'337'569.15</b>	<b>2'682'136.60</b>
	Nettoaufwand		703'887.05		996'490.00		655'432.55
<b>689</b>	<b>BETREUUNGSGUTSCHEINE</b>	<b>3'439'647.55</b>	<b>2'735'760.50</b>	<b>4'567'290.00</b>	<b>3'570'800.00</b>	<b>3'337'569.15</b>	<b>2'682'136.60</b>
3010.00	Löhne Verwaltungs- und Betriebspersonal	85'964.45		82'650.00		78'756.55	
3050.00	AG-Beiträge AHV, IV, EO, ALV, Verwaltungskosten	5'371.05		5'650.00		4'908.80	
3052.00	AG-Beiträge an Pensionskassen	8'658.00		7'900.00		7'388.50	
3053.00	AG-Beiträge an Unfallversicherungen	1'213.95		1'370.00		1'288.65	

## Erfolgsrechnung

		Rechnung 2022		Budget 2022		Rechnung 2021	
		Aufwand	Ertrag	Aufwand	Ertrag	Aufwand	Ertrag
3054.00	AG-Beiträge an Familienausgleichskasse	1'246.70		1'290.00		1'215.25	
3055.00	AG-Beiträge an Krankentaggeldversicherung	1'271.70		1'330.00		1'254.25	
3090.00	Aus- und Weiterbildung des Personals	445.00		2'000.00			
3100.00	Büromaterial	914.45		1'000.00		920.85	
3102.00	Drucksachen, Publikationen			600.00			
3130.02	Telefon und Kommunikation	39.40		200.00			
3170.00	Reisekosten und Spesen	117.60		300.00		40.00	
3635.03	Betreuungsgutscheine	3'334'405.25		4'463'000.00		3'241'796.30	
4260.00	Rückerstattungen Dritter		10'160.50				24'236.60
4611.00	Entschädigungen vom Kanton		2'725'600.00		3'570'800.00		2'657'900.00
<b>7</b>	<b>FINANZEN- UND STEUERN</b>	<b>9'805'572.02</b>	<b>53'833'463.02</b>	<b>9'380'220.00</b>	<b>57'084'980.00</b>	<b>10'490'061.81</b>	<b>52'750'466.63</b>
	Nettoertrag	44'027'891.00		47'704'760.00		42'260'404.82	
<b>703</b>	<b>KOMMISSIONEN</b>	<b>1'370.00</b>		<b>3'120.00</b>		<b>2'491.00</b>	
	Nettoaufwand		1'370.00		3'120.00		2'491.00
<b>703</b>	<b>KOMMISSIONEN</b>	<b>1'370.00</b>		<b>3'120.00</b>		<b>2'491.00</b>	
3000.00	Löhne, Tag- und Sitzungsgelder an Kommissionen	1'035.00		2'400.00		2'070.00	
3170.00	Reisekosten und Spesen	335.00		720.00		421.00	
<b>710</b>	<b>SEKRETARIAT</b>	<b>2'554'534.65</b>	<b>325'830.20</b>	<b>2'436'410.00</b>	<b>346'500.00</b>	<b>2'254'499.35</b>	<b>328'827.96</b>
	Nettoaufwand		2'228'704.45		2'089'910.00		1'925'671.39
<b>710</b>	<b>SEKRETARIAT</b>	<b>2'554'534.65</b>	<b>325'830.20</b>	<b>2'436'410.00</b>	<b>346'500.00</b>	<b>2'254'499.35</b>	<b>328'827.96</b>
3010.00	Löhne Verwaltungs- und Betriebspersonal	1'055'323.80		1'022'010.00		901'004.15	
3010.09	Versicherungsleistungen	-15'190.25					
3050.00	AG-Beiträge AHV, IV, EO, ALV, Verwaltungskosten	66'628.20		70'780.00		57'754.75	
3052.00	AG-Beiträge an Pensionskassen	117'175.75		111'510.00		102'184.75	
3053.00	AG-Beiträge an Unfallversicherungen	14'943.55		17'140.00		15'122.85	
3054.00	AG-Beiträge an Familienausgleichskasse	15'489.40		16'120.00		14'301.80	
3055.00	AG-Beiträge an Krankentaggeldversicherung	12'320.25		14'840.00		12'712.75	
3090.00	Aus- und Weiterbildung des Personals	3'203.90		12'600.00		1'415.15	
3090.01	IT-Schulungskosten	19'980.46		16'000.00		8'869.35	
3099.00	Übriger Personalaufwand	4'272.10		2'540.00		2'283.10	
3102.00	Drucksachen, Publikationen	5'254.65		7'100.00		5'206.10	
3110.00	Büromöbel und Geräte	11'312.30		6'000.00		11'457.60	
3113.00	Hardware	51'776.08		56'920.00		32'638.62	
3118.00	Entwicklung und Anschaffung von Software, Lizenzen	144'978.88		141'050.00		47'153.35	
3130.01	IT-Vernetzung	20'441.75		25'380.00		20'333.95	

## Erfolgsrechnung

	Rechnung 2022		Budget 2022		Rechnung 2021	
	Aufwand	Ertrag	Aufwand	Ertrag	Aufwand	Ertrag
3130.02	Telefon und Kommunikation	25'218.50		27'500.00	22'449.85	
3130.03	Infrastruktur Telefon und Kommunikation	15'580.80		13'500.00	12'293.35	
3130.08	Porti	102'693.56		105'000.00	84'477.57	
3130.19	Servicegebühren Kt. Steuerverwaltung				207'733.20	
3130.20	Bankspesen	761.80		1'000.00	535.45	
3130.21	Betriebskosten	4'902.40		10'000.00	5'693.38	
3130.27	Gerichtskosten	150.00				
3132.00	Honorare externe Berater, Gutachter, Fachexperten etc.	157'647.15		56'000.00	188'025.15	
3133.01	Nutzung externe Rechenzentren	28'610.25		29'340.00	28'987.52	
3134.00	Sachversicherungsprämien	5'490.45		2'330.00	2'120.05	
3137.01	Unternehmensabgabe Radio + Fernsehen	2'505.00		2'280.00	2'505.00	
3150.00	Unterhalt Büromöbel und -geräte	1'260.10		2'000.00	1'263.05	
3150.01	Unterhalt Kopierer	19'852.58		25'200.00	18'484.05	
3150.04	Miete/Wartung Multifunktionsgeräte (Verpflichtungskredit bis 31.03.2023)	20'696.91		23'200.00	22'666.92	
3153.00	Informatik-Unterhalt (Hardware)	26'095.85		25'100.00	22'761.50	
3158.00	Unterhalt immaterielle Anlagen	336'350.14		333'910.00	298'733.60	
3170.00	Reisekosten und Spesen	1'296.60		2'000.00	1'098.17	
3300.60	Planmässige Abschreibungen Mobilien, Maschinen, Fahrzeuge	33'086.00		31'470.00	33'086.00	
3320.00	Planmässige Abschreibungen Informatik	6'150.00		34'250.00	29'124.00	
3499.01	Übriger Finanzaufwand	18'758.04		23'340.00	28'192.92	
3611.03	Inkasso Gemeindesteuern durch Kanton	204'368.70		155'000.00		
3631.02	Beitrag an Kanton für amtl. Bewertung	15'149.00		14'000.00	11'830.35	
4210.04	Gebühren für Amtshandlungen (Finanzen + Steuern)		2'124.25		2'000.00	1'245.91
4240.00	Benützungsgebühren und Dienstleistungen		24'826.70		25'000.00	25'051.65
4250.00	Verkäufe		20.00			
4260.00	Rückerstattungen Dritter		3'492.85		2'000.00	6'984.40
4611.03	Steuerbezugsprovision		-1'289.60		1'500.00	1'297.00
4611.04	Quellensteuerprovision		3'666.00		3'500.00	3'480.00
4611.05	Steuererlassprovision		3'250.00		20'000.00	390.00
4611.06	Kirchensteuerprovision		12'740.00		15'000.00	12'879.00
4612.00	Entschädigungen von Gemeinden		275'000.00		275'000.00	275'000.00
4930.00	Interne Verrechnung von Betriebs- und Verwaltungskosten		2'000.00		2'500.00	2'500.00
<b>715</b>	<b>VERMESSUNGSWESEN</b>	<b>9'317.55</b>		<b>15'000.00</b>	<b>12'058.00</b>	
	Nettoaufwand		9'317.55		15'000.00	12'058.00
<b>715</b>	<b>VERMESSUNGSWESEN</b>	<b>9'317.55</b>		<b>15'000.00</b>	<b>12'058.00</b>	
3130.22	Honorar Grundbuchgeometer	9'317.55		15'000.00	12'058.00	

## Erfolgsrechnung

		Rechnung 2022		Budget 2022		Rechnung 2021	
		Aufwand	Ertrag	Aufwand	Ertrag	Aufwand	Ertrag
<b>720</b>	<b>ZINSEN</b>	<b>1'025'848.29</b>	<b>480'446.91</b>	<b>1'038'200.00</b>	<b>558'340.00</b>	<b>1'042'840.48</b>	<b>501'389.95</b>
	Nettoaufwand		545'401.38		479'860.00		541'450.53
<b>720</b>	<b>ZINSEN</b>	<b>1'025'848.29</b>	<b>480'446.91</b>	<b>1'038'200.00</b>	<b>558'340.00</b>	<b>1'042'840.48</b>	<b>501'389.95</b>
3181.03	Steuererlasse	14.60		500.00		10.55	
3400.00	Verzinsung laufende Verbindlichkeiten	2'390.55					
3401.00	Verzinsung kurzfristige Finanzverbindlichkeiten	61'900.00		61'800.00		36'500.00	
3406.00	Verzinsung langfristige Finanzverbindlichkeiten	794'638.89		829'800.00		877'777.78	
3409.00	Zinsen auf Sonderrechnungen	43.55				35.60	
3409.05	Intern verrechnete Zinsen Spezialfinanzierungen	122'200.00		106'100.00		109'100.00	
3499.00	Vergütungszinsen (NESKO)	44'660.70		40'000.00		19'416.55	
4400.00	Zinsen flüssige Mittel		515.74				0.30
4400.01	Verzugszinsen		176'533.80		250'000.00		189'489.65
4409.00	Intern verrechnete Zinsen Spezialfinanzierungen		68'200.00		90'500.00		90'900.00
4409.03	Intern verr. Zinsen Spezialfinanzierungen; Werkhof		7'300.00		7'090.00		8'100.00
4420.01	Dividende Messepark Bern AG		18'947.37				
4940.00	Interne Verrechnung von kalk. Zinsen und Finanzaufwand		208'950.00		210'750.00		212'900.00
<b>723</b>	<b>ABSCHREIBUNGEN</b>	<b>2'237'204.93</b>	<b>233'875.00</b>	<b>2'315'560.00</b>	<b>233'780.00</b>	<b>2'364'189.84</b>	<b>233'875.00</b>
	Nettoaufwand		2'003'329.93		2'081'780.00		2'130'314.84
<b>723</b>	<b>ABSCHREIBUNGEN</b>	<b>2'237'204.93</b>	<b>233'875.00</b>	<b>2'315'560.00</b>	<b>233'780.00</b>	<b>2'364'189.84</b>	<b>233'875.00</b>
3180.01	Wertberichtigung auf Forderungen	-55'000.00				60'000.00	
3181.00	Tatsächliche Forderungsverluste	20'654.93		44'000.00		32'638.84	
3300.99	Planmässige Abschreibungen (bish. VV, 16 J.)	2'271'550.00		2'271'560.00		2'271'551.00	
4612.00	Entschädigungen von Gemeinden		43'500.00		43'400.00		43'500.00
4950.00	Int. Verrechnung von plan- und ausserplanmässigen		190'375.00		190'380.00		190'375.00
<b>730</b>	<b>FINANZ- UND LASTENAUSGLEICH</b>	<b>3'238'742.00</b>	<b>2'439'299.00</b>	<b>3'256'930.00</b>	<b>2'141'000.00</b>	<b>3'188'765.00</b>	<b>2'561'934.00</b>
	Nettoaufwand		799'443.00		1'115'930.00		626'831.00
<b>730</b>	<b>FINANZ- UND LASTENAUSGLEICH</b>	<b>3'238'742.00</b>	<b>2'439'299.00</b>	<b>3'256'930.00</b>	<b>2'141'000.00</b>	<b>3'188'765.00</b>	<b>2'561'934.00</b>
3621.00	Lastenausgleichsbeiträge an Kanton Neue Aufgabenteilung	3'238'742.00		3'256'930.00		3'188'765.00	
4612.00	Entschädigungen von Gemeinden		31'000.00		31'000.00		31'000.00
4621.60	Anteil am soziodemografischen Ausgleich des Kantons		477'095.00		410'000.00		445'497.00
4622.70	Zuschuss Finanzausgleich Disparitätenabbau		1'931'204.00		1'700'000.00		2'085'437.00
<b>735</b>	<b>MASSEN MEDIEN</b>	<b>61'736.60</b>		<b>135'000.00</b>		<b>397'331.84</b>	
	Nettoaufwand		61'736.60		135'000.00		397'331.84

## Erfolgsrechnung

		Rechnung 2022		Budget 2022		Rechnung 2021	
		Aufwand	Ertrag	Aufwand	Ertrag	Aufwand	Ertrag
<b>735</b>	<b>MASSEN MEDIEN</b>	<b>61'736.60</b>		<b>135'000.00</b>		<b>397'331.84</b>	
3632.04	Beitrag Gemeindeverband Anzeiger Region Bern	61'736.60		135'000.00		397'331.84	
<b>736</b>	<b>ELEKTRIZITÄT ALLGEMEIN</b>		<b>463'284.10</b>		<b>500'000.00</b>		<b>500'118.00</b>
	Nettoertrag	463'284.10		500'000.00		500'118.00	
<b>736</b>	<b>ELEKTRIZITÄT ALLGEMEIN</b>		<b>463'284.10</b>		<b>500'000.00</b>		<b>500'118.00</b>
4120.00	Konzessionen		463'284.10		500'000.00		500'118.00
<b>750</b>	<b>ALLGEMEINE GEMEINDESTEUERN</b>	<b>671'802.15</b>	<b>38'987'803.06</b>	<b>570'000.00</b>	<b>42'425'000.00</b>	<b>679'628.20</b>	<b>39'121'145.17</b>
	Nettoertrag	38'316'000.91		41'855'000.00		38'441'516.97	
<b>750</b>	<b>ALLGEMEINE GEMEINDESTEUERN</b>	<b>671'802.15</b>	<b>38'987'803.06</b>	<b>570'000.00</b>	<b>42'425'000.00</b>	<b>679'628.20</b>	<b>39'121'145.17</b>
3180.00	Wertberichtigung für gefährdete Steuerguthaben	-21'000.00		-60'000.00		-8'000.00	
3181.01	Forderungsverluste allgemeine Gemeindesteuern	635'582.80		560'000.00		656'809.10	
3181.03	Steuererlasse	57'219.35		70'000.00		30'819.10	
4000.00	Einkommenssteuern		32'167'837.55		32'800'000.00		30'908'781.45
4000.20	Nachsteuern und Bussen Einkommenssteuern		165'087.65		150'000.00		151'924.90
4000.40	Aktive Steuerauscheidungen Einkommen		1'402'444.90		1'850'000.00		1'315'752.15
4000.50	Passive Steuerauscheidungen Einkommen		-876'776.90		-750'000.00		-616'365.75
4000.60	Pauschale Steueranrechnung natürliche Personen		-7'466.85		-5'000.00		-11'651.15
4001.00	Vermögenssteuern		2'399'777.45		2'400'000.00		2'398'797.70
4001.40	Aktive Steuerauscheidungen Vermögen		395'710.60		420'000.00		371'336.65
4001.50	Passive Steuerauscheidungen Vermögen		-228'642.45		-160'000.00		-131'148.00
4002.00	Quellensteuern		1'728'380.75		1'200'000.00		984'080.40
4010.00	Gewinnsteuern		2'675'575.55		3'200'000.00		2'952'846.80
4010.40	Aktive Steuerauscheidungen Gewinnsteuern		1'420'866.80		1'650'000.00		1'004'288.95
4010.50	Passive Steuerauscheidungen Gewinnsteuern		-2'372'181.00		-550'000.00		-417'309.75
4011.00	Kapitalsteuern		3'622.70		60'000.00		17'864.25
4011.40	Aktive Steuerauscheidungen Kapitalsteuern		6'297.80		40'000.00		15'538.50
4011.50	Passive Steuerauscheidungen Kapitalsteuern		-7'561.95		-10'000.00		-13'777.20
4019.00	Holdingsteuern				10'000.00		-4'579.90
4029.00	Eingang abgeschriebene Steuern		114'830.46		120'000.00		194'765.17
<b>751</b>	<b>SONDERSTEUERN</b>	<b>5'015.85</b>	<b>2'347'530.15</b>	<b>10'000.00</b>	<b>1'560'000.00</b>	<b>8'258.10</b>	<b>1'351'466.60</b>
	Nettoertrag	2'342'514.30		1'550'000.00		1'343'208.50	
<b>751</b>	<b>SONDERSTEUERN</b>	<b>5'015.85</b>	<b>2'347'530.15</b>	<b>10'000.00</b>	<b>1'560'000.00</b>	<b>8'258.10</b>	<b>1'351'466.60</b>
3181.02	Forderungsverluste Sondersteuern	5'015.85		10'000.00		8'258.10	

## Erfolgsrechnung

		Rechnung 2022		Budget 2022		Rechnung 2021	
		Aufwand	Ertrag	Aufwand	Ertrag	Aufwand	Ertrag
4000.80	Lotteriegewinnsteuer		110.00		5'000.00		2'370.00
4022.00	Grundstückgewinnsteuern		1'481'331.35		1'050'000.00		771'351.70
4022.10	Sonderveranlagungen		861'802.70		500'000.00		573'243.85
4029.00	Eingang abgeschriebene Steuern		4'286.10		5'000.00		4'501.05
<b>752</b>	<b>LIEGENSCHAFTSSTEUERN</b>		<b>5'067'737.85</b>		<b>4'850'000.00</b>		<b>4'609'514.45</b>
	Nettoertrag	5'067'737.85		4'850'000.00		4'609'514.45	
<b>752</b>	<b>LIEGENSCHAFTSSTEUERN</b>		<b>5'067'737.85</b>		<b>4'850'000.00</b>		<b>4'609'514.45</b>
4021.00	Liegenschaftssteuern		5'067'737.85		4'850'000.00		4'609'514.45
<b>760</b>	<b>ERTRAGSANTEILE, ÜBRIGE</b>		<b>401'955.97</b>		<b>680'000.00</b>		<b>416'972.70</b>
	Nettoertrag	401'955.97		680'000.00		416'972.70	
<b>760</b>	<b>ERTRAGSANTEILE, ÜBRIGE</b>		<b>401'955.97</b>		<b>680'000.00</b>		<b>416'972.70</b>
4024.00	Erbschafts- und Schenkungssteuern		106'663.05		400'000.00		133'408.35
4390.00	Übriger Ertrag		23'999.92				
4600.00	Ertragsanteile an Direkter Bundessteuer		271'293.00		280'000.00		283'564.35
<b>780</b>	<b>NEUTRALE AUFWENDUNGEN UND ERTRÄGE</b>		<b>2'660'516.53</b>	<b>-400'000.00</b>	<b>1'900'000.00</b>	<b>540'000.00</b>	<b>3'125'222.80</b>
	Nettoertrag	2'660'516.53		2'300'000.00		2'585'222.80	
<b>780</b>	<b>NEUTRALE AUFWENDUNGEN UND ERTRÄGE</b>		<b>2'660'516.53</b>	<b>-400'000.00</b>	<b>1'900'000.00</b>	<b>540'000.00</b>	<b>3'125'222.80</b>
3010.00	Löhne Verwaltungs- und Betriebspersonal			-400'000.00			
3896.00	Einlagen in Neubewertungsreserven					540'000.00	
4894.00	Entnahme aus finanzpolitischer Reserve		2'560'516.53		1'800'000.00		2'486'321.21
4896.00	Entnahmen aus Neubewertungsreserven		100'000.00		100'000.00		638'901.59
	<b>ABSCHLUSS</b>		<b>425'184.25</b>		<b>1'890'360.00</b>		
	Nettoertrag	425'184.25		1'890'360.00			
<b>799</b>	<b>ABSCHLUSS</b>		<b>425'184.25</b>		<b>1'890'360.00</b>		
9001.00	Aufwandüberschuss		425'184.25		1'890'360.00		



## Erfolgsrechnung

		Rechnung 2022		Budget 2022		Rechnung 2021	
		Aufwand	Ertrag	Aufwand	Ertrag	Aufwand	Ertrag
	<b>Erfolgsrechnung</b>	<b>110'172'723.06</b>	<b>110'172'723.06</b>	<b>121'499'560.00</b>	<b>121'499'560.00</b>	<b>109'426'618.76</b>	<b>109'426'618.76</b>
<b>3</b>	<b>Aufwand</b>	<b>108'803'058.46</b>		<b>120'901'810.00</b>		<b>107'670'236.78</b>	
<b>30</b>	<b>Personalaufwand</b>	<b>23'172'853.82</b>		<b>24'533'150.00</b>		<b>21'519'952.26</b>	
<b>300</b>	<b>Behörden und Kommissionen</b>	<b>607'274.60</b>		<b>637'050.00</b>		<b>608'897.75</b>	
3000	Löhne, Tag- und Sitzungsgelder an Behörden und Kommis..	607'274.60		637'050.00		608'897.75	
<b>301</b>	<b>Löhne des Verwaltungs- und Betriebspersonals</b>	<b>18'197'659.00</b>		<b>18'950'190.00</b>		<b>16'699'101.75</b>	
3010	Löhne des Verwaltungs- und Betriebspersonals	18'197'659.00		18'950'190.00		16'699'101.75	
<b>302</b>	<b>Löhne der Lehrkräfte</b>	<b>36'787.00</b>		<b>22'060.00</b>		<b>26'231.80</b>	
3020	Löhne der Lehrkräfte	36'787.00		22'060.00		26'231.80	
<b>304</b>	<b>Zulagen</b>	<b>24'833.67</b>		<b>29'330.00</b>		<b>24'326.25</b>	
3042	Verpflegungszulagen	1'576.80		2'000.00		1'330.15	
3049	Übrige Zulagen	23'256.87		27'330.00		22'996.10	
<b>305</b>	<b>Arbeitgeberbeiträge</b>	<b>3'938'247.95</b>		<b>4'325'700.00</b>		<b>3'801'163.25</b>	
3050	AG-Beitr.AHV,IV,EO,ALV,Verwaltungskosten	1'180'667.00		1'357'580.00		1'114'257.10	
3052	AG-Beiträge an Pensionskassen	1'977'966.85		2'035'780.00		1'864'991.05	
3053	AG-Beiträge an Unfallversicherungen	259'015.80		312'580.00		281'160.25	
3054	AG-Beiträge an Familienausgleichskasse	274'487.10		305'910.00		275'076.50	
3055	AG-Beiträge an Krankentaggeldvers.	246'111.20		313'850.00		265'678.35	
<b>306</b>	<b>Arbeitgeberleistungen</b>	<b>48'000.00</b>		<b>72'000.00</b>		<b>37'500.00</b>	
3064	Überbrückungsrenten	48'000.00		72'000.00		37'500.00	
<b>309</b>	<b>Übriger Personalaufwand</b>	<b>320'051.60</b>		<b>496'820.00</b>		<b>322'731.46</b>	
3090	Aus- und Weiterbildung des Personals	186'340.70		345'700.00		192'483.96	
3099	Übriger Personalaufwand	133'710.90		151'120.00		130'247.50	
<b>31</b>	<b>Sach- und übriger Betriebsaufwand</b>	<b>13'191'903.88</b>		<b>12'771'370.00</b>		<b>12'133'351.86</b>	
<b>310</b>	<b>Material- und Warenaufwand</b>	<b>2'026'594.60</b>		<b>2'039'460.00</b>		<b>1'794'074.01</b>	
3100	Büromaterial	62'049.62		92'850.00		68'803.54	
3101	Betriebs-, Verbrauchsmaterial	690'682.17		689'050.00		588'248.83	
3102	Drucksachen, Publikationen	126'891.97		140'150.00		100'535.50	

## Erfolgsrechnung

		Rechnung 2022		Budget 2022		Rechnung 2021	
		Aufwand	Ertrag	Aufwand	Ertrag	Aufwand	Ertrag
3104	Lehrmittel	605'283.64		581'260.00		548'018.24	
3105	Lebensmittel	541'687.20		536'150.00		488'467.90	
<b>311</b>	<b>Nicht aktivierbare Anlagen</b>	<b>802'699.78</b>		<b>898'830.00</b>		<b>675'382.69</b>	
3110	Büromöbel und Geräte	345'034.72		377'260.00		351'611.41	
3111	Maschinen, Geräte und Fahrzeuge	202'905.52		205'800.00		180'422.06	
3113	Hardware	58'263.16		64'920.00		42'274.82	
3118	Immateriellen Anlagen	196'496.38		250'850.00		101'074.40	
<b>312</b>	<b>Ver- und Entsorgung Liegenschaften Verwaltungsverm..</b>	<b>1'591'320.28</b>		<b>1'290'200.00</b>		<b>1'224'268.22</b>	
3120	Ver- und Entsorgung Liegenschaften Verwaltungsvermögen	1'591'320.28		1'290'200.00		1'224'268.22	
<b>313</b>	<b>Dienstleistungen und Honorare</b>	<b>3'093'575.74</b>		<b>2'831'180.00</b>		<b>3'163'876.70</b>	
3130	Dienstleistungen Dritter	1'813'200.83		1'854'420.00		1'983'435.65	
3131	Planungen und Projektierungen Dritter	45'122.90		7'000.00		1'403.70	
3132	Honor.ext.Berater,Gutachter,Fachexp.etc.	740'171.48		450'500.00		738'795.18	
3133	Informatik-Nutzungsaufwand	38'384.65		42'840.00		39'552.87	
3134	Sachversicherungsprämien	205'934.50		222'740.00		198'933.80	
3136	Honorare privatärztlicher Tätigkeit	99'987.15		112'110.00		103'190.84	
3137	Steuern und Abgaben	83'628.13		89'070.00		81'723.21	
3138	Kurse, Prüfungen und Beratungen	67'146.10		52'500.00		16'841.45	
<b>314</b>	<b>Baulicher Unterhalt imf betrieblicher Unterhalt</b>	<b>2'568'508.43</b>		<b>2'539'070.00</b>		<b>2'226'104.65</b>	
3140	Unterhalt an Grundstücken	176'411.05		191'000.00		147'436.84	
3141	Unterhalt Strassen/Verkehrswege	533'487.29		533'500.00		546'800.05	
3142	Unterhalt Wasserbau	19'243.25		18'000.00		17'960.05	
3143	Unterhalt übrige Tiefbauten	167'648.57		204'600.00		179'701.76	
3144	Unterhalt Hochbauten, Gebäude	1'671'718.27		1'591'970.00		1'334'205.95	
<b>315</b>	<b>Unterhalt Mobilien u.immater.Anlagen</b>	<b>1'006'593.28</b>		<b>1'091'940.00</b>		<b>1'055'450.42</b>	
3150	Unterhalt Büromöbel und Geräte	106'850.77		142'100.00		97'715.48	
3151	Unterh.App.,Masch.,Geräte,Fahrz.,Werkz.	379'787.55		391'550.00		477'532.89	
3153	Informatik-Unterhalt (Hardware)	99'379.90		115'180.00		96'727.72	
3158	Unterhalt immaterielle Anlagen	419'784.01		430'910.00		382'973.73	
3159	Unterhalt übrige mobile Anlagen	791.05		12'200.00		500.60	
<b>316</b>	<b>Mieten, Leasing, Pachten, Benützungsgeb.</b>	<b>594'373.65</b>		<b>524'470.00</b>		<b>474'443.65</b>	
3160	Miete und Pacht Liegenschaften	594'373.65		524'470.00		474'443.65	
<b>317</b>	<b>Spesenentschädigungen</b>	<b>758'493.28</b>		<b>834'050.00</b>		<b>656'919.05</b>	

## Erfolgsrechnung

		Rechnung 2022		Budget 2022		Rechnung 2021	
		Aufwand	Ertrag	Aufwand	Ertrag	Aufwand	Ertrag
3170	Reisekosten und Spesen	442'719.78		516'150.00		444'022.57	
3171	Exkursionen, Schulreisen und Lager	315'773.50		317'900.00		212'896.48	
<b>318</b>	<b>Wertberichtigungen auf Forderungen</b>	<b>668'452.74</b>		<b>651'500.00</b>		<b>807'336.00</b>	
3180	Wertberichtigungen auf Forderungen	-76'000.00		-60'000.00		52'000.00	
3181	Tatsächliche Forderungsverluste	744'452.74		711'500.00		755'336.00	
<b>319</b>	<b>Verschiedener Betriebsaufwand</b>	<b>81'292.10</b>		<b>70'670.00</b>		<b>55'496.47</b>	
3190	Schadenersatzleistungen	1'867.00		1'000.00		451.95	
3199	Übriger Betriebsaufwand	79'425.10		69'670.00		55'044.52	
<b>33</b>	<b>Abschreibungen Verwaltungsvermögen</b>	<b>4'974'178.56</b>		<b>4'945'320.00</b>		<b>4'588'235.63</b>	
<b>330</b>	<b>Sachanlagen VV</b>	<b>4'386'077.33</b>		<b>4'244'390.00</b>		<b>4'124'007.82</b>	
3300	Planm.Abschreibungen Sachanlagen	4'386'077.33		4'244'390.00		4'124'007.82	
<b>332</b>	<b>Abschreibungen immaterielle Anlagen</b>	<b>588'101.23</b>		<b>700'930.00</b>		<b>464'227.81</b>	
3320	Planm.Abschreibungen immat.Anlagen	588'101.23		700'930.00		464'227.81	
<b>34</b>	<b>Finanzaufwand</b>	<b>1'349'028.57</b>		<b>1'321'340.00</b>		<b>1'331'563.01</b>	
<b>340</b>	<b>Zinsaufwand</b>	<b>1'056'672.99</b>		<b>1'095'290.00</b>		<b>1'122'413.38</b>	
3400	Verzinsung laufende Verbindlichkeiten	2'390.55					
3401	Verzins.kurzfr.Finanzverbindlichkeiten	61'900.00		61'800.00		36'500.00	
3406	Verzins.langfr.Finanzverbindlichkeiten	794'638.89		829'800.00		877'777.78	
3409	Übrige Passivzinsen	197'743.55		203'690.00		208'135.60	
<b>343</b>	<b>Liegenschaftenaufwand Finanzvermögen</b>	<b>228'936.84</b>		<b>162'710.00</b>		<b>161'540.16</b>	
3430	Baulicher Unterhalt Liegenschaften FV	213'578.44		145'000.00		149'436.66	
3439	Übriger Liegenschaftsaufwand FV	15'358.40		17'710.00		12'103.50	
<b>349</b>	<b>Verschiedener Finanzaufwand</b>	<b>63'418.74</b>		<b>63'340.00</b>		<b>47'609.47</b>	
3499	Übriger Finanzaufwand	63'418.74		63'340.00		47'609.47	
<b>35</b>	<b>Einlagen in Fonds und Spezialfinanzierungen</b>	<b>3'181'674.69</b>		<b>9'364'420.00</b>		<b>4'037'120.60</b>	
<b>350</b>	<b>Einlagen in Fonds u.Spez.fin.im FK</b>	<b>253'787.19</b>					
3501	Einlagen in Fonds des FK	253'787.19					
<b>351</b>	<b>Einlagen in Fonds u.Spez.fin.im EK</b>	<b>2'927'887.50</b>		<b>9'364'420.00</b>		<b>4'037'120.60</b>	

## Erfolgsrechnung

		Rechnung 2022		Budget 2022		Rechnung 2021	
		Aufwand	Ertrag	Aufwand	Ertrag	Aufwand	Ertrag
3510	Einlagen in Spezialfinanzierungen EK	2'927'887.50		9'364'420.00		4'037'120.60	
<b>36</b>	<b>Transferaufwand</b>	<b>61'752'590.64</b>		<b>66'338'320.00</b>		<b>62'429'572.02</b>	
<b>361</b>	<b>Entschädigungen an Gemeinwesen</b>	<b>20'181'395.54</b>		<b>21'130'810.00</b>		<b>19'265'906.05</b>	
3611	Entschädigungen an Kantone u. Konkordate	18'512'702.90		19'446'090.00		17'727'223.65	
3612	Entsch.an Gde. und Gde.verbände	1'668'692.64		1'684'720.00		1'538'682.40	
<b>362</b>	<b>Finanz- und Lastenausgleich</b>	<b>3'238'742.00</b>		<b>3'256'930.00</b>		<b>3'188'765.00</b>	
3621	Finanz- und Lastenausgleich an Kanton	3'238'742.00		3'256'930.00		3'188'765.00	
<b>363</b>	<b>Beiträge an Gemeinwesen und Dritte</b>	<b>38'332'453.10</b>		<b>41'950'580.00</b>		<b>39'974'900.97</b>	
3631	Beiträge an Kantone und Konkordate	6'745'522.37		7'237'450.00		6'645'775.34	
3632	Beiträge an Gemeinden und Gde.verbände	5'209'546.68		6'079'620.00		5'244'141.03	
3635	Beiträge an private Unternehmungen	3'337'542.05		4'466'200.00		3'244'933.10	
3636	Beitr.an priv.Organisat.o.Erwerbszweck	1'302'049.60		1'470'810.00		1'253'378.71	
3637	Beiträge an private Haushalte	21'737'792.40		22'696'500.00		23'586'672.79	
<b>37</b>	<b>Durchlaufende Beiträge</b>	<b>63'237.50</b>		<b>590'000.00</b>		<b>63'726.70</b>	
<b>370</b>	<b>Durchlaufende Beiträge</b>	<b>63'237.50</b>		<b>590'000.00</b>		<b>63'726.70</b>	
3701	Kantone und Konkordate	63'237.50		590'000.00		63'726.70	
<b>38</b>	<b>Ausserordentlicher Aufwand</b>	<b>5'136.25</b>		<b>30'000.00</b>		<b>560'000.00</b>	
<b>389</b>	<b>Einlagen in das Eigenkapital</b>	<b>5'136.25</b>		<b>30'000.00</b>		<b>560'000.00</b>	
3893	Einlagen in Vorfinanzierungen des EK	5'136.25		30'000.00		20'000.00	
3896	Einlagen in Neubewertungsreserven					540'000.00	
<b>39</b>	<b>Interne Verrechnungen</b>	<b>1'112'454.55</b>		<b>1'007'890.00</b>		<b>1'006'714.70</b>	
<b>391</b>	<b>Dienstleistungen</b>	<b>16'727.25</b>		<b>1'300.00</b>			
3910	Int.Verr.von Dienstleistungen	16'727.25		1'300.00			
<b>392</b>	<b>Pacht, Mieten, Benützungskosten</b>	<b>308'260.00</b>		<b>365'860.00</b>		<b>365'860.00</b>	
3920	Int.Verr.von Pacht,Mieten,Benützungsk.	308'260.00		365'860.00		365'860.00	
<b>393</b>	<b>Betriebs- und Verwaltungskosten</b>	<b>388'142.30</b>		<b>239'600.00</b>		<b>237'579.70</b>	
3930	Int. Verr. von Betriebs- u.Verwaltungsk.	388'142.30		239'600.00		237'579.70	

## Erfolgsrechnung

		Rechnung 2022		Budget 2022		Rechnung 2021	
		Aufwand	Ertrag	Aufwand	Ertrag	Aufwand	Ertrag
<b>394</b>	<b>Kalk.Zinsen u.Finanzaufwand</b>	<b>208'950.00</b>		<b>210'750.00</b>		<b>212'900.00</b>	
3940	Int.Verr.von kalk.Zinsen u.Finanzaufw.	208'950.00		210'750.00		212'900.00	
<b>395</b>	<b>Planmässige u. ausserplmässige Abschreibungen</b>	<b>190'375.00</b>		<b>190'380.00</b>		<b>190'375.00</b>	
3950	Int.Verr.v.planm.u.ausserpl.Abschreibungen	190'375.00		190'380.00		190'375.00	
<b>4</b>	<b>Ertrag</b>		<b>109'747'538.81</b>		<b>119'332'710.00</b>		<b>109'426'618.76</b>
<b>40</b>	<b>Fiskalertrag</b>		<b>47'134'021.02</b>		<b>54'593'000.00</b>		<b>45'839'708.79</b>
<b>400</b>	<b>Direkte Steuern natürliche Personen</b>		<b>37'146'462.70</b>		<b>37'910'000.00</b>		<b>35'373'878.35</b>
4000	Einkommenssteuern natürliche Personen		32'851'236.35		34'050'000.00		31'750'811.60
4001	Vermögenssteuern natürliche Personen		2'566'845.60		2'660'000.00		2'638'986.35
4002	Quellensteuern natürliche Personen		1'728'380.75		1'200'000.00		984'080.40
<b>401</b>	<b>Direkte Steuern juristische Personen</b>		<b>1'726'619.90</b>		<b>4'400'000.00</b>		<b>3'554'871.65</b>
4010	Gewinnsteuern juristische Personen		1'724'261.35		4'300'000.00		3'539'826.00
4011	Kapitalsteuern juristische Personen		2'358.55		90'000.00		19'625.55
4019	Übrige direkte Steuern juristische Personen				10'000.00		-4'579.90
<b>402</b>	<b>Übrige direkte Steuern</b>		<b>8'205'789.01</b>		<b>12'235'000.00</b>		<b>6'860'324.87</b>
4021	Grundsteuern		5'067'737.85		4'850'000.00		4'609'514.45
4022	Vermögensgewinnsteuern		2'912'271.55		6'860'000.00		1'918'135.85
4024	Erbschafts- und Schenkungssteuern		106'663.05		400'000.00		133'408.35
4029	Eingang abgeschriebene Steuern		119'116.56		125'000.00		199'266.22
<b>403</b>	<b>Besitz- und Aufwandsteuern</b>		<b>55'149.41</b>		<b>48'000.00</b>		<b>50'633.92</b>
4033	Hundesteuer		55'149.41		48'000.00		50'633.92
<b>41</b>	<b>Regalien und Konzessionen</b>		<b>761'071.80</b>		<b>783'000.00</b>		<b>814'011.35</b>
<b>412</b>	<b>Konzessionen</b>		<b>761'071.80</b>		<b>783'000.00</b>		<b>814'011.35</b>
4120	Konzessionen		761'071.80		783'000.00		814'011.35
<b>42</b>	<b>Entgelte</b>		<b>24'250'788.65</b>		<b>25'422'420.00</b>		<b>25'947'916.27</b>
<b>420</b>	<b>Ersatzabgaben</b>		<b>792'292.55</b>		<b>600'000.00</b>		<b>677'690.00</b>
4200	Ersatzabgaben		792'292.55		600'000.00		677'690.00
<b>421</b>	<b>Gebühren für Amtshandlungen</b>		<b>738'174.89</b>		<b>703'400.00</b>		<b>1'065'834.65</b>

## Erfolgsrechnung

		Rechnung 2022		Budget 2022		Rechnung 2021	
		Aufwand	Ertrag	Aufwand	Ertrag	Aufwand	Ertrag
4210	Gebühren für Amtshandlungen		738'174.89		703'400.00		1'065'834.65
<b>424</b>	<b>Benützungsgebühren u.Dienstleistungen</b>		<b>11'598'736.12</b>		<b>13'841'220.00</b>		<b>12'723'855.53</b>
4240	Benützungsgebühren und Dienstleistungen		11'598'736.12		13'841'220.00		12'723'855.53
<b>425</b>	<b>Erlös aus Verkäufen</b>		<b>339'688.84</b>		<b>147'650.00</b>		<b>260'521.37</b>
4250	Verkäufe		339'688.84		147'650.00		260'521.37
<b>426</b>	<b>Rückererstattungen</b>		<b>10'133'935.50</b>		<b>9'279'150.00</b>		<b>10'507'867.94</b>
4260	Rückerstattungen und Kostenbeteiligungen Dritter		10'133'935.50		9'279'150.00		10'507'867.94
<b>427</b>	<b>Bussen</b>		<b>647'960.75</b>		<b>851'000.00</b>		<b>712'146.78</b>
4270	Bussen		647'960.75		851'000.00		712'146.78
<b>43</b>	<b>Verschiedene Erträge</b>		<b>308'871.51</b>		<b>12'500.00</b>		<b>-743.40</b>
<b>430</b>	<b>Verschiedene betriebliche Erträge</b>		<b>12'184.00</b>		<b>12'500.00</b>		<b>12'184.00</b>
4309	Übriger betrieblicher Ertrag		12'184.00		12'500.00		12'184.00
<b>432</b>	<b>Bestandesveränderungen</b>		<b>272'687.59</b>				<b>-12'927.40</b>
4320	Bestandesänderungen Halb-/Fertigfabrikate		272'687.59				-12'927.40
<b>439</b>	<b>Übriger Ertrag</b>		<b>23'999.92</b>				
4390	Übriger Ertrag		23'999.92				
<b>44</b>	<b>Finanzertrag</b>		<b>1'561'056.61</b>		<b>1'332'310.00</b>		<b>1'401'991.40</b>
<b>440</b>	<b>Zinsertrag</b>		<b>374'749.54</b>		<b>453'690.00</b>		<b>397'589.95</b>
4400	Zinsen flüssige Mittel		177'049.54		250'000.00		189'489.95
4409	Übrige Zinsen von Finanzvermögen		197'700.00		203'690.00		208'100.00
<b>442</b>	<b>Beteiligungsertrag FV</b>		<b>28'545.37</b>		<b>20'000.00</b>		<b>9'598.00</b>
4420	Dividenden		28'545.37		20'000.00		9'598.00
<b>443</b>	<b>Liegenschaftenertrag FV</b>		<b>378'185.80</b>		<b>380'900.00</b>		<b>397'606.35</b>
4430	Pacht- und Mietzinse Liegenschaften FV		374'653.00		380'900.00		397'606.35
4439	Übriger Liegenschaftsertrag FV		3'532.80				
<b>444</b>	<b>Wertberichtigungen Anlagen FV</b>		<b>175'000.00</b>				
4443	Marktwertanpassungen Liegenschaften		175'000.00				

## Erfolgsrechnung

		Rechnung 2022		Budget 2022		Rechnung 2021	
		Aufwand	Ertrag	Aufwand	Ertrag	Aufwand	Ertrag
<b>447</b>	<b>Liegenschaftenertrag VV</b>		<b>604'575.90</b>		<b>477'720.00</b>		<b>597'197.10</b>
4470	Pacht- und Mietzinse Liegenschaften VV		201'465.90		179'720.00		154'092.90
4471	Vergütung Dienstwohnungen VV		37'215.00		51'000.00		51'120.00
4472	Vergüt.für Benützung Liegenschaften VV		365'895.00		247'000.00		391'984.20
<b>45</b>	<b>Entnahmen Fonds u.Spezialfinanzierungen</b>		<b>2'119'866.72</b>		<b>2'054'570.00</b>		<b>933'994.81</b>
<b>451</b>	<b>Entnahmen aus Fonds u.Spez.fin.EK</b>		<b>2'119'866.72</b>		<b>2'054'570.00</b>		<b>933'994.81</b>
4510	Entnahmen aus Spezialfinanzierungen d.EK		2'119'866.72		2'054'570.00		933'994.81
<b>46</b>	<b>Transferertrag</b>		<b>29'155'653.92</b>		<b>31'017'020.00</b>		<b>29'674'075.34</b>
<b>460</b>	<b>Ertragsanteile</b>		<b>271'293.00</b>		<b>280'000.00</b>		<b>283'564.35</b>
4600	Anteil an Bundeserträgen		271'293.00		280'000.00		283'564.35
<b>461</b>	<b>Entschädigungen von Gemeinwesen</b>		<b>24'349'862.07</b>		<b>27'031'820.00</b>		<b>25'321'338.09</b>
4611	Entsch. von Kantonen u. Konkordaten		22'777'801.55		25'348'680.00		23'799'354.44
4612	Entsch.v.Gemeinden u.Gde.verbänden		1'572'060.52		1'683'140.00		1'521'983.65
<b>462</b>	<b>Finanz- und Lastenausgleich</b>		<b>2'408'299.00</b>		<b>2'110'000.00</b>		<b>2'530'934.00</b>
4621	Finanz- u.Lastenausgl. v.Kantonen u.Konkordaten		477'095.00		410'000.00		445'497.00
4622	Finanz-u.Lastenausgl.v.Gde.u.Gde.verbänden		1'931'204.00		1'700'000.00		2'085'437.00
<b>463</b>	<b>Beiträge von Gemeinwesen und Dritten</b>		<b>2'126'199.85</b>		<b>1'595'200.00</b>		<b>1'538'238.90</b>
4630	Beiträge vom Bund		9'125.00		3'000.00		27'954.00
4631	Beiträge von Kantonen u. Konkordaten		2'029'653.20		1'503'500.00		1'421'730.05
4635	Beiträge von privaten Unternehmungen		85'477.00		86'700.00		87'093.00
4637	Beiträge von privaten Haushalten		1'944.65		2'000.00		1'461.85
<b>47</b>	<b>Durchlaufende Beiträge</b>		<b>63'237.50</b>		<b>590'000.00</b>		<b>63'726.70</b>
<b>470</b>	<b>Durchlaufende Beiträge</b>		<b>63'237.50</b>		<b>590'000.00</b>		<b>63'726.70</b>
4707	Durchl. Beiträge v. priv. Haushalten		63'237.50		590'000.00		63'726.70
<b>48</b>	<b>Ausserordentlicher Ertrag</b>		<b>3'280'516.53</b>		<b>2'520'000.00</b>		<b>3'745'222.80</b>
<b>489</b>	<b>Entnahmen aus dem Eigenkapital</b>		<b>3'280'516.53</b>		<b>2'520'000.00</b>		<b>3'745'222.80</b>
4894	Entnahmen aus finanzpolitischen Reserven		2'560'516.53		1'800'000.00		2'486'321.21
4896	Entnahmen aus Neubewertungsreserven		100'000.00		100'000.00		638'901.59

## Erfolgsrechnung

		Rechnung 2022		Budget 2022		Rechnung 2021	
		Aufwand	Ertrag	Aufwand	Ertrag	Aufwand	Ertrag
4898	Entnahmen übriges Eigenkapital		620'000.00		620'000.00		620'000.00
<b>49</b>	<b>Interne Verrechnungen</b>		<b>1'112'454.55</b>		<b>1'007'890.00</b>		<b>1'006'714.70</b>
<b>491</b>	<b>Dienstleistungen</b>		<b>72'727.25</b>		<b>57'300.00</b>		<b>56'000.00</b>
4910	Int.Verr.von Dienstleistungen		72'727.25		57'300.00		56'000.00
<b>492</b>	<b>Pacht, Mieten, Benützungskosten</b>		<b>308'260.00</b>		<b>365'860.00</b>		<b>365'860.00</b>
4920	Int.Verr.von Pacht, Mieten,Benützungsk.		308'260.00		365'860.00		365'860.00
<b>493</b>	<b>Betriebs- und Verwaltungskosten</b>		<b>332'142.30</b>		<b>183'600.00</b>		<b>181'579.70</b>
4930	Int.Verr.von Betriebs- u.Verwaltungsk.		332'142.30		183'600.00		181'579.70
<b>494</b>	<b>Kalk. Zinsen und Finanzaufwand</b>		<b>208'950.00</b>		<b>210'750.00</b>		<b>212'900.00</b>
4940	Int. Verr. v. kalk. Zinsen und Finanzaufwand		208'950.00		210'750.00		212'900.00
<b>495</b>	<b>Planmässige u. ausserplanässige Abschreibungen</b>		<b>190'375.00</b>		<b>190'380.00</b>		<b>190'375.00</b>
4950	Int.Verr.v.planm.u.ausserplan.Abschreibungen		190'375.00		190'380.00		190'375.00
<b>9</b>	<b>Abschlusskonten</b>	<b>1'369'664.60</b>	<b>425'184.25</b>	<b>597'750.00</b>	<b>2'166'850.00</b>	<b>1'756'381.98</b>	
<b>90</b>	<b>Abschluss Erfolgsrechnung</b>	<b>1'369'664.60</b>	<b>425'184.25</b>	<b>597'750.00</b>	<b>2'166'850.00</b>	<b>1'756'381.98</b>	
<b>900</b>	<b>Abschluss Erfolgsrechnung</b>	<b>1'369'664.60</b>	<b>425'184.25</b>	<b>597'750.00</b>	<b>2'166'850.00</b>	<b>1'756'381.98</b>	
9001	Aufwandüberschuss		425'184.25		1'890'360.00		
9010	Abschluss SF und Fonds im EK, Ertragsüberschuss	1'369'664.60		597'750.00		1'756'381.98	
9011	Abschluss SF und Fonds im EK, Aufwandüberschuss				276'490.00		



## Investitionsrechnung

		Rechnung 2022		Budget 2022		Rechnung 2021	
		Ausgaben	Einnahmen	Ausgaben	Einnahmen	Ausgaben	Einnahmen
	<b>INSTITUTIONELLE INVESTITIONSRECHNUNG</b>	<b>9'158'468.08</b>	<b>9'158'468.08</b>	<b>17'402'190.00</b>	<b>85'000.00</b>	<b>5'435'514.65</b>	<b>5'435'514.65</b>
<b>1</b>	<b>PRÄSIDIALABTEILUNG</b>	<b>248'893.33</b>	<b>12'033.00</b>	<b>1'220'000.00</b>		<b>51'678.35</b>	<b>189'204.90</b>
	Nettoausgaben		236'860.33		1'220'000.00		
	Nettoeinnahmen					137'526.55	
<b>110</b>	<b>GEMEINDESCHREIBEREI</b>	<b>128'519.18</b>		<b>120'000.00</b>		<b>34'464.00</b>	
	Nettoausgaben		128'519.18		120'000.00		34'464.00
5290.01	Erarbeitung Besoldungssystem					34'464.00	
5290.02	Machbarkeitsstudie Fusionsabklärungen Bern-Ostermundigen	113'395.70		120'000.00			
5290.03	Erarbeitung Gesellschaftsleitbild	15'123.48					
<b>112</b>	<b>PLANUNGEN</b>	<b>120'374.15</b>	<b>12'033.00</b>	<b>1'100'000.00</b>		<b>17'214.35</b>	<b>189'204.90</b>
	Nettoausgaben		108'341.15		1'100'000.00		
	Nettoeinnahmen					171'990.55	
5290.04	UeO Nr. 35 Schützenhaus; Start Planerlassverfahren	3'717.85				1'750.10	
5290.07	ESP Bahnhof- u. Bärenareal; Nachweis verkehrliche Machbarkeit			100'000.00			
5290.11	UeO San Siro; Qualitätssicherungs- verfahren und Erarbeitung UeO					2'619.20	
5290.15	Ortsplanungsrev.; Schritte"01 Vorbereitung" u."02 Räuml.Entwicklungsstrategie"			100'000.00		-23'229.75	
5290.16	Ortsplanungsrevision; Umsetzung der kantonalen Verordnung	410.00				2'210.10	
5290.17	ÖREB-Kataster	3'702.75				4'108.50	
5290.19	UeO Oberfeld			100'000.00			
5290.20	Künftige Tramwendeschleufe; Entwicklung Handlungsraum H1			350'000.00			
5290.21	Projektentwicklung Z1 Tellareal (Umsetzung O'mundo)	58'572.65		150'000.00			
5290.22	Projektentwicklung Z2 Dreieck (Umsetzung O'mundo)			50'000.00			
5290.23	Projektentwicklung Z3 Bahnhof (Umsetzung O'mundo)			50'000.00			
5290.24	Planung Zentrale Baustelle Z1 Tell/Alpenrösli			200'000.00			
5290.25	UeO 6 Grube; Workshopverfahren	53'970.90				29'756.20	
6310.17	Kantonsbeitrag ÖREB-Kataster		12'033.00				
6350.10	UeO Poststrasse Süd; Beiträge von privaten Unternehmungen						89'204.90

## Investitionsrechnung

		Rechnung 2022		Budget 2022		Rechnung 2021	
		Ausgaben	Einnahmen	Ausgaben	Einnahmen	Ausgaben	Einnahmen
6360.11	UeO San Siro; Beiträge von privaten Organisationen ohne Erwerbszweck						100'000.00
<b>2</b>	<b>BILDUNG / KULTUR / SPORT</b>	<b>5'331'293.64</b>	<b>178'507.20</b>	<b>6'554'310.00</b>		<b>2'939'563.05</b>	<b>62'660.00</b>
	Nettoausgaben		5'152'786.44		6'554'310.00		2'876'903.05
<b>238</b>	<b>INFORMATIK SCHULE</b>	<b>57'222.55</b>		<b>50'690.00</b>		<b>88'081.60</b>	
	Nettoausgaben		57'222.55		50'690.00		88'081.60
5060.04	Ersatzbeschaffung ICT-Infrastruktur Schulen; Betrieb 2019 - 2024	57'222.55		50'690.00		88'081.60	
<b>250</b>	<b>SCHULANLAGEN</b>	<b>3'475'998.56</b>		<b>5'253'620.00</b>		<b>906'743.68</b>	
	Nettoausgaben		3'475'998.56		5'253'620.00		906'743.68
5040.06	SH Rothus; Rückerst. Investitionen an Christophoruschule	865'616.45		865'620.00			
5040.07	SH Bernstrasse; Ersatz Heizungsanlage			400'000.00		10'442.05	
5040.11	SH Dennigkofen; Sprinkleranlage & Gebäudeleitsystem	21'150.77				33'008.60	
5040.15	SH Bernstrasse; Spielplatz	125'911.95		120'000.00			
5040.16	Planung Kindergarten- u. Schulraumprovisorien Dennigkofen und Mösli					4'577.25	
5040.17	SH Mösli; Gesamtplanung; Planerwahlverfahren					9'990.80	
5040.18	Schulraumplanung Rothus; Machbarkeitsstudie			860'000.00		99'445.56	
5040.19	Schulraumprovisorium Dennigkofen; Ausführung					74'333.65	
5040.20	SH Mösli; Gesamtplanung; Generalplanungsmandat	1'035'406.68		1'500'000.00		638'914.77	
5040.22	SH Mösli; Schulraumprovisorium 2021/22	54'078.85		1'400'000.00		34'738.60	
5040.23	SH Rothus; Projektierungskredit für die Gesamtplanung	597'535.50				1'292.40	
5040.24	SH Bernstrasse; Wärmeverteilung			28'000.00			
5040.25	SH Rüti; Sanierung FC-Garderoben			80'000.00			
5040.26	SH Mösli; Schulraumprovisorium Ausführungskredit	776'298.36					
<b>253</b>	<b>ÖFFENTLICHE SPORTANLAGEN</b>	<b>56'316.20</b>		<b>420'000.00</b>		<b>17'588.00</b>	
	Nettoausgaben		56'316.20		420'000.00		17'588.00
5000.01	Kunstrasen auf Sportplatz Oberfeld	5'880.40		50'000.00			
5000.02	Beleuchtung Sportplatz Rüti 2			120'000.00			
5040.01	Neubau Sporthalle Forelstrasse	50'435.80		250'000.00		17'588.00	
<b>260</b>	<b>KINDERGARTENGEBÄUDE</b>	<b>1'741'756.33</b>	<b>178'507.20</b>	<b>830'000.00</b>		<b>1'927'149.77</b>	<b>62'660.00</b>
	Nettoausgaben		1'563'249.13		830'000.00		1'864'489.77
5040.03	Gesamtplanung Kindergärten; Rahmenkredit	1'741'756.33		830'000.00		1'927'149.77	
6300.03	Bundesbeiträge für Photovoltaikanlagen Kindergärten		15'207.20				26'060.00

## Investitionsrechnung

		Rechnung 2022		Budget 2022		Rechnung 2021	
		Ausgaben	Einnahmen	Ausgaben	Einnahmen	Ausgaben	Einnahmen
6310.03	Kantonsbeiträge für Kindergärten (Rahmenkredit)		163'300.00				36'600.00
<b>3</b>	<b>HOCHBAU</b>	<b>346'981.64</b>		<b>1'320'000.00</b>		<b>326'197.80</b>	<b>20'500.00</b>
	Nettoausgaben		346'981.64		1'320'000.00		305'697.80
<b>303</b>	<b>KOMMISSIONEN / ENERGIEKONZEPT</b>			<b>480'000.00</b>		<b>5'750.95</b>	<b>20'500.00</b>
	Nettoausgaben				480'000.00		
	Nettoeinnahmen					14'749.05	
5060.01	E-Mobilität - Ladestationen			280'000.00			
5290.02	Richtplan Energie					5'750.95	
5290.03	Solarstrategie; Umsetzungsplanung			200'000.00			
6310.02	Kantonsbeiträge						20'500.00
<b>310</b>	<b>SEKRETARIAT</b>	<b>56'646.15</b>		<b>210'000.00</b>		<b>9'020.95</b>	
	Nettoausgaben		56'646.15		210'000.00		9'020.95
5200.01	Aktualisierung Schröder/Stratus	56'646.15		140'000.00			
5200.02	IT-Tool für Liegenschaften & Bauverwaltung			70'000.00			
5200.03	IT-Tool "Bau Pro"					7'646.70	
5290.01	Erarbeitung eines neuen Energiekonzepts					1'374.25	
<b>340</b>	<b>VERWALTUNGSGEBÄUDE</b>	<b>99'567.95</b>		<b>390'000.00</b>		<b>68'523.50</b>	
	Nettoausgaben		99'567.95		390'000.00		68'523.50
5040.02	Gemeindezentrum; Schützenhaus und Alternativstandorte			20'000.00		68'523.50	
5040.07	Neues Verwaltungsgebäude Z1 Alpenrösli			250'000.00			
5040.08	Fenster- und Storensanierung Schiessplatzweg 1	99'567.95		120'000.00			
<b>356</b>	<b>FEUERWEHR-MAGAZIN FORELSTR. 56</b>	<b>190'767.54</b>		<b>190'000.00</b>		<b>237'571.30</b>	
	Nettoausgaben		190'767.54		190'000.00		237'571.30
5040.03	Sanierung Dachwasserleitung und Nasszellen (West)	4'604.00		10'000.00		237'571.30	
5040.06	Sanierung Sanitäranlage EG	186'163.54					
5040.07	Asbestsanierung Sauberwasserleit.			180'000.00			
<b>363</b>	<b>LIEGENSCHAFT FORELSTRASSE 9</b>			<b>50'000.00</b>			
	Nettoausgaben				50'000.00		
5040.01	Abbruch Stall/Ökonomieteil			50'000.00			
<b>367</b>	<b>LIEGENSCHAFT WEGMÜHLEGÄSSLI 64</b>					<b>5'331.10</b>	
	Nettoausgaben						5'331.10
5040.01	Renovation/Umnutzung zur KITA					5'331.10	

## Investitionsrechnung

		Rechnung 2022		Ausgaben	Budget 2022		Rechnung 2021	
		Ausgaben	Einnahmen		Einnahmen	Ausgaben	Einnahmen	
<b>4</b>	<b>TIEFBAU + BETRIEBE</b>	<b>2'225'693.57</b>	<b>221'086.75</b>	<b>7'475'880.00</b>	<b>85'000.00</b>	<b>1'589'832.28</b>	<b>34'148.85</b>	
	Nettoausgaben		2'004'606.82		7'390'880.00		1'555'683.43	
<b>425</b>	<b>WERKHOF</b>	<b>104'808.80</b>	<b>4'000.00</b>	<b>105'000.00</b>				
	Nettoausgaben		100'808.80		105'000.00			
5060.08	Ersatzbeschaffung Opel Movano	66'097.10						
5060.09	Ersatzbeschaffung E-Mobil	38'711.70						
5060.50	Fahrzeugpark Werkhof; Fahrzeugersatz			105'000.00				
6160.08	Rückerstattung aus Verkauf Opel Movano		4'000.00					
<b>435</b>	<b>PLANUNGEN FÜR BAU/UNTERHALT DER STRASSEN</b>			<b>292'000.00</b>	<b>85'000.00</b>			
	Nettoausgaben				207'000.00			
5290.01	TSSP für restl. Strassennetz inkl. Lärmschutzmassnahmen			40'700.00				
5290.02	TSSP Bernstrasse; Akustisches Projekt Strassenlärmsanierung			251'300.00				
6300.01	Bundesbeitrag an TSSP restl. Strassennetz inkl. Lärmschutzmassnahmen				11'800.00			
6300.02	Bundesbeitrag an TSSP Bernstrasse				73'200.00			
<b>440</b>	<b>BAU UND UNTERHALT DER STRASSEN</b>	<b>664'738.95</b>	<b>99'927.70</b>	<b>2'857'670.00</b>		<b>244'114.75</b>		
	Nettoausgaben		564'811.25		2'857'670.00		244'114.75	
5010.01	Basiserschliessung Oberfeld; Landerwerb Strassen	386'800.00		273'670.00				
5010.04	Basis- und Detailerschliessung Oberfeld; Strasse	107'320.00						
5010.17	Strassenentwässerung Untere Zollgasse und Grubenstrasse						1'047.20	
5010.25	Strassenentwässerung Perimeter Tulpenweg und Lilienweg						17'056.55	
5010.37	Obere Zollgasse; Baumkonzept			210'000.00				
5010.38	Gümligental; Strassenentwässerung						11'456.90	
5010.39	Gümligental; Verkehrsberuhigungsmassnahmen						3'495.50	
5010.40	Langsamverkehr; Ergänzung von Netzlücken beim Veloverkehr			840'000.00				
5010.42	Ausbau Schwandiweg	45'926.95		80'000.00			19'833.30	
5010.43	Korrektion Bolligenstrasse Nord			184'000.00				
5010.48	Stützmauer Hubelstrasse 27	1'544.95					2'737.45	

## Investitionsrechnung

		Rechnung 2022		Budget 2022		Rechnung 2021	
		Ausgaben	Einnahmen	Ausgaben	Einnahmen	Ausgaben	Einnahmen
5010.50	TBO; Bau- und Auflageprojekt Personenunterführung / Anschluss Schermenweg	31'770.00		95'000.00		31'770.00	
5010.52	Wegmühlegässli; Belagsarbeiten					144'576.60	
5010.53	Sanierung Fussweg Hohlenweg			10'000.00			
5010.54	Steinbruchweg; Sanierung Böschung			79'000.00			
5010.55	Management der Strassenerhaltung	27'450.05					
5010.56	Ersatz Strassenbeläge oberer Flurweg	8'289.45					
5010.80	Tram Bern - Ostermundigen; Rahmenkredit Ausführung	3'318.40				1'133.05	
5010.81	Tram Bern - Ostermundigen; Bauherrenunterstützung durch Stadt Bern	1'099.10		50'000.00			
5010.91	Strassenentwässerungsanlagen Sanierung; 2020-2024			271'000.00			
5040.01	Wartehallen Bolligenstrasse Nord	18'303.60				10'701.45	
5040.02	Optimierung Bushaltestellen inkl. Wartehallen (Linien 28+44)			765'000.00			
5290.02	Strasseninfrastruktur; Vorprojekt Umgestaltung Dennigkofenweg	32'916.45				306.75	
6110.42	Rückerstattung Erschliessung Schwandiweg		99'927.70				
<b>445</b>	<b>ÖFFENTLICHE ANLAGEN</b>	<b>393'006.75</b>					
	Nettoausgaben		393'006.75				
5000.03	Landerwerb ab Parz.Nr. 7455 Oberfeld	393'006.75					
<b>457</b>	<b>NATUR- UND LANDSCHAFTSSCHUTZ</b>	<b>38'972.10</b>					
	Nettoausgaben		38'972.10				
5200.02	Aktualisierung Landschaftsinventar 2022	38'972.10					
<b>458</b>	<b>GEWÄSSERVERBAUUNGEN</b>	<b>56'813.00</b>		<b>880'000.00</b>		<b>80'279.95</b>	
	Nettoausgaben		56'813.00	880'000.00			80'279.95
5020.02	Worble Wasserbauplan; Abschnitt Kartonfabrik bis Rörswilbrücke	36'700.80		880'000.00		45'480.65	
5020.06	Offenlegung Lötschenbach; Erstellung Wasserbauplan Abschnitt Mitteldorf	20'112.20				34'799.30	
<b>465</b>	<b>ABFALLBEWIRTSCHAFTUNG</b>	<b>76'735.30</b>		<b>200'000.00</b>		<b>45'795.53</b>	
	Nettoausgaben		76'735.30	200'000.00			45'795.53
5033.02	Strategie Unterflursammelstellen; Realisierungsplanung	38'023.60		200'000.00		45'795.53	
5060.02	Ersatzbeschaffung E-Mobil	38'711.70					
<b>470</b>	<b>WASSERVERSORGUNG</b>	<b>378'016.18</b>	<b>26'611.25</b>	<b>968'890.00</b>		<b>435'775.36</b>	<b>8'632.35</b>

## Investitionsrechnung

		Rechnung 2022		Budget 2022		Rechnung 2021	
		Ausgaben	Einnahmen	Ausgaben	Einnahmen	Ausgaben	Einnahmen
	Nettoaussagen		351'404.93		968'890.00		427'143.01
5031.01	Erneuerung Werkleitungen Bernstrasse West			20'000.00			
5031.02	Basiserschliessung Oberfeld; Wasserleitungsbauten			20'000.00			
5031.03	Ersatz Wasserleitungen 2009 - 2014 Rahmenkredit	90'171.60		179'640.00		80'179.03	
5031.09	Perimeter Blankweg; Sanierung Wasserleitungen	18'222.75		10'000.00			
5031.11	Sanierung öffentliche Trinkwasserleitung Gümligental					1'843.01	
5031.13	Einbindung Rörswilstrasse 5 - Chrüzweg					104'734.55	
5031.14	Leitungersatz ab Waldeck bis Rüti			5'000.00			
5031.15	Ersatz Wasserleitungen 2020 - 2026; Geplanter Rahmenkredit			609'250.00			
5031.16	Perimeter "Schliessplatzweg Ost" (Sportplatz/SanSiro)			50'000.00			
5031.17	Ersatz Wasserleitung Pappelweg 2 - Wegmühlegässli 55					75'729.21	
5031.18	Neuerstellung öff. Wasserleitungen Gruben- und Paracelsusstrasse					173'289.56	
5031.20	Ersatz Wasserleitung oberer Flurweg	235'052.38					
5031.21	Rörswilstrasse; Ersatz Wasser-Hauptleitung	10'259.56					
5031.22	Wiesenstrasse - Bernstrasse; Ersatz Wasser-Hauptleitung	11'793.45					
5031.23	Birkenweg; Ersatz Wasser-Hauptleitung	12'516.44					
5031.80	Tram Bern - Ostermundigen; Rahmenkredit Ersatz Wasserleitungen			75'000.00			
6120.03	Kostenrückerstattungen Wasser- leitungen 2009 - 2014; Rahmenkredit						972.35
6120.18	Kostenrückerstattungen Gruben- und Paracelsusstrasse						7'660.00
6120.20	Kostenrückerstattungen Ersatz Wasserleitung oberer Flurweg		8'611.25				
6310.03	Kantonsbeiträge Ersatz Wasserleitungen 2009-2014; Rahmenkredit		3'000.00				
6310.20	Kantonsbeiträge Ersatz Wasserleitung oberer Flurweg		15'000.00				
<b>480</b>	<b>ABWASSERENTSORGUNG</b>	<b>512'602.49</b>	<b>90'547.80</b>	<b>1'972'320.00</b>		<b>783'866.69</b>	<b>25'516.50</b>
	Nettoaussagen		422'054.69		1'972'320.00		758'350.19
5032.01	Erneuerung Werkleitungen Bernstrasse West			20'000.00			
5032.03	Basiserschliessung Oberfeld; Abwasser- leitungsbauten			80'000.00		4'308.50	
5032.04	Ersatz Abwasserleitungen 2009-2014;	14'890.30		38'540.00		98'613.75	

## Investitionsrechnung

		Rechnung 2022		Budget 2022		Rechnung 2021	
		Ausgaben	Einnahmen	Ausgaben	Einnahmen	Ausgaben	Einnahmen
5032.13	Rahmenkredit Perimeter Blankweg; Sanierung Abwasserleitungen			5'000.00			
5032.14	Sanierung öffentliche Schutz- und Regen- abwasserleitungen Gümligental					6'751.69	
5032.16	ARA Worblental; Sanierung der abzutretenden Abwasser-Kanäle	20'220.54		400'000.00		39'664.26	
5032.18	Perimeter Rörswilstrasse (Wiesenstrasse - Rörswilstrasse 5)	28'814.44		78'780.00		571'695.39	
5032.19	Ersatz Abwasserleitungen 2020 - 2026; Geplanter Rahmenkredit			15'000.00			
5032.20	Perimeter "Schliessplatzweg Ost" (Sportplatz/SanSiro)			50'000.00			
5032.21	Perimeter Ob. Flurweg; Zustandserfassung der privaten Abwasseranlagen	26'246.05				6'261.19	
5032.22	Zustandserfassung mit Kanalfernsehen			280'000.00			
5032.23	Perimeter "Trennbauwerk Pappelweg - Nobsstrasse"			140'000.00			
5032.24	Perimeter "HotSpot Tell" (Baustelle O'Mundo)			50'000.00			
5032.25	Perimeter "HotSpot Dreieck" (Baustelle O'Mundo)			20'000.00			
5032.26	Perimeter "HotSpot Bahnhof" (Baustelle O'Mundo)			50'000.00			
5032.27	Perimeter "Tramwendeschlaufe Neubau HB"			10'000.00			
5032.28	Leitungsersatz ab Waldeck bis Rüti			150'000.00			
5032.29	Perimeter "Sammelkanal" (vor Umfahrungsstrasse)			200'000.00			
5032.30	Perimeter "Forelstrasse"			200'000.00			
5032.31	Perimeter "Parkstrasse"			10'000.00			
5032.32	Problematik Rechnerische Überlast Kanalisation			75'000.00			
5032.33	Sanierung öff. Mischabwasserleitungen oberer Flurweg	14'428.30					
5032.34	Tägetlistrasse; Sanierung öff. Abwasserleitungen	46'737.54					
5032.35	Wiesenstrasse; Sanierung öff. Abwasserleitungen	84'328.14					
5032.36	Zustandserfassung öff. Abwasseranlagen	13'938.76					
5032.37	Anpassung & Vergrößerung öff. Retentions- & Versickerungsanlage Oberfeld	88'271.73					
5032.38	Parkstrasse; Neubau Mischwasserleitung	9'762.81					
5032.80	Tram Bern - Ostermundigen; Rahmenkredit Ersatz Abwasserleitungen			100'000.00			
5292.01	Genereller Entwässerungsplan (GEP); Überarbeitung	32'166.80				56'571.91	
5292.02	Genereller Entwässerungsplan (GEP); Messkampagne 2022	132'797.08					
6130.04	Kostenrückerstattungen Abwasser- leitungen 2009 - 2014; Rahmenkredit (vormals 480.6170.04)						15'837.10
6130.14	Kostenrückerstattungen Gümligental						9'679.40
6130.15	Kostenrückerstattungen Perimeter Gerbestrasse		90'547.80				

## Investitionsrechnung

		Rechnung 2022		Budget 2022		Rechnung 2021	
		Ausgaben	Einnahmen	Ausgaben	Einnahmen	Ausgaben	Einnahmen
<b>490</b>	<b>FREIBAD</b>			<b>200'000.00</b>			
	Nettoausgaben				200'000.00		
5040.02	Dachsanierung			200'000.00			
<b>5</b>	<b>ÖFFENTLICHE SICHERHEIT</b>	<b>593'978.95</b>		<b>660'000.00</b>		<b>216'764.77</b>	<b>4'964.65</b>
	Nettoausgaben		593'978.95		660'000.00		211'800.12
<b>517</b>	<b>VERKEHRSWESEN</b>	<b>13'660.40</b>		<b>200'000.00</b>		<b>52'910.05</b>	
	Nettoausgaben		13'660.40		200'000.00		52'910.05
5010.01	Umsetzung Tempo 20+30-Zonen			200'000.00			
5060.01	Ersatzbeschaffung 7 Ticketautomaten					52'910.05	
5290.01	Grobkonzept Temporegime	13'660.40					
<b>540</b>	<b>ZIVILSCHUTZ</b>	<b>580'318.55</b>		<b>250'000.00</b>			
	Nettoausgaben		580'318.55		250'000.00		
5040.01	ZS-Anlage Dennigkofen; Umbau in öff. Schutzräume	415'516.80		250'000.00			
5040.02	ZS-Anlage Mösli; Umbau in öff. Schutzräume	164'801.75					
<b>550</b>	<b>FEUERWEHR</b>			<b>210'000.00</b>		<b>163'854.72</b>	<b>4'964.65</b>
	Nettoausgaben				210'000.00		158'890.07
5040.01	Feuerwehrmagazin; Sanierung Sanitäranlagen			210'000.00			
5040.02	Ersatz Starkstromverteilung und Küche / Asbestsanierung					163'854.72	
6320.02	Investitionsbeiträge von Gemeinden						4'964.65
<b>7</b>	<b>FINANZEN UND STEUERN</b>	<b>411'626.95</b>	<b>8'746'841.13</b>	<b>172'000.00</b>		<b>311'478.40</b>	<b>5'124'036.25</b>
	Nettoausgaben				172'000.00		
	Nettoeinnahmen	8'335'214.18				4'812'557.85	
<b>710</b>	<b>SEKRETARIAT</b>			<b>172'000.00</b>			
	Nettoausgaben				172'000.00		
5060.05	Ersatz / Upgrade Server Infrastruktur			87'000.00			
5200.05	Ersatz / Upgrade Client Infrastruktur			85'000.00			
<b>799</b>	<b>ABSCHLUSS</b>	<b>411'626.95</b>	<b>8'746'841.13</b>			<b>311'478.40</b>	<b>5'124'036.25</b>
	Nettoeinnahmen	8'335'214.18				4'812'557.85	
5900.01	Passivierte Einnahmen	411'626.95				311'478.40	
6900.01	Aktivierete Ausgaben		8'746'841.13				5'124'036.25



## Investitionsrechnung

		Rechnung 2022		Budget 2022		Rechnung 2021	
		Ausgaben	Einnahmen	Ausgaben	Einnahmen	Ausgaben	Einnahmen
	<b>Investitionsrechnung</b>	<b>9'158'468.08</b>	<b>9'158'468.08</b>	<b>17'402'190.00</b>	<b>85'000.00</b>	<b>5'435'514.65</b>	<b>5'435'514.65</b>
<b>5</b>	<b>Investitionsausgaben</b>	<b>9'158'468.08</b>		<b>17'402'190.00</b>		<b>5'435'514.65</b>	
<b>50</b>	<b>Sachanlagen</b>	<b>8'190'788.82</b>		<b>15'395'190.00</b>		<b>5'000'707.34</b>	
5000	Grundstücke	398'887.15					
5010	Strassen/Verkehrswege	613'518.90		2'292'670.00		231'547.15	
5020	Wasserbau	56'813.00		880'000.00		80'279.95	
5031	Tiefbauten Wasserversorgung	378'016.18		968'890.00		435'775.36	
5032	Tiefbauten Abwasserentsorgung	347'638.61		1'972'320.00		727'294.78	
5033	Tiefbauten Abfall	38'023.60		200'000.00		45'795.53	
5040	Hochbauten	6'157'148.33		8'558'620.00		3'339'022.92	
5060	Mobilien	200'743.05		522'690.00		140'991.65	
<b>52</b>	<b>Immaterielle Anlagen</b>	<b>556'052.31</b>		<b>2'007'000.00</b>		<b>123'328.91</b>	
5200	Informatik (Soft- und Hardware)	97'850.75		295'000.00		7'646.70	
5290	Übrige immaterielle Anlagen	293'237.68		1'712'000.00		59'110.30	
5292	Abwasserentsorgung	164'963.88				56'571.91	
<b>59</b>	<b>Übertrag an Bilanz</b>	<b>411'626.95</b>				<b>311'478.40</b>	
5900	Passivierte Einnahmen	411'626.95				311'478.40	
<b>6</b>	<b>Investitionseinnahmen</b>		<b>9'158'468.08</b>		<b>85'000.00</b>		<b>5'435'514.65</b>
<b>61</b>	<b>Rückerstattungen</b>		<b>203'086.75</b>				<b>34'148.85</b>
6110	Rückerst.Dritter f. Invest.Strassen/Verkehrswege		99'927.70				
6120	Rückerst.Dritter für Investitionen in Wasserbau		8'611.25				972.35
6130	Rückerst.Dritter für Investitionen übriger Tiefbau		90'547.80				33'176.50
6160	Rückerst.Dritter für Investitionen in Mobilien		4'000.00				
<b>63</b>	<b>Investitionsbeiträge f.eigene Rechnung</b>		<b>208'540.20</b>		<b>85'000.00</b>		<b>277'329.55</b>
6300	Investitionsbeiträge vom Bund		15'207.20		85'000.00		26'060.00
6310	Investitionsbeiträge von Kantonen u.Konkordaten		193'333.00				57'100.00
6320	Inv.beiträge von Gemeinden & Gde.verbände						4'964.65
6350	Investitionsbeiträge privaten Unternehmungen						89'204.90
6360	Inv.beiträge von priv.Org.o.Erwerbszweck						100'000.00
<b>69</b>	<b>Übertrag an Bilanz</b>		<b>8'746'841.13</b>				<b>5'124'036.25</b>
6900	Aktivierte Ausgaben		8'746'841.13				5'124'036.25

## Investitionsrechnung

	Rechnung 2022		Budget 2022		Rechnung 2021	
	Ausgaben	Einnahmen	Ausgaben	Einnahmen	Ausgaben	Einnahmen
<b>Nettoinvestitionen</b>		<b>8'335'214.18</b>			<b>4'812'557.85</b>	