



**Einwohnergemeinde Ostermundigen**

# **JAHRESRECHNUNG 2025**

**HRM2**

# Inhaltsverzeichnis

1. Auf einen Blick (Management Summary).....	7
1.1. Jahresrechnung 2025 – Überblick.....	7
1.1.1. Entnahmen aus Spezialfinanzierung Mehrwertabgabe .....	8
1.1.2. Steueranlagen.....	8
1.2. Schematische Darstellung Allgemeiner- und Gesamthaushalt.....	9
1.2.1. Jahresrechnung - Gesamthaushalt.....	9
1.2.2. Jahresrechnung - Allgemeiner Haushalt.....	10
1.3. Nettoinvestitionen .....	11
1.4. Bilanz.....	12
1.5. Nachkredite .....	13
1.6. Kennzahlen Finanzstrategie.....	13
1.7. Arbeitgeberreserve bei der PVK Personalvorsorgekasse der Stadt Bern .....	14
2. Eckdaten.....	14
2.1. Übersicht.....	14
2.2. Selbstfinanzierung / Finanzierungsergebnis.....	15
3. Gestufte Erfolgsausweise.....	16
3.1. Gesamthaushalt.....	16
3.2. Allgemeiner Haushalt.....	17
3.3. Spezialfinanzierung Feuerwehr .....	18
3.4. Spezialfinanzierung Wasserversorgung .....	19
3.5. Spezialfinanzierung Abwasserentsorgung.....	20
3.6. Spezialfinanzierung Abfallbewirtschaftung .....	21

4. Bilanz.....	22
5. Allgemeiner Haushalt Erfolgsrechnung nach Institutionen.....	24
5.1. Präsidialabteilung.....	25
5.2. Bildung / Kultur / Sport.....	26
5.3. Hochbau.....	27
5.4. Tiefbau + Betriebe.....	28
5.5. Öffentliche Sicherheit.....	29
5.6. Soziales.....	30
5.7. Finanzen- und Steuern.....	31
5.8. Investitionsrechnung nach Institutionen.....	33
6. Gesamthaushalt Erfolgsrechnung nach Sachgruppen.....	34
6.1. Aufwand.....	34
6.1.1. Personalaufwand (SG 30).....	35
6.1.2. Sach- und übriger Betriebsaufwand (SG 31).....	36
6.1.3. Abschreibungen (SG 33).....	36
6.1.4. Finanzaufwand (SG 34).....	37
6.1.5. Einlagen in Fonds und Spezialfinanzierungen (SG 35).....	38
6.1.6. Transferaufwand (SG 36).....	39
6.1.7. Durchlaufende Beiträge (SG 37).....	40
6.1.8. Ausserordentlicher Aufwand (SG 38).....	41
6.2. Ertrag.....	42
6.2.1. Fiskalertrag (SG 40).....	44
6.2.2. Regalien und Konzessionen (SG 41).....	44
6.2.3. Entgelte (SG 42).....	45

6.2.4. Verschiedene Erträge (SG 43).....	46
6.2.5. Finanzertrag (SG 44).....	46
6.2.6. Entnahmen aus Fonds und Spezialfinanzierungen (SG 45).....	47
6.2.7. Transferertrag (SG 46).....	48
6.2.8. Durchlaufende Beiträge (SG 47).....	48
6.2.9. Ausserordentlicher Ertrag (SG 48).....	49
6.3. Investitionsrechnung nach Sachgruppen.....	50
7. Geldflussrechnung.....	51
8. Finanzkennzahlen.....	53
8.1. Gesamthaushalt.....	53
Nettoverschuldungsquotient.....	53
Selbstfinanzierungsgrad.....	53
Zinsbelastungsanteil.....	54
Bruttoverschuldungsanteil.....	54
Investitionsanteil.....	55
Kapitaldienstanteil.....	55
Nettoschuld in Franken pro Einwohner.....	56
Selbstfinanzierungsanteil.....	56
Nettozinsbelastungsanteil.....	56
Massgebliches Eigenkapital pro Einwohner (MEK/EW).....	57
8.2. Allgemeiner Haushalt.....	57
Selbstfinanzierungsgrad.....	57
Bilanzüberschussquotient.....	58
Investitionsanteil.....	58

8.3. Spezialfinanzierung Wasserversorgung .....	59
Selbstfinanzierungsgrad .....	59
Kostendeckungsgrad .....	59
Werterhaltungsquote.....	59
Investitionsanteil.....	60
8.4. Spezialfinanzierung Abwasserentsorgung .....	60
Selbstfinanzierungsgrad .....	60
Kostendeckungsgrad .....	60
Werterhaltungsquote.....	61
Investitionsanteil.....	61
8.5. Spezialfinanzierung Abfallbewirtschaftung .....	62
Selbstfinanzierungsgrad .....	62
Kostendeckungsgrad .....	62
Investitionsanteil.....	62
8.6. Spezialfinanzierung Feuerwehr .....	63
Selbstfinanzierungsgrad .....	63
Kostendeckungsgrad .....	63
Investitionsanteil.....	63
9. Antrag der Exekutive .....	64
10. Bestätigungsbericht .....	66
11. Genehmigung der Jahresrechnung.....	68
12. Anhang.....	69
12.1. Regelwerk.....	69
12.1.1. Angewendetes Regelwerk .....	69

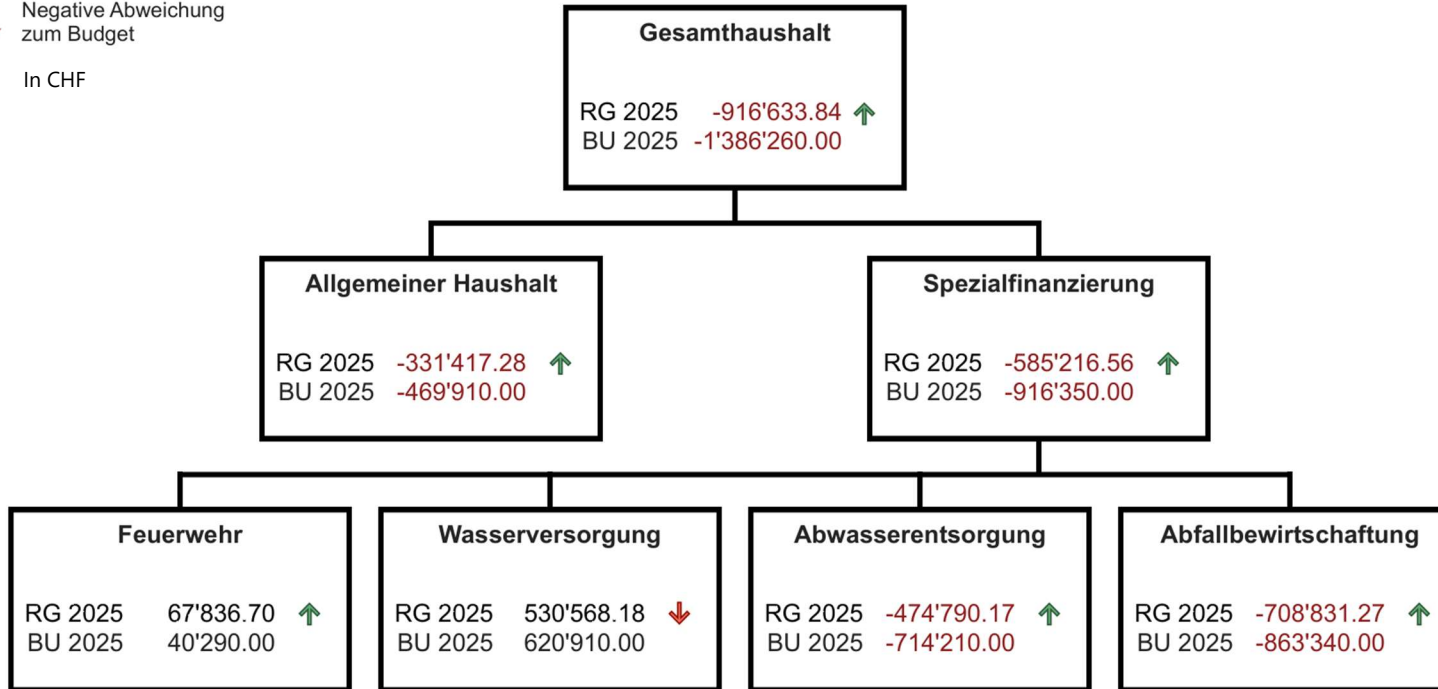
12.1.2. Bewertung Finanzvermögen.....	69
12.1.3. Bewertung Verwaltungsvermögen.....	71
12.1.4. Aktivierungsgrenze.....	71
12.1.5. Bestehendes Verwaltungsvermögen.....	71
12.2. Grundlagen der Jahresrechnung.....	71
12.3. Eigenkapitalnachweis.....	72
12.4. Rückstellungsspiegel.....	73
12.5. Beteiligungsspiegel.....	74
12.6. Gewährleistungsspiegel.....	88
12.7. Anlagespiegel Finanzvermögen.....	89
12.8. Anlagespiegel Verwaltungsvermögen.....	90
12.9. Kreditkontrolle.....	92
12.9.1. Verpflichtungskreditkontrolle für Investitionen.....	92
12.9.2. Nachkredite.....	106
12.10. Weitere massgebende Angaben.....	111
12.10.1. Werterhaltungskosten und Einlage in die Spezialfinanzierung Werterhalt Wasserversorgung.....	111
12.10.2. Werterhaltungskosten und Einlage in die Spezialfinanzierung Werterhalt Abwasserversorgung.....	112
13. DETAILS ZUR JAHRESRECHNUNG.....	113
13.1. Bilanz.....	113
13.2. Erfolgsrechnung nach Institutionen.....	122
13.3. Erfolgsrechnung nach Funktionen.....	192
13.4. Erfolgsrechnung nach Sachgruppen.....	245
13.5. Erfolgsrechnung nach Sachgruppen (2-Stellig).....	267
13.6. Investitionsrechnung nach Institutionen.....	268

13.7. Investitionsrechnung nach Funktionen .....	280
13.8. Investitionsrechnung nach Sachgruppen .....	293

# 1. Auf einen Blick (Management Summary)

## 1.1. Jahresrechnung 2025 – Überblick

↑ Positive Abweichung zum Budget  
↓ Negative Abweichung zum Budget  
In CHF



### Gesamthaushalt

Die Rechnung schliesst mit einem Aufwandüberschuss von CHF 916'633.84. Im Budget war ein Aufwandüberschuss von CHF 1'386'260.00 vorgesehen, was einer Besserstellung von CHF 469'626.16 entspricht. Der Gesamthaushalt besteht aus dem steuerfinanzierten Allgemeinen Haushalt und den selbsttragenden gebührenfinanzierten Spezialfinanzierungen.

## **Allgemeiner Haushalt**

In der Rechnung resultiert ein Aufwandüberschuss von CHF 331'417.28 gegenüber dem budgetierten Aufwandüberschuss von CHF 469'910.00. Die Differenz beträgt hier CHF 138'492.72 zugunsten der Rechnung. Die grössten negativen Abweichungen ergeben sich aus der gestiegenen wirtschaftlichen Hilfe, der Neubewertung der Sachanlagen im Finanzvermögen und dem Lastenverteiler Sozialhilfe. Die grössten positiven Abweichungen werden durch höhere Steuererträge aus Unternehmensgewinnen, aus Einkommenssteuern und aus Quellensteuern verursacht.

## **Spezialfinanzierungen**

Die Spezialfinanzierungen zeigen ein uneinheitliches Bild. Insgesamt schlossen sie mit einem Verlust von CHF 585'216 ab, was eine Besserstellung von CHF 331'133.44 gegenüber dem Budget bedeutet. Im Bereich Wasserversorgung sind die Auswirkungen der Gebührensenkung sichtbar, die zum Abbau der überschüssigen Reserven verabschiedet wurde.

### **1.1.1. Entnahmen aus Spezialfinanzierung Mehrwertabgabe**

Die Entnahme aus der Spezialfinanzierung Mehrwertabgabe beträgt CHF 2'377'013.15. Budgetiert waren CHF 1'900'000.00. Dadurch wurden gemäss HRM2 Abschreibungen im selben Umfang ausgeglichen, d.h. das Ergebnis fiel entsprechend besser aus. Aktuell sind ca. CHF 5.4 Mio. Mehrwertabgaben im Eigenkapital vorhanden.

### **1.1.2. Steueranlagen**

#### **Gemeindesteuer**

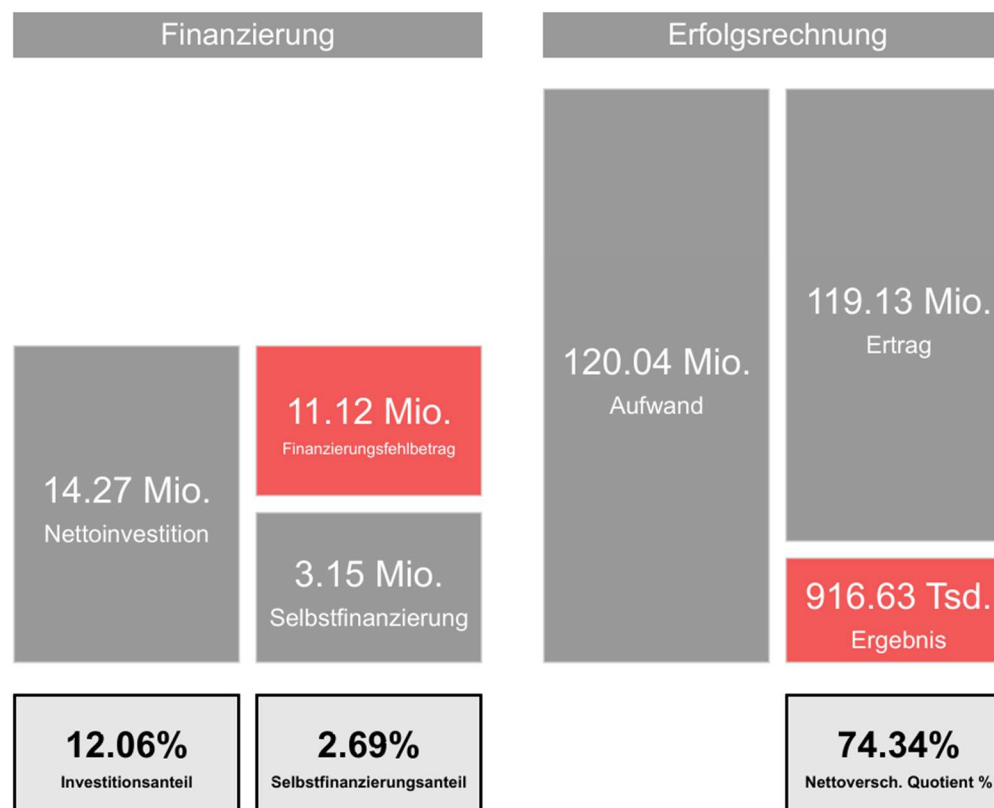
In der Berichtsperiode blieb die Gemeindesteueranlage unverändert bei 1.69 der einfachen Steuer des Kantons Bern.

#### **Liegenschaftssteuer**

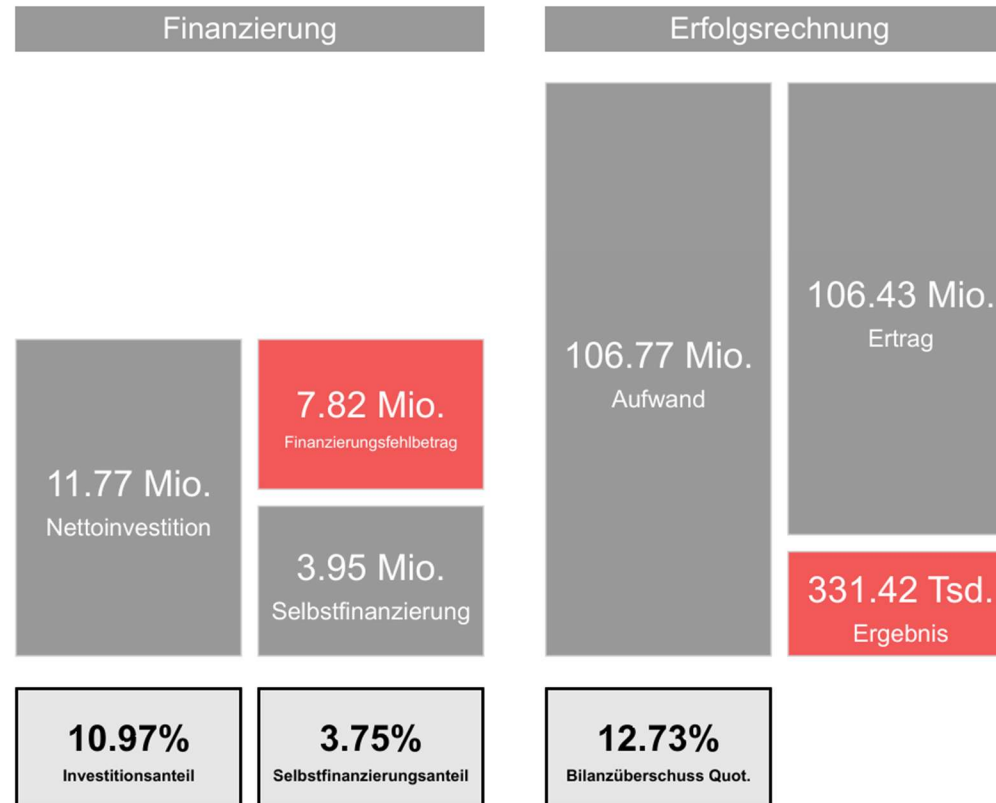
Die Liegenschaftssteuer beträgt unverändert 1.50 Promille des amtlichen Wertes.

## 1.2. Schematische Darstellung Allgemeiner- und Gesamthaushalt

### 1.2.1. Jahresrechnung - Gesamthaushalt

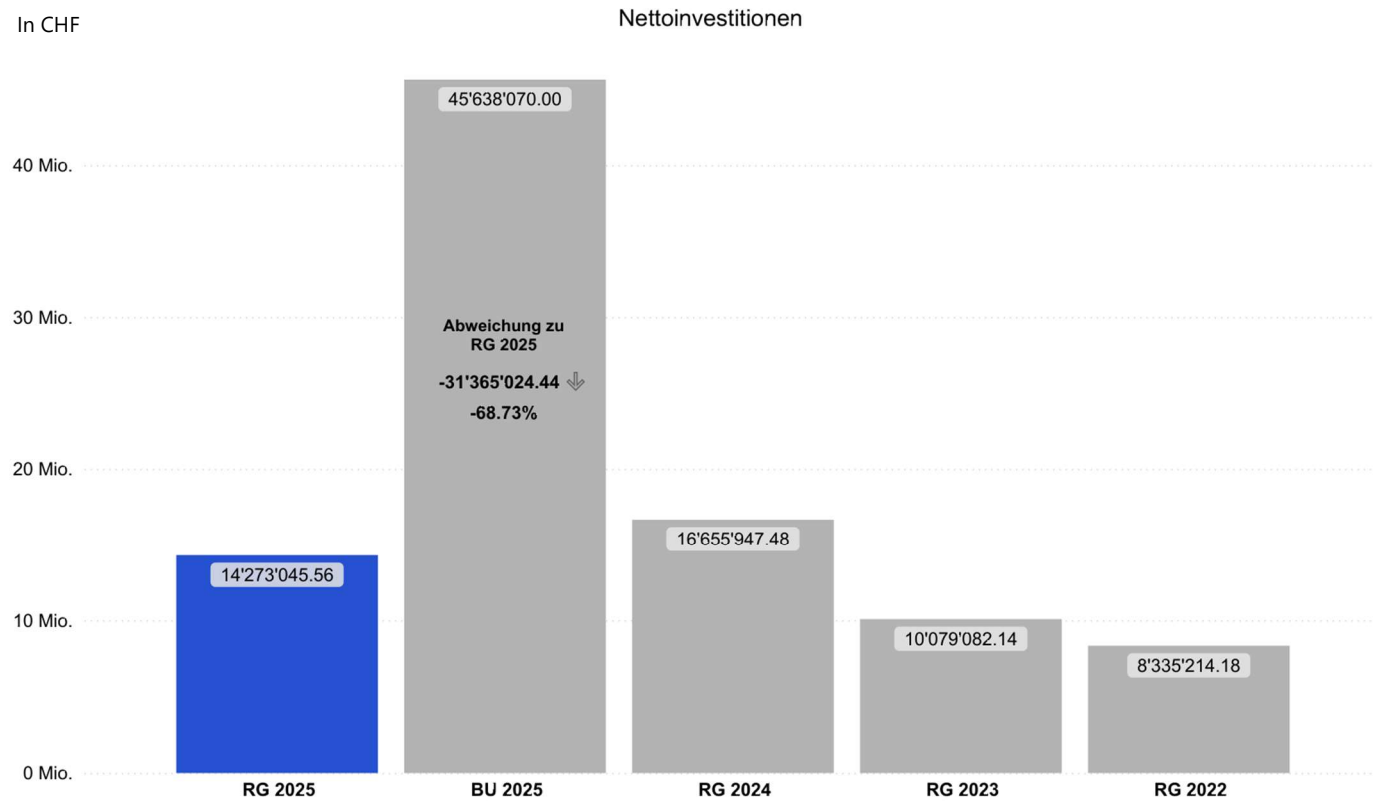


Die Investitionen können nicht alle selbst finanziert werden, da die Nettoinvestitionen höher sind als die Selbstfinanzierung. Somit hat sich die Nettoschuld um CHF 11'122'263.40 erhöht. Der Selbstfinanzierungsanteil zeigt, dass Ostermundigen mit einem Wert von 2.69% zu wenig Free Cash Flow generiert, um langfristig die notwendigen Investitionen in die Infrastruktur selbst zu tragen. Ein Investitionsanteil von 12.06% zeigt, dass ein angemessener Anteil der Ausgaben für Investitionen genutzt wird. Dies gilt als ausgewogen. Sowohl beim Investitionsanteil als auch beim Selbstfinanzierungsanteil sollte mittelfristig ein Wert von ca. 10% erreicht werden. Das negative Ergebnis von CHF -916'633.84 kann mit dem vorhandenen Eigenkapital gedeckt werden. Der Nettoverschuldungsquotient von 74.34% zeigt, dass die Nettoverschuldung in einem verträglichen Mass liegt.



Die Investitionen können nicht alle selbst finanziert werden, da die Nettoinvestitionen höher sind als die Selbstfinanzierung. Somit hat sich die Nettoschuld um CHF 7'815'067.14 erhöht. Der Selbstfinanzierungsanteil zeigt, dass Ostermundigen mit einem Wert von 3.75% zu wenig Free Cash Flow generiert, um langfristig die notwendigen Investitionen in die Infrastruktur selbst zu tragen. Ein Investitionsanteil von 10.97% zeigt, dass ein angemessener Anteil der Ausgaben für Investitionen genutzt wird. Dies gilt als ausgewogen. Sowohl beim Investitionsanteil als auch beim Selbstfinanzierungsanteil sollte mittelfristig ein Wert von ca. 10% erreicht werden. Das negative Ergebnis von CHF -331'417.28 kann mit dem vorhandenen Eigenkapital gedeckt werden. Die Reserven im Eigenkapital sind Ende 2025 mit einem Bilanzüberschussquotient von 12.73% zu tief.

### 1.3. Nettoinvestitionen



Im Rechnungsjahr 2025 beliefen sich die Nettoinvestitionen auf CHF 14'273'045.56 und lagen damit um CHF 31'365'024.44 unter dem budgetierten Betrag von CHF 45'638'070.00. Das entspricht einer Unterschreitung von 68.73 % gegenüber dem Budget 2025. Hauptgrund ist die Verzögerung beim Neubau der Sporthalle Forelstrasse aufgrund der fehlenden Baubewilligung.

Die grössten einzelnen Investitionen in der Rechnung 2025 waren:

- Gesamtplanung Schulhaus Rothus	CHF	3'130'477.42
- Gesamtplanung Kindergärten	CHF	1'883'068.83
- Neubau der Sporthalle Forelstrasse	CHF	1'421'596.30
- Ersatzbeschaffung eines Kehrriechlastwagens	CHF	897'709.68
- Dachsanierung und dem Solarkraftwerk im Freibad Dennigkofenweg 120	CHF	693'660.66

## 1.4. Bilanz

In CHF	Rechnung 2025	Rechnung 2024	Rechnung 2023
Total Finanzvermögen	68'501'148.78	70'607'370.12	63'333'377.59
Total Verwaltungsvermögen	94'414'093.01	86'303'331.86	75'061'710.73
<b>Aktiven</b>	<b>162'915'241.79</b>	<b>156'910'701.98</b>	<b>138'395'088.32</b>
Total Fremdkapital	106'825'311.45	97'726'504.88	83'562'832.98
Total Eigenkapital	56'089'930.34	59'184'197.10	54'832'255.34
<b>Passiven</b>	<b>162'915'241.79</b>	<b>156'910'701.98</b>	<b>138'395'088.32</b>

Das Finanzvermögen beträgt in der Rechnung 2025 CHF 68'501'148.78, was einer Abnahme von CHF 2'106'221.34 gegenüber der Rechnung 2024 entspricht. Hauptursache ist die Neubewertung der Anlagen im Finanzvermögen, welche alle 5 Jahre stattfindet.

Das Fremdkapital ist von CHF 97'726'504.88 um CHF 9'098'806.57 auf CHF 106'825'311.45 gestiegen. Ursache ist die Zunahme der Schulden zur Finanzierung von Investitionen um CHF 10'000'000.00.

Der Bilanzüberschuss (299) beläuft sich nach Abzug des Aufwandüberschusses von CHF 331'417.28 im Allgemeinen Haushalt auf CHF 6'561'342.76.

## 1.5. Nachkredite

Die Summe der Nachkredite beträgt:

<b>Total:</b>	<b>CHF</b>	<b>7'722'984.34</b>
davon:		
Gebunden durch Gemeinderat zu bewilligen	CHF	7'453'551.29
Kompetenz Gemeinderat	CHF	269'433.05
Kompetenz Grosse Gemeinderat	CHF	0.00

## 1.6. Kennzahlen Finanzstrategie

Bezüglich Finanzstrategie präsentieren sich die Kennzahlen der Jahresrechnung wie folgt:

Zielgrösse	Ziel Das wollen wir erreichen:	Interventionsgrenzen Zwingend handeln wir bei:	Abschluss 2025	Beurteilung
Bilanzüberschuss	2 Steueranlagezehntel oder CHF 6 Mio.	CHF 0	CHF 6.6 Mio.	
Bruttoverschuldungsanteil	80%	100%	89%	
Nettoschuld pro Einwohner	CHF 2'000	CHF 4'000	CHF 2'050	
Steueranlage	1.69	1.74	1.69	

Die Kennzahlen der Finanzstrategie werden im Abschluss 2025 alle eingehalten. In Zukunft wird sich die Verschuldung voraussichtlich deutlich erhöhen.

## 1.7. Arbeitgeberreserve bei der PVK Personalvorsorgekasse der Stadt Bern

Der Saldo der Arbeitsgeber Beitragsreserve bei der PVK Personalvorsorgekasse der Stadt Bern am 31.12.2025 beträgt CHF 695'744.25.

01.01.2025	Einlagen	Verwendung	31.12.2025	Veränderung
805'649.10	26'706.86	136'611.71	695'744.25	-109'904.85

## 2. Eckdaten

### 2.1. Übersicht

In CHF	Rechnung 2025	Budget 2025	Rechnung 2024
<b>Jahresergebnis ER Gesamthaushalt</b>	<b>-916'633.84</b>	<b>-1'386'260.00</b>	<b>-1'722'214.42</b>
<b>Jahresergebnis ER Allgemeiner Haushalt</b>	<b>-331'417.28</b>	<b>-469'910.00</b>	<b>-1'238'422.63</b>
<b>Jahresergebnis Spezialfinanzierungen</b>	<b>-585'216.56</b>	<b>-916'350.00</b>	<b>-483'791.79</b>
Zusätzliche Abschreibungen	0.00	0.00	0.00
Auflösung systembedingte zus. Abschreibungen	0.00	0.00	0.00
Steuerertrag natürliche Personen	42'229'773.50	40'655'000.00	40'016'038.30
Steuerertrag juristische Personen	5'799'530.15	3'590'000.00	3'875'190.80
Liegenschaftssteuer	5'037'597.50	6'000'000.00	5'173'239.05
Nettoinvestitionen	14'273'045.56	45'638'070.00	16'655'947.48
Finanzvermögen	68'501'148.78		70'607'370.12
Verwaltungsvermögen Gesamthaushalt	94'414'093.01		86'303'331.86
Verwaltungsvermögen Allgemeiner Haushalt	74'030'054.27		67'152'175.16
Verwaltungsvermögen Spezialfinanzierungen	20'384'038.74		19'151'156.70
Fremdkapital	106'825'311.45		97'726'504.88
Eigenkapital	56'089'930.34		59'184'197.10
Finanzpolitische Reserve	0.00		0.00
Bilanzüberschuss	6'561'342.76		6'892'760.04

## 2.2. Selbstfinanzierung / Finanzierungsergebnis

In CHF	Rechnung 2025	Budget 2025	Rechnung 2024
Ergebnis Gesamthaushalt	-916'633.84	-1'386'260.00	-1'722'214.42
Abschreibung Verwaltungsvermögen	6'162'284.41	5'647'750.00	5'414'326.35
Einlagen in Fonds und Spezialfinanzierungen	2'618'312.90	2'401'000.00	9'667'911.50
Entnahmen aus Fonds und Spezialfinanzierungen	3'501'212.56	2'870'000.00	2'593'634.52
Wertberichtigung Darlehen Verwaltungsvermögen	0.00	0.00	0.00
Wertberichtigung Beteiligungen	0.00	0.00	0.00
Verwaltungsvermögen			
Abschreibungen Investitionsbeiträge	0.00	0.00	0.00
Einlagen in das Eigenkapital	48'031.25	30'000.00	36'625.25
Entnahmen aus dem Eigenkapital	1'260'000.00	720'000.00	720'000.00
Aufwertung Verwaltungsvermögen	0.00	0.00	0.00
<b>Selbstfinanzierung</b>	<b>3'150'782.16</b>	<b>3'102'490.00</b>	<b>10'083'014.16</b>
Investitionsausgaben	14'838'484.77	45'693'070.00	18'258'301.31
Investitionseinnahmen	565'439.21	55'000.00	1'602'353.83
<b>Nettoinvestitionen</b>	<b>14'273'045.56</b>	<b>45'638'070.00</b>	<b>16'655'947.48</b>
<b>Finanzierungsergebnis</b>	<b>-11'122'263.40</b>	<b>-42'535'580.00</b>	<b>-6'572'933.32</b>

### 3. Gestufte Erfolgsausweise

#### 3.1. Gesamthaushalt

In CHF	Rechnung 2025	Budget 2025	Rechnung 2024
Betrieblicher Aufwand			
Personalaufwand	26'310'641.57	26'084'180.00	25'625'462.19
Sach- und übriger Betriebsaufwand	14'355'837.50	15'245'630.00	13'961'306.59
Abschreibungen Verwaltungsvermögen	6'162'284.41	5'647'750.00	5'414'326.35
Einlagen in Fonds und Spezialfinanzierungen	2'618'312.90	2'401'000.00	9'667'911.50
Transferaufwand	65'939'801.39	63'660'180.00	65'166'615.14
Durchlaufende Beiträge Aufwand	15'048.70	0.00	618'084.10
Interne Verrechnungen	1'146'846.55	1'170'470.00	1'151'436.80
<b>Total Betrieblicher Aufwand</b>	<b>116'548'773.02</b>	<b>114'209'210.00</b>	<b>121'605'142.67</b>
Betrieblicher Ertrag			
Fiskalertrag	55'721'112.90	53'165'000.00	57'114'063.85
Regalien und Konzessionen	722'386.45	762'500.00	710'336.50
Entgelte	23'870'941.15	23'214'340.00	24'809'992.10
Verschiedene Erträge	261'050.80	32'200.00	1'076'883.25
Entnahmen Fonds und Spezialfinanzierungen	3'501'212.56	2'870'000.00	2'593'634.52
Transferertrag	31'434'058.74	31'170'990.00	31'346'364.64
Durchlaufende Beiträge Ertrag	15'048.70	0.00	617'649.10
Interne Verrechnungen	1'146'846.55	1'170'470.00	1'151'436.80
<b>Total Betrieblicher Ertrag</b>	<b>116'672'657.85</b>	<b>112'385'500.00</b>	<b>119'420'360.76</b>
<b>Ergebnis aus betrieblicher Tätigkeit</b>	<b>123'884.83</b>	<b>-1'823'710.00</b>	<b>-2'184'781.91</b>
Finanzaufwand	3'401'550.48	1'352'050.00	1'497'843.61
Finanzertrag	1'193'473.72	1'075'520.00	1'277'036.35
<b>Ergebnis aus Finanzierung</b>	<b>-2'208'076.76</b>	<b>-276'530.00</b>	<b>-220'807.26</b>
<b>Operatives Ergebnis</b>	<b>-2'084'191.93</b>	<b>-2'100'240.00</b>	<b>-2'405'589.17</b>
Ausserordentlicher Aufwand	92'441.91	30'000.00	36'625.25
Ausserordentlicher Ertrag	1'260'000.00	720'000.00	720'000.00
<b>Ausserordentliches Ergebnis</b>	<b>1'167'558.09</b>	<b>690'000.00</b>	<b>683'374.75</b>
<b>Jahresergebnis Erfolgsrechnung</b>	<b>-916'633.84</b>	<b>-1'410'240.00</b>	<b>-1'722'214.42</b>

## 3.2. Allgemeiner Haushalt

In CHF	Rechnung 2025	Budget 2025	Rechnung 2024
Betrieblicher Aufwand			
Personalaufwand	24'267'653.05	23'836'780.00	23'636'268.32
Sach- und übriger Betriebsaufwand	13'093'097.30	13'747'980.00	12'855'427.57
Abschreibungen Verwaltungsvermögen	4'874'349.83	4'398'450.00	4'230'519.48
Einlagen in Fonds und Spezialfinanzierungen	181'536.41	100'000.00	5'820'040.50
Transferaufwand	59'734'100.44	57'578'980.00	59'215'073.69
Durchlaufende Beiträge Aufwand	15'048.70	0.00	618'084.10
Interne Verrechnungen	1'146'846.55	1'170'470.00	1'151'436.80
<b>Total Betrieblicher Aufwand</b>	<b>103'312'632.28</b>	<b>100'832'660.00</b>	<b>107'526'850.46</b>
Betrieblicher Ertrag			
Fiskalertrag	55'721'112.90	53'165'000.00	57'114'063.85
Regalien und Konzessionen	714'971.05	753'500.00	703'969.85
Entgelte	13'121'840.04	12'476'640.00	12'859'652.81
Verschiedene Erträge	261'050.80	32'200.00	1'076'883.25
Entnahmen Fonds und Spezialfinanzierungen	2'377'013.15	1'900'000.00	1'802'007.74
Transferertrag	31'344'618.74	31'083'990.00	31'199'194.94
Durchlaufende Beiträge Ertrag	15'048.70	0.00	617'649.10
Interne Verrechnungen	1'146'846.55	1'170'470.00	1'151'436.80
<b>Total Betrieblicher Ertrag</b>	<b>104'702'501.93</b>	<b>100'605'780.00</b>	<b>106'524'858.34</b>
<b>Ergebnis aus betrieblicher Tätigkeit</b>	<b>1'389'869.65</b>	<b>-250'860.00</b>	<b>-1'001'992.12</b>
Finanzaufwand	3'364'350.48	1'275'550.00	1'449'243.61
Finanzertrag	1'092'475.72	962'520.00	1'149'438.35
<b>Ergebnis aus Finanzierung</b>	<b>-2'271'874.76</b>	<b>-313'030.00</b>	<b>-299'805.26</b>
<b>Operatives Ergebnis</b>	<b>-882'005.11</b>	<b>-563'890.00</b>	<b>-1'301'797.38</b>
Ausserordentlicher Aufwand	89'412.17	30'000.00	36'625.25
Ausserordentlicher Ertrag	640'000.00	100'000.00	100'000.00
<b>Ausserordentliches Ergebnis</b>	<b>550'587.83</b>	<b>70'000.00</b>	<b>63'374.75</b>
<b>Jahresergebnis Erfolgsrechnung</b>	<b>-331'417.28</b>	<b>-493'890.00</b>	<b>-1'238'422.63</b>

### 3.3. Spezialfinanzierung Feuerwehr

In CHF	Rechnung 2025	Budget 2025	Rechnung 2024
Betrieblicher Aufwand			
Personalaufwand	107'049.90	112'480.00	140'306.95
Sach- und übriger Betriebsaufwand	506'399.95	506'200.00	523'699.26
Abschreibungen Verwaltungsvermögen	129'940.00	131'830.00	129'940.21
Einlagen in Fonds und Spezialfinanzierungen	0.00	0.00	0.00
Transferaufwand	28'900.00	30'200.00	28'900.00
Durchlaufende Beiträge Aufwand	0.00	0.00	0.00
<b>Total Betrieblicher Aufwand</b>	<b>772'289.85</b>	<b>780'710.00</b>	<b>822'846.42</b>
Betrieblicher Ertrag			
Fiskalertrag	0.00	0.00	0.00
Regalien und Konzessionen	0.00	0.00	0.00
Entgelte	751'086.55	746'000.00	740'478.50
Verschiedene Erträge	0.00	0.00	0.00
Entnahmen Fonds und Spezialfinanzierungen	0.00	0.00	0.00
Transferertrag	89'440.00	87'000.00	147'169.70
Durchlaufende Beiträge Ertrag	0.00	0.00	0.00
<b>Total Betrieblicher Ertrag</b>	<b>840'526.55</b>	<b>833'000.00</b>	<b>887'648.20</b>
<b>Ergebnis aus betrieblicher Tätigkeit</b>	<b>68'236.70</b>	<b>52'290.00</b>	<b>64'801.78</b>
Finanzaufwand	400.00	12'000.00	900.00
Finanzertrag	0.00	0.00	0.00
<b>Ergebnis aus Finanzierung</b>	<b>-400.00</b>	<b>-12'000.00</b>	<b>-900.00</b>
<b>Operatives Ergebnis</b>	<b>67'836.70</b>	<b>40'290.00</b>	<b>63'901.78</b>
Ausserordentlicher Aufwand	0.00	0.00	0.00
Ausserordentlicher Ertrag	0.00	0.00	0.00
<b>Ausserordentliches Ergebnis</b>	<b>0.00</b>	<b>0.00</b>	<b>0.00</b>
<b>Jahresergebnis Erfolgsrechnung</b>	<b>67'836.70</b>	<b>40'290.00</b>	<b>63'901.78</b>

### 3.4. Spezialfinanzierung Wasserversorgung

In CHF	Rechnung 2025	Budget 2025	Rechnung 2024
Betrieblicher Aufwand			
Personalaufwand	545'598.37	597'820.00	488'724.78
Sach- und übriger Betriebsaufwand	249'560.15	326'450.00	128'002.90
Abschreibungen Verwaltungsvermögen	890'269.20	901'570.00	889'722.30
Einlagen in Fonds und Spezialfinanzierungen	941'825.04	876'000.00	1'401'360.00
Transferaufwand	1'768'909.95	1'758'250.00	1'890'599.96
Durchlaufende Beiträge Aufwand	0.00	0.00	0.00
<b>Total Betrieblicher Aufwand</b>	<b>4'396'162.71</b>	<b>4'460'090.00</b>	<b>4'798'409.94</b>
Betrieblicher Ertrag			
Fiskalertrag	0.00	0.00	0.00
Regalien und Konzessionen	1'680.00	2'000.00	-160.00
Entgelte	3'347'855.05	3'619'000.00	3'955'699.23
Verschiedene Erträge	0.00	0.00	0.00
Entnahmen Fonds und Spezialfinanzierungen	982'696.20	890'000.00	811'413.30
Transferertrag	0.00	0.00	0.00
Durchlaufende Beiträge Ertrag	0.00	0.00	0.00
<b>Total Betrieblicher Ertrag</b>	<b>4'332'231.25</b>	<b>4'511'000.00</b>	<b>4'766'952.53</b>
<b>Ergebnis aus betrieblicher Tätigkeit</b>	<b>-63'931.46</b>	<b>50'910.00</b>	<b>-31'457.41</b>
Finanzaufwand	33'834.00	60'000.00	43'934.00
Finanzertrag	9'598.00	10'000.00	9'598.00
<b>Ergebnis aus Finanzierung</b>	<b>-24'236.00</b>	<b>-50'000.00</b>	<b>-34'336.00</b>
<b>Operatives Ergebnis</b>	<b>-88'167.46</b>	<b>910.00</b>	<b>-65'793.41</b>
Ausserordentlicher Aufwand	1'264.36	0.00	0.00
Ausserordentlicher Ertrag	620'000.00	620'000.00	620'000.00
<b>Ausserordentliches Ergebnis</b>	<b>618'735.64</b>	<b>620'000.00</b>	<b>620'000.00</b>
<b>Jahresergebnis Erfolgsrechnung</b>	<b>530'568.18</b>	<b>620'910.00</b>	<b>554'206.59</b>

### 3.5. Spezialfinanzierung Abwasserentsorgung

In CHF	Rechnung 2025	Budget 2025	Rechnung 2024
Betrieblicher Aufwand			
Personalaufwand	465'108.70	490'660.00	489'079.23
Sach- und übriger Betriebsaufwand	225'829.54	344'600.00	162'067.02
Abschreibungen Verwaltungsvermögen	87'178.36	79'200.00	79'918.48
Einlagen in Fonds und Spezialfinanzierungen	1'494'951.45	1'425'000.00	2'446'511.00
Transferaufwand	3'566'476.05	3'460'750.00	3'198'481.85
Durchlaufende Beiträge Aufwand	0.00	0.00	0.00
<b>Total Betrieblicher Aufwand</b>	<b>5'839'544.10</b>	<b>5'800'210.00</b>	<b>6'376'057.58</b>
Betrieblicher Ertrag			
Fiskalertrag	0.00	0.00	0.00
Regalien und Konzessionen	0.00	0.00	0.00
Entgelte	5'138'635.02	4'923'000.00	5'873'591.93
Verschiedene Erträge	0.00	0.00	0.00
Entnahmen Fonds und Spezialfinanzierungen	141'503.21	80'000.00	-19'786.52
Transferertrag	0.00	0.00	0.00
Durchlaufende Beiträge Ertrag	0.00	0.00	0.00
<b>Total Betrieblicher Ertrag</b>	<b>5'280'138.23</b>	<b>5'003'000.00</b>	<b>5'853'805.41</b>
<b>Ergebnis aus betrieblicher Tätigkeit</b>	<b>-559'405.87</b>	<b>-797'210.00</b>	<b>-522'252.17</b>
Finanzaufwand	1'434.00	2'000.00	1'834.00
Finanzertrag	86'100.00	85'000.00	104'200.00
<b>Ergebnis aus Finanzierung</b>	<b>84'666.00</b>	<b>83'000.00</b>	<b>102'366.00</b>
<b>Operatives Ergebnis</b>	<b>-474'739.87</b>	<b>-714'210.00</b>	<b>-419'886.17</b>
Ausserordentlicher Aufwand	50.30	0.00	0.00
Ausserordentlicher Ertrag	0.00	0.00	0.00
<b>Ausserordentliches Ergebnis</b>	<b>-50.30</b>	<b>0.00</b>	<b>0.00</b>
<b>Jahresergebnis Erfolgsrechnung</b>	<b>-474'790.17</b>	<b>-714'210.00</b>	<b>-419'886.17</b>

### 3.6. Spezialfinanzierung Abfallbewirtschaftung

In CHF	Rechnung 2025	Budget 2025	Rechnung 2024
Betrieblicher Aufwand			
Personalaufwand	925'231.55	1'046'440.00	871'082.91
Sach- und übriger Betriebsaufwand	280'950.56	320'400.00	292'109.84
Abschreibungen Verwaltungsvermögen	180'547.02	136'700.00	84'225.88
Einlagen in Fonds und Spezialfinanzierungen	0.00	0.00	0.00
Transferaufwand	841'414.95	832'000.00	833'559.64
Durchlaufende Beiträge Aufwand	0.00	0.00	0.00
<b>Total Betrieblicher Aufwand</b>	<b>2'228'144.08</b>	<b>2'335'540.00</b>	<b>2'080'978.27</b>
Betrieblicher Ertrag			
Fiskalertrag	0.00	0.00	0.00
Regalien und Konzessionen	5'735.40	7'000.00	6'526.65
Entgelte	1'511'524.49	1'449'700.00	1'380'569.63
Verschiedene Erträge	0.00	0.00	0.00
Entnahmen Fonds und Spezialfinanzierungen	0.00	0.00	0.00
Transferertrag	0.00	0.00	0.00
Durchlaufende Beiträge Ertrag	0.00	0.00	0.00
<b>Total Betrieblicher Ertrag</b>	<b>1'517'259.89</b>	<b>1'456'700.00</b>	<b>1'387'096.28</b>
<b>Ergebnis aus betrieblicher Tätigkeit</b>	<b>-710'884.19</b>	<b>-878'840.00</b>	<b>-693'881.99</b>
Finanzaufwand	1'532.00	2'500.00	1'932.00
Finanzertrag	5'300.00	18'000.00	13'800.00
<b>Ergebnis aus Finanzierung</b>	<b>3'768.00</b>	<b>15'500.00</b>	<b>11'868.00</b>
<b>Operatives Ergebnis</b>	<b>-707'116.19</b>	<b>-863'340.00</b>	<b>-682'013.99</b>
Ausserordentlicher Aufwand	1'715.08	0.00	0.00
Ausserordentlicher Ertrag	0.00	0.00	0.00
<b>Ausserordentliches Ergebnis</b>	<b>-1'715.08</b>	<b>0.00</b>	<b>0.00</b>
<b>Jahresergebnis Erfolgsrechnung</b>	<b>-708'831.27</b>	<b>-863'340.00</b>	<b>-682'013.99</b>

## 4. Bilanz

In CHF	Rechnung 2025	Rechnung 2024
<b>Finanzvermögen</b>		
Flüssige Mittel u. kurzfristige Geldanlagen	22'025'253.96	21'753'843.30
Forderungen	36'717'632.19	37'493'004.66
Kurzfristige Finanzanlagen	0.00	0.00
Aktive Rechnungsabgrenzungen	206'505.25	124'375.75
Vorräte und angefangenen Arbeiten	309'803.78	352'192.81
Sachanlagen FV	9'241'953.60	10'883'953.60
<b>Total Finanzvermögen</b>	<b>68'501'148.78</b>	<b>70'607'370.12</b>
<b>Verwaltungsvermögen</b>		
Sachanlagen VV	87'949'391.36	79'814'677.91
Immaterielle Anlagen	1'933'491.65	1'957'443.95
Darlehen	0.00	0.00
Beteiligungen, Grundkapitalien	4'531'210.00	4'531'210.00
<b>Total Verwaltungsvermögen</b>	<b>94'414'093.01</b>	<b>86'303'331.86</b>
<b>Aktiven</b>	<b>162'915'241.79</b>	<b>156'910'701.98</b>

In CHF	Rechnung 2025	Rechnung 2024
<b>Fremdkapital</b>		
Laufende Verbindlichkeiten	14'873'554.17	15'690'433.24
Kurzfristige Finanzverbindlichkeiten	0.00	25'000'000.00
Passive Rechnungsabgrenzungen	693'110.94	583'453.96
Kurzfristige Rückstellungen	998'190.20	1'064'084.14
Langfristige Finanzverbindlichkeiten	90'000'000.00	55'000'000.00
Langfristige Rückstellungen	0.00	0.00
Verbindlichkeiten ggü. SF u. Fonds im FK	260'456.14	388'533.54
<b>Total Fremdkapital</b>	<b>106'825'311.45</b>	<b>97'726'504.88</b>
<b>Eigenkapital</b>		
Verpfl.(+),Vorschüsse(-)ggü. Spezialfinanzierungen	25'114'504.07	28'597'961.88
Vorfinanzierungen	24'414'083.51	23'053'475.18
Reserven	0.00	0.00
Neubewertungsreserve Finanzvermögen	0.00	640'000.00
Bilanzüberschuss /-fehlbetrag	6'561'342.76	6'892'760.04
<b>Total Eigenkapital</b>	<b>56'089'930.34</b>	<b>59'184'197.10</b>
<b>Passiven</b>	<b>162'915'241.79</b>	<b>156'910'701.98</b>

Das Finanzvermögen beträgt in der Rechnung 2025 CHF 68'501'148.78, was einer Abnahme von CHF 2'106'221.34 gegenüber der Rechnung 2024 entspricht. Hauptursache ist die Neubewertung der Anlagen im Finanzvermögen, welche alle 5 Jahre stattfindet.

Das Verwaltungsvermögen weist eine Zunahme um CHF 8'110'761.15 auf CHF 94'414'093.01 aus. Hauptgrund ist die Bautätigkeit im Bereich der Verwaltungsgebäude, insbesondere der Schulen.

Die kurzfristigen Finanzverbindlichkeiten sinken um CHF 25'000'000.00 auf CHF 0.00, weil die entsprechenden Darlehen abgelaufen waren und refinanziert werden mussten. Dies ist ein Grund, warum die langfristigen Finanzverbindlichkeiten sich um CHF 35'000'000.00 auf CHF 90'000'000.00 erhöht haben. Zusätzlich mussten CHF 10'000'000.00 zusätzliche Darlehen aufgenommen werden.

Der Bilanzüberschuss (299) beläuft sich nach Abzug des Aufwandüberschusses von CHF 331'417.28 im Allgemeinen Haushalt auf CHF 6'561'342.76.

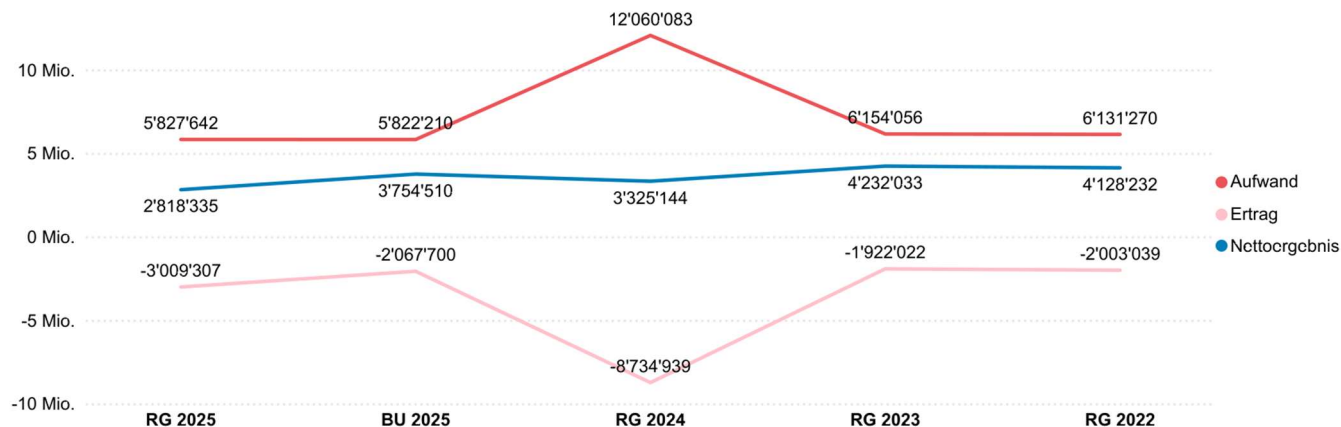
## 5. Allgemeiner Haushalt Erfolgsrechnung nach Institutionen

Funktion	RG 2025	BU 2025	Abweichung RG zu BU	RG 2024	RG 2023	RG 2022
1 PRÄSIDENTIALABTEILUNG	2'818'335	3'754'510	-936'175	3'325'144	4'232'033	4'128'232
2 BILDUNG + KULTUR + SPORT	18'236'935	19'593'610	-1'356'675	17'343'003	16'097'512	15'082'116
3 HOCHBAU	3'387'886	2'227'920	1'159'966	1'890'060	1'574'677	1'723'802
4 TIEFBAU + BETRIEBE	5'136'339	5'406'250	-269'911	4'630'927	4'502'368	4'240'502
5 ÖFFENTLICHE SICHERHEIT	1'938'136	2'296'030	-357'894	1'980'609	1'752'617	1'812'451
6 SOZIALES	19'240'158	18'325'650	914'508	18'495'657	17'069'918	17'040'788
7 FINANZEN UND STEUERN	-50'426'372	-51'134'060	707'688	-46'426'978	-44'786'323	-43'602'707
<b>Nettoergebnis</b>	<b>331'417</b>	<b>469'910</b>	<b>-138'493</b>	<b>1'238'423</b>	<b>442'802</b>	<b>425'184</b>



## 5.1. Präsidialabteilung

Kostenart	RG 2025	BU 2025	Abweichung RG zu BU	RG 2024	RG 2023	RG 2022
3 Aufwand	5'827'642	5'822'210	5'432	12'060'083	6'154'056	6'131'270
4 Ertrag	-3'009'307	-2'067'700	-941'607	-8'734'939	-1'922'022	-2'003'039
<b>Nettoergebnis</b>	<b>2'818'335</b>	<b>3'754'510</b>	<b>-936'175</b>	<b>3'325'144</b>	<b>4'232'033</b>	<b>4'128'232</b>



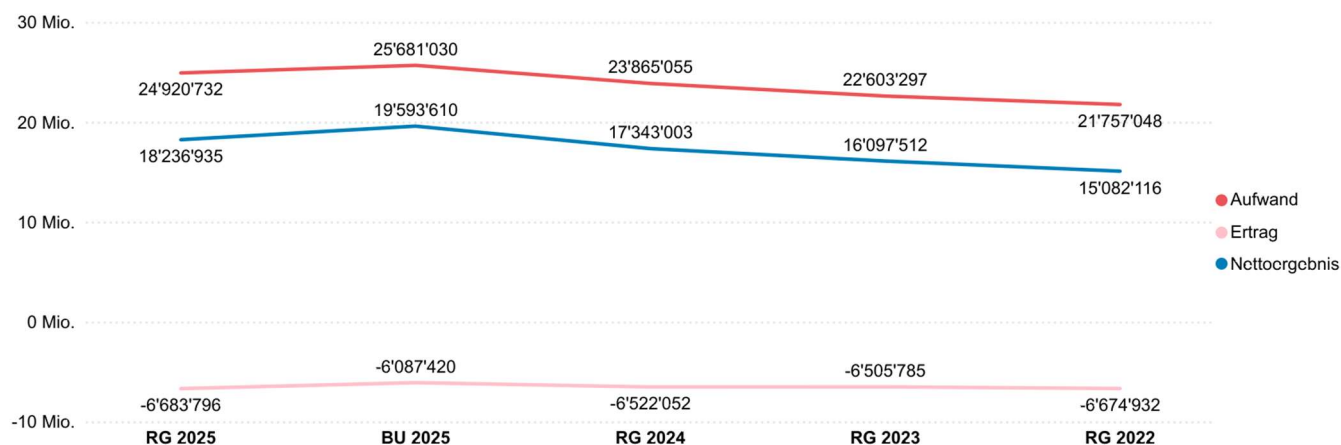
Das Nettoergebnis der Präsidialabteilung weist in der Rechnung 2025 einen Aufwandüberschuss von CHF 2'818'335.03 aus. Im Budget 2025 war ein Aufwandüberschuss von CHF 3'754'510.00 vorgesehen. Daraus ergibt sich eine Budgetunterschreitung von CHF 936'174.97.

Die grössten Abweichungen in der Rechnung 2025 gegenüber dem Budget 2025 zeigen sich bei folgenden Detailkontos:

- Versicherungsleistungen (3010.09). Das Konto weist in der Rechnung 2025 eine Aufwandminderung von CHF 15'676.55 aus, während im Budget 2025 ein Betrag von CHF 260'000.00 budgetiert war. Dies ergibt eine negative Abweichung von CHF 244'323.45. Die Rückerstattungen von Versicherungen wurden zentral auf der Kostenstelle 111 budgetiert. Effektiv fallen die Erträge allerdings je nach Krankheitsfall auf unterschiedlichen Kostenstellen der Abteilungen an.
- Entnahme aus Spezialfinanzierung Mehrwertabgabe (4510.10). beträgt der Ertrag in der Rechnung 2025 CHF 2'377'013.15, was zu einem Mehrertrag von CHF 477'013.15 gegenüber dem Budget 2025 von CHF 1'900'000.00 führt. Die Abschreibungen auf den Konten, die mit der Mehrwertabgabe aufgehoben werden können, lagen CHF 477'013.15 über dem Budget.
- Das Konto Übriger Ertrag (4390.00) erreicht in der Rechnung 2025 einen Ertrag von CHF 291'255.83, während im Budget 2025 kein Betrag vorgesehen war, was einen Mehrertrag von CHF 291'255.83 ergibt. Es wurden Mehrwertabgaben fällig, die im Budget nicht vorgesehen waren.

## 5.2. Bildung / Kultur / Sport

Kostenart	RG 2025	BU 2025	Abweichung RG zu BU	RG 2024	RG 2023	RG 2022
3 Aufwand	24'920'732	25'681'030	-760'298	23'865'055	22'603'297	21'757'048
4 Ertrag	-6'683'796	-6'087'420	-596'376	-6'522'052	-6'505'785	-6'674'932
<b>Nettoergebnis</b>	<b>18'236'935</b>	<b>19'593'610</b>	<b>-1'356'675</b>	<b>17'343'003</b>	<b>16'097'512</b>	<b>15'082'116</b>



Das Nettoergebnis der Institution Bildung, Kultur und Sport weist in der Rechnung 2025 einen Aufwandüberschuss von CHF 18'236'935.46 aus. Gegenüber dem Budget 2025, welches einen Aufwandüberschuss von CHF 19'593'610.00 vorsah, ergibt sich daraus eine positive Abweichung von CHF 1'356'674.54.

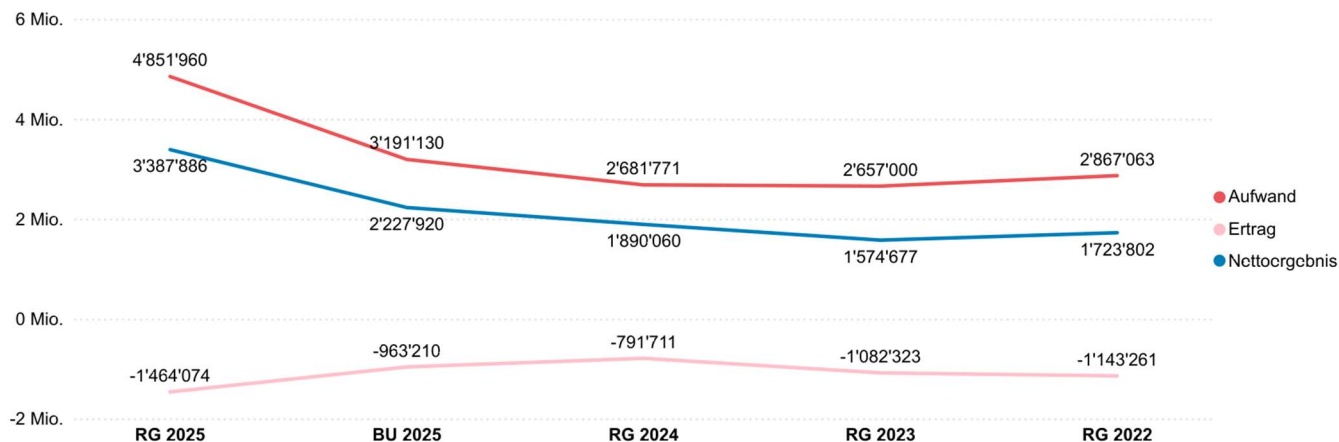
Die grössten Abweichungen in der Rechnung 2025 gegenüber dem Budget 2025 zeigen sich bei folgenden Detailkontos:

- Das Konto Löhne Verwaltungs- und Betriebspersonal (3010.00) weist in der Rechnung 2025 einen Aufwand von CHF 3'662'579.45 aus, was einem Mehraufwand von CHF 332'779.45 gegenüber dem Budget entspricht. Diese Differenz ergibt sich aus zusätzlichen Ressourcen für die Tagesschulleitungen, insbesondere die stellvertretenden Tagesschulleitungen, die auf diesem Konto belastet werden. Im Gegenzug wurde das Budget bei den Lehrpersonen, welche in der Tagesschule betreuen, nicht ausgeschöpft.
- Dienstleistungen Dritter (3130.00) verursachen einen Aufwand von CHF 242'667.65 und somit einen Mehraufwand von CHF 187'667.65. Dieser Mehraufwand ist einerseits den erstmals von Dritten ausgeführten Grundreinigungen sowie andererseits dem den zusätzlichen Sicherheits- und Kontrollrundgängen durch Dritte (gegen Littering und Vandalismus) geschuldet.

- Entschädigungen an Kanton (Lehrerbesoldungen, 3611.00) zeigen mit CHF 9'323'664.01 einen Minderaufwand von CHF 905'335.99. Die Lehrerbesoldungen auf der Primarstufe fielen CHF 199'148.00 (4,9%) tiefer aus. Ebenfalls tiefer war der Aufwand der Lehrerbesoldungen der Sekundarstufe 1, um CHF 504'718.65 (21.8%). Die Lehrerbesoldungen können im Voraus nicht exakt berechnet werden.
- Bei den Entschädigungen vom Kanton (4611.00) ergibt sich ein Mehrertrag von CHF 568'471.15 gegenüber dem Budget 2025. Davon betrifft der höchste Betrag mit CHF 449'068.25 die Tagesschule, nebst drei niedrigeren Beträgen zugunsten der Primarstufe, Sekundarstufe 1 und dem Kindergarten.

### 5.3. Hochbau

Kostenart	RG 2025	BU 2025	Abweichung RG zu BU	RG 2024	RG 2023	RG 2022
3 Aufwand	4'851'960	3'191'130	1'660'830	2'681'771	2'657'000	2'867'063
4 Ertrag	-1'464'074	-963'210	-500'864	-791'711	-1'082'323	-1'143'261
<b>Nettoergebnis</b>	<b>3'387'886</b>	<b>2'227'920</b>	<b>1'159'966</b>	<b>1'890'060</b>	<b>1'574'677</b>	<b>1'723'802</b>



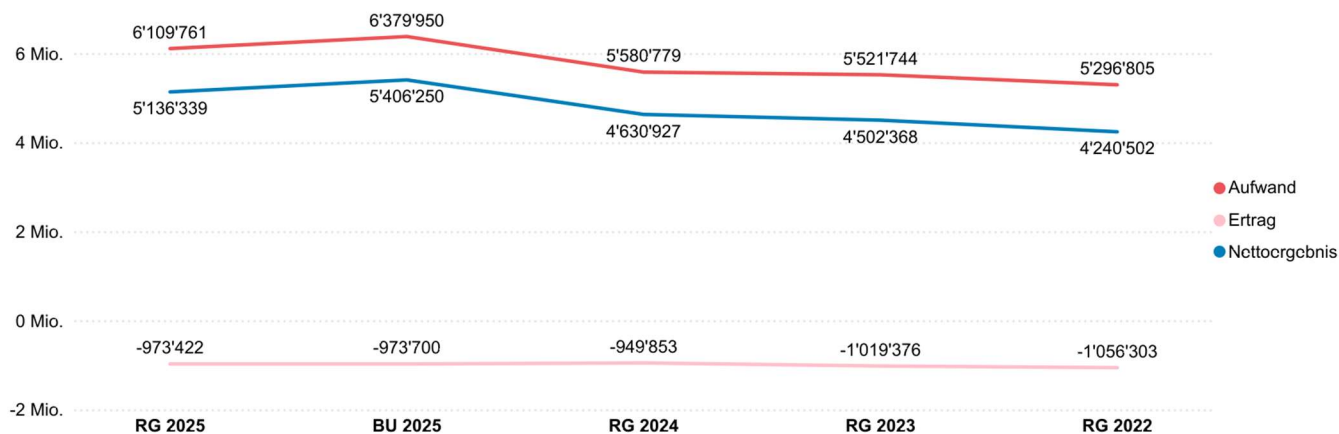
Das Nettoergebnis der Funktion Hochbau weist in der Rechnung 2025 einen Aufwandsüberschuss von CHF 3'387'885.98 aus. Im Vergleich zum Budget 2025 mit einem geplanten Aufwandsüberschuss von CHF 2'227'920.00 ergibt sich hieraus eine Budgetüberschreitung von CHF 1'159'965.98.

Die grössten Abweichungen in der Rechnung 2025 gegenüber dem Budget 2025 zeigen sich bei folgenden Detailkontos:

- Das Konto Gebühren für Amtshandlungen (Bauabteilung) (4210.01) erzielt im Jahr 2025 einen Ertrag von CHF -113'456.05, während im Budget ein Betrag von CHF -285'000.00 vorgesehen war. Dies entspricht einem Minderertrag von CHF 171'543.95. Der Ertrag ist abhängig von der Anzahl und dem Umfang der eingereichten und abgeschlossenen Baugesuche. Diese lassen sich nicht beeinflussen und sind jährlich sehr grossen Schwankungen unterworfen.
- Bei der Wertberichtigung Sachanlagen des Finanzvermögens (FV) (3441.00) liegt der Aufwand in der Rechnung 2025 bei CHF 1'768'700.00, während im Budget kein Aufwand geplant war. Dies führt zu einem Mehraufwand von CHF 1'768'700.00. Grund ist die Neubewertung des Finanzvermögens, welche alle 5 Jahre vorgenommen wird. U.a. der Abriss der Liegenschaft Bernstrasse 31 für das Tram Bern-Ostermundigen führte zu diesem Wertverlust.
- Das Konto Entnahmen aus Neubewertungsreserven (4896.00) weist in der Rechnung 2025 einen Ertrag von CHF -540'000.00 aus, während im Budget kein Ertrag vorgesehen war, was einem Mehrertrag von CHF 540'000.00 entspricht. Dieses Konto wurde 2020 in der Folge der letzten Neubewertung des Finanzvermögens geöffnert, da damals eine Aufwertung erfolgte. Die Auflösung von CHF 540'000 erfolgte als Kompensation der Wertberichtigung Sachanlagen des FV (s. oben).

#### 5.4. Tiefbau + Betriebe

Kostenart	RG 2025	BU 2025	Abweichung RG zu BU	RG 2024	RG 2023	RG 2022
3 Aufwand	6'109'761	6'379'950	-270'189	5'580'779	5'521'744	5'296'805
4 Ertrag	-973'422	-973'700	278	-949'853	-1'019'376	-1'056'303
<b>Nettoergebnis</b>	<b>5'136'339</b>	<b>5'406'250</b>	<b>-269'911</b>	<b>4'630'927</b>	<b>4'502'368</b>	<b>4'240'502</b>



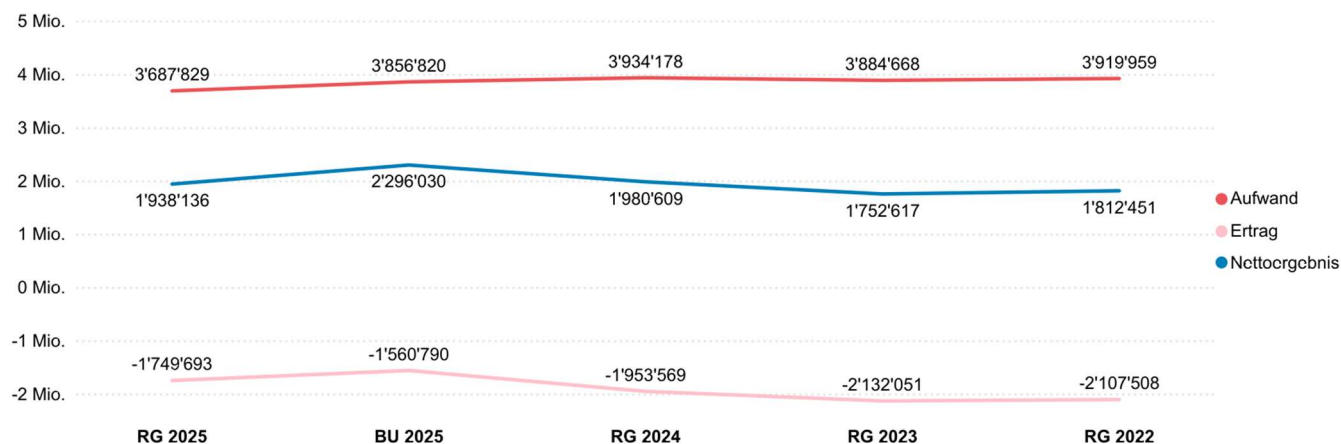
Das Nettoergebnis der Institution Tiefbau + Betriebe weist in der Rechnung 2025 einen Aufwandüberschuss von CHF 5'136'338.64 aus. Im Vergleich zum Budget 2025, das einen Aufwandüberschuss von CHF 5'406'250.00 vorsah, ergibt sich daraus eine positive Abweichung von CHF 269'911.36.

Die grössten Abweichungen in der Rechnung 2025 gegenüber dem Budget 2025 zeigen sich bei folgenden Detailkontos:

- Das Konto Löhne Verwaltungs- und Betriebspersonal (3010.00) weist im Jahr 2025 einen Aufwand von CHF 2'530'592.30 aus. Im Budget 2025 waren hier CHF 2'777'790.00 eingeplant, was zu einem Minderaufwand von CHF 247'197.70 führt. Zusätzlich konnte bei verschiedenen Personalkonten (AG-Beiträge, 3050–3055) ein Minderaufwand von CHF 149'579.70 verzeichnet werden. Die Minderaufwände bei den Personalkosten von insgesamt CHF 396'776.70 sind auf diverse Vakanzen in der Abteilung zurückzuführen.
- Bei den Dienstleistungen Dritter (3130.00) beträgt der Aufwand in der Rechnung 2025 CHF 599'199.12 gegenüber einem Budget von CHF 250'500.00, was einen Mehraufwand von CHF 348'699.12 ergibt. Dieser Mehraufwand entstand aufgrund der Vakanzen, welche durch den vermehrten Einsatz externer Dienstleistungen überbrückt werden mussten (s. oben).
- Das Konto Vorsteuerkürzung MWST (3199.01) verzeichnet in der Rechnung 2025 einen Aufwand von CHF 145'638.67, während im Budget 2025 kein Betrag veranschlagt wurde. Dies resultiert in einem Mehraufwand von CHF 145'638.67. Durch die Umstellung der Mehrwertsteuerabrechnung des Freibads von der Saldosteuermethode zur effektiven Methode konnte die Mehrwertsteuer früherer Investitionen zurückgefordert werden.

## 5.5. Öffentliche Sicherheit

Kostenart	RG 2025	BU 2025	Abweichung RG zu BU	RG 2024	RG 2023	RG 2022
3 Aufwand	3'687'829	3'856'820	-168'991	3'934'178	3'884'668	3'919'959
4 Ertrag	-1'749'693	-1'560'790	-188'903	-1'953'569	-2'132'051	-2'107'508
<b>Nettoergebnis</b>	<b>1'938'136</b>	<b>2'296'030</b>	<b>-357'894</b>	<b>1'980'609</b>	<b>1'752'617</b>	<b>1'812'451</b>

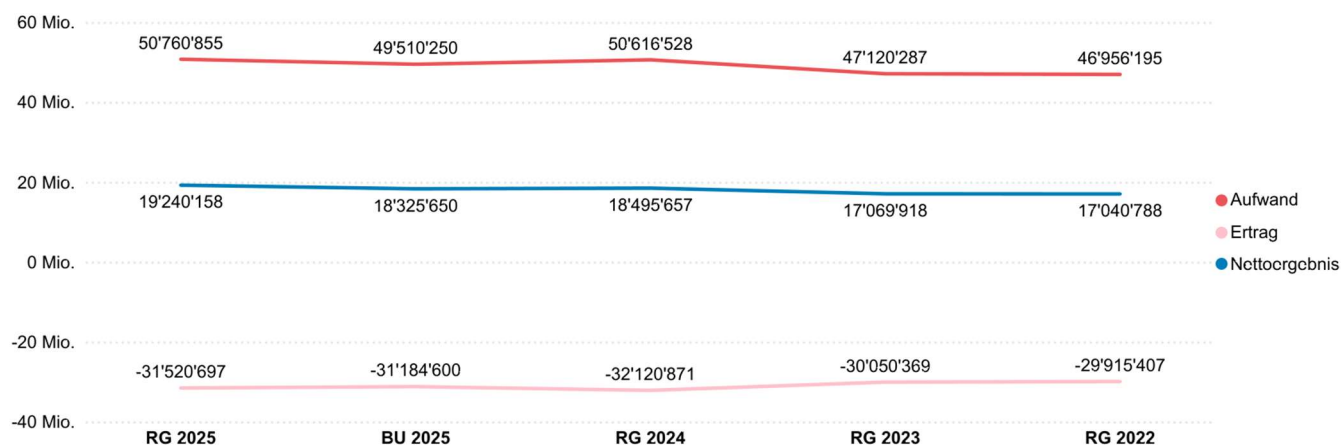


Das Nettoergebnis der Funktion Öffentliche Sicherheit zeigt in der Rechnung 2025 einen Aufwandüberschuss von CHF 1'938'136.46. Im Vergleich zum Budget 2025, das einen Aufwandüberschuss von CHF 2'296'030.00 vorsah, resultiert daraus eine Budgetunterschreitung von CHF 357'893.54.

Die grössten Abweichungen in der Rechnung 2025 gegenüber dem Budget 2025 zeigt sich auf dem Konto Bussen (4270.00). Es weist im Jahr 2025 einen Ertrag von CHF 915'227.20 aus, was einem Mehrertrag von CHF 215'227.20 im Vergleich zum budgetierten Wert entspricht. Dies ist das Resultat der neuen Geschwindigkeitsmessgeräte, welche geringere gerätespezifische Messtoleranzen aufweisen.

## 5.6. Soziales

Kostenart	RG 2025	BU 2025	Abweichung RG zu BU	RG 2024	RG 2023	RG 2022
3 Aufwand	50'760'855	49'510'250	1'250'605	50'616'528	47'120'287	46'956'195
4 Ertrag	-31'520'697	-31'184'600	-336'097	-32'120'871	-30'050'369	-29'915'407
<b>Nettoergebnis</b>	<b>19'240'158</b>	<b>18'325'650</b>	<b>914'508</b>	<b>18'495'657</b>	<b>17'069'918</b>	<b>17'040'788</b>



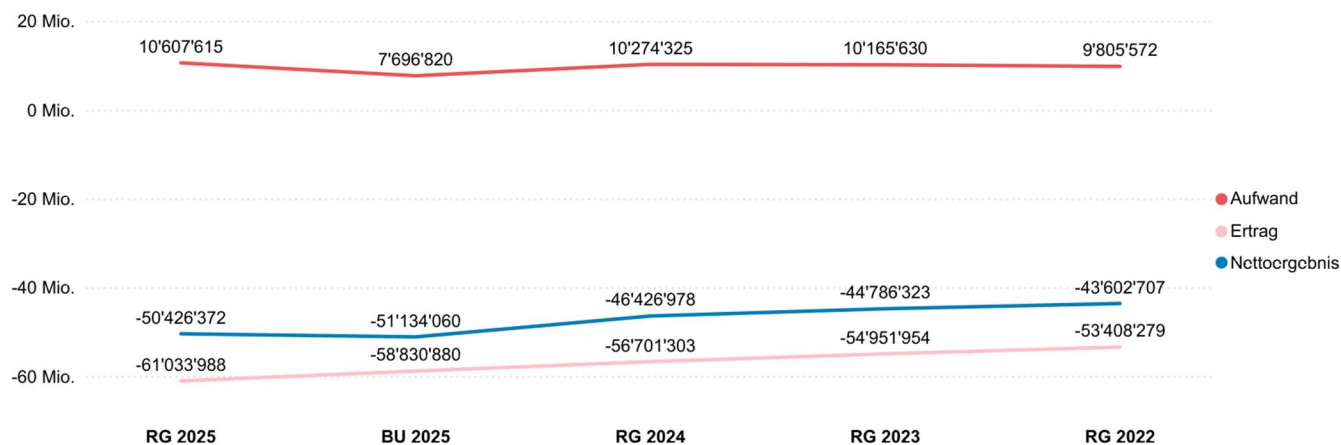
Das Nettoergebnis der Funktion Soziales zeigte in der Rechnung 2025 einen Aufwandüberschuss von CHF 19'240'158.10. Im Vergleich zum Budget 2025, das einen Aufwandüberschuss von CHF 18'325'650.00 vorsah, ergibt sich daraus eine Budgetüberschreitung von CHF 914'508.10.

Die grössten Abweichungen in der Rechnung 2025 gegenüber dem Budget 2025 zeigen sich bei folgenden Detailkonten:

- Das Konto Entschädigungen an Kanton (LV SOZ) (3611.02) verzeichnete in der Rechnung 2025 einen Aufwand von CHF 10'859'466.45 und lag damit CHF 1'059'466.45 über dem budgetierten Betrag von CHF 9'800'000.00. Diese Entschädigungszahlungen werden vom Kanton aufgrund der FILAG-Berechnung ermittelt und können bei der Budgetierung mit Blick auf das vorangegangene Rechnungsjahr nur geschätzt werden.
- Bei den Betreuungsgutscheinen (3635.03) zeigte sich in der Rechnung 2025 ein Aufwand von CHF 2'892'146.55, was einem Minderaufwand von CHF 607'853.45 im Vergleich zum Budget 2025 mit CHF 3'500'000.00 entspricht. Grund ist die geringere Nachfrage der Eltern nach Kinderbetreuung.
- Das Konto Unterstützungen (wirtschaftliche Hilfe inkl.) (3637.03) wies in der Rechnung 2025 einen Aufwand von CHF 22'722'796.36 auf, was einen Mehraufwand von CHF 1'422'796.36 gegenüber dem budgetierten Betrag von CHF 21'300'000.00 bedeutet. Dieser Mehraufwand ist einerseits auf angestiegene Mietzinse und andererseits durch eine leichte Zunahme der Sozialhilfebeziehenden entstanden.
- Bei den übrigen Erträgen ohne Inkassoprivileg (4260.05) belief sich der Ertrag in der Rechnung 2025 auf CHF 7'576'828.62 und lag damit CHF 526'828.62 über dem Budget 2025 mit CHF 7'050'000.00. Die Inkassoprozesse werden professionell durchgeführt. Der Ertrag kann im Voraus jedoch nur geschätzt werden.

## 5.7. Finanzen- und Steuern

Kostenart	RG 2025	BU 2025	Abweichung RG zu BU	RG 2024	RG 2023	RG 2022
3 Aufwand	10'607'615	7'696'820	2'910'795	10'274'325	10'165'630	9'805'572
4 Ertrag	-61'033'988	-58'830'880	-2'203'108	-56'701'303	-54'951'954	-53'408'279
<b>Nettoergebnis</b>	<b>-50'426'372</b>	<b>-51'134'060</b>	<b>707'688</b>	<b>-46'426'978</b>	<b>-44'786'323</b>	<b>-43'602'707</b>



Das Nettoergebnis der Funktion Finanzen und Steuern weist in der Rechnung 2025 einen Ertragsüberschuss von CHF 50'426'372.39 aus. Im Vergleich zum Budget 2025, das einen Ertragsüberschuss von CHF 51'134'060.00 vorgesehen hatte, ergibt sich daraus eine negative Abweichung von CHF 707'687.61.

Die grössten Abweichungen in der Rechnung 2025 gegenüber dem Budget 2025 zeigen sich bei folgenden Detailkontos:

- Die Verzinsung kurzfristige Finanzverbindlichkeiten (3401.00) lag in der Rechnung 2025 bei CHF 308'200.00, während im Budget CHF 100'000.00 vorgesehen waren, was einem Mehraufwand von CHF 208'200.00 entspricht. Im Budget waren die Zinsen zu tief berechnet worden.
- Im Ertrag zeigt sich bei den Vermögenssteuern (4001.00) in der Rechnung 2025 ein Wert von CHF 2'957'846.65 gegenüber CHF 2'400'000.00 im Budget, was einen Mehrertrag von CHF 557'846.65 ergibt. Die Vermögenssteuer kann jeweils nur geschätzt werden.
- Die Quellensteuern (4002.00) erreichen in der Rechnung 2025 einen Ertrag von CHF 2'232'853.30, gegenüber CHF 1'600'000.00 im Budget, was einem Mehrertrag von CHF 632'853.30 entspricht. Die Quellensteuern können jeweils nur geschätzt werden.
- Bei den Gewinnsteuern (4010.00) wurde in der Rechnung 2025 ein Ertrag von CHF 4'562'819.90 erzielt, während im Budget CHF 2'400'000.00 vorgesehen waren, was eine Abweichung von CHF 2'162'819.90 ergibt. Die Unternehmenssteuern fielen unerwartet hoch aus. Sie können jeweils nur geschätzt werden.
- Die Liegenschaftssteuern (4021.00) lagen mit CHF 5'037'597.50 in der Rechnung 2025 um CHF 962'402.50 unter dem Budgetwert von CHF 6'000'000.00. Sie können jeweils nur geschätzt werden.
- Bei den Grundstückgewinnsteuern (4022.00) lag der Ertrag in der Rechnung 2025 bei CHF 1'118'832.20 und damit um CHF 731'167.80 unter dem Budgetwert von CHF 1'850'000.00. Sie können jeweils nur geschätzt werden.

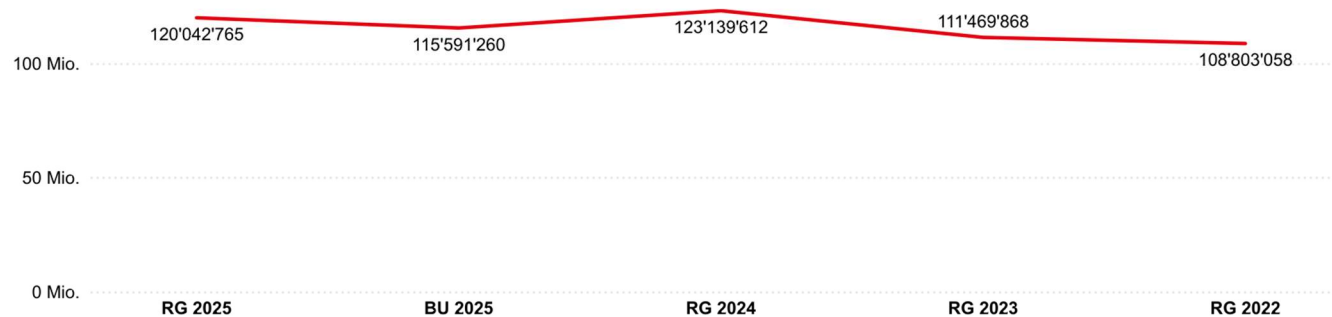
## 5.8. Investitionsrechnung nach Institutionen

	Bezeichnung	Jahresrechnung 2025		Budget 2025		Jahresrechnung 2024	
		Ausgaben	Einnahmen	Ausgaben	Einnahmen	Ausgaben	Einnahmen
1	<b>PRÄSIDIALABTEILUNG</b>	<b>49'898.37</b>	<b>15'682.52</b>	<b>400'000.00</b>	<b>0.00</b>	<b>233'412.76</b>	<b>0.00</b>
	Nettoergebnis		34'215.85		400'000.00		233'412.76
2	<b>BILDUNG / KULTUR / SPORT</b>	<b>8'135'912.14</b>	<b>176'264.55</b>	<b>30'085'000.00</b>	<b>0.00</b>	<b>13'516'855.68</b>	<b>253'803.98</b>
	Nettoergebnis		7'959'647.59		30'085'000.00		13'263'051.70
3	<b>HOCHBAU</b>	<b>767'927.10</b>	<b>8'541.60</b>	<b>2'015'000.00</b>	<b>0.00</b>	<b>77'763.45</b>	<b>3'598.20</b>
	Nettoergebnis		759'385.50		2'015'000.00		74'165.25
4	<b>TIEFBAU + BETRIEBE</b>	<b>5'496'757.32</b>	<b>364'950.54</b>	<b>13'003'070.00</b>	<b>55'000.00</b>	<b>3'919'180.42</b>	<b>36'832.90</b>
	Nettoergebnis		5'131'806.78		12'948'070.00		3'882'347.52
5	<b>ÖFFENTLICHE SICHERHEIT</b>	<b>372'352.85</b>	<b>0.00</b>	<b>150'000.00</b>	<b>0.00</b>	<b>387'378.01</b>	<b>1'308'118.75</b>
	Nettoergebnis		372'352.85		150'000.00	920'740.74	
6	<b>SOZIALES</b>	<b>0.00</b>	<b>0.00</b>	<b>40'000.00</b>	<b>0.00</b>	<b>0.00</b>	<b>0.00</b>
	Nettoergebnis				40'000.00		
7	<b>FINANZEN UND STEUERN</b>	<b>15'636.99</b>	<b>0.00</b>	<b>0.00</b>	<b>0.00</b>	<b>123'710.99</b>	<b>0.00</b>
	Nettoergebnis		15'636.99				123'710.99
	<b>Total Ausgaben / Einnahmen</b>	<b>14'838'484.77</b>	<b>565'439.21</b>	<b>45'693'070.00</b>	<b>55'000.00</b>	<b>18'258'301.31</b>	<b>1'602'353.83</b>
	<b>Einnahmeüberschuss / Ausgabenüberschuss</b>		<b>14'273'045.56</b>		<b>45'638'070.00</b>		<b>16'655'947.48</b>

## 6. Gesamthaushalt Erfolgsrechnung nach Sachgruppen

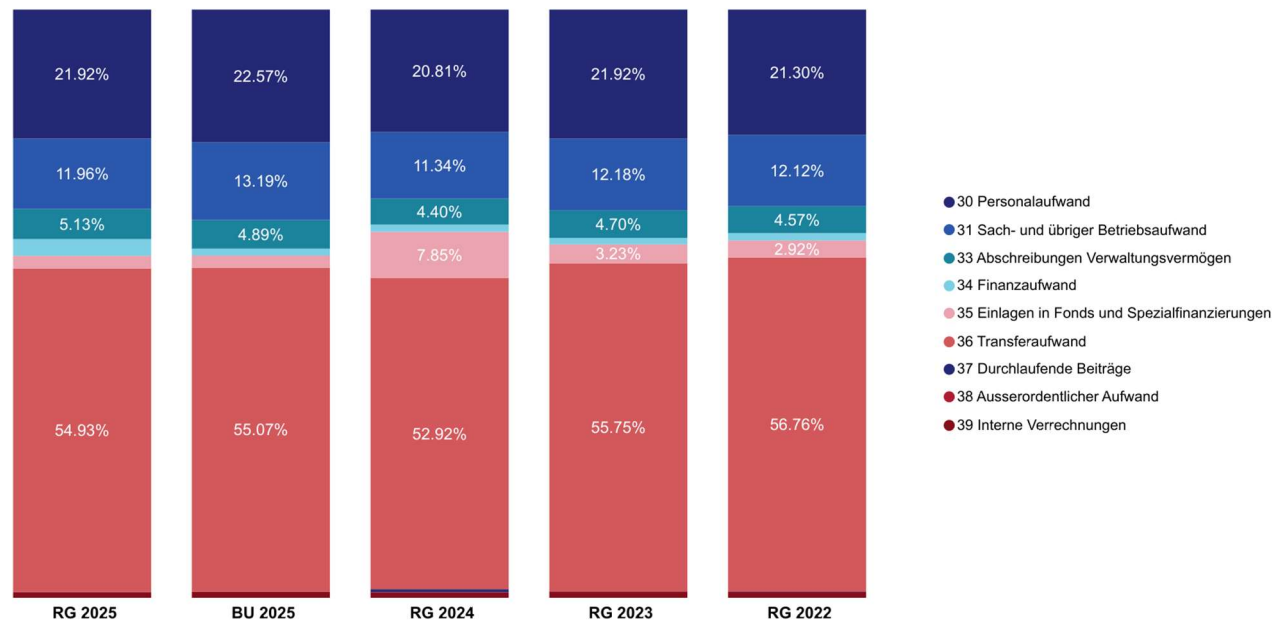
### 6.1. Aufwand

Kostenart	RG 2025	BU 2025	Abweichung RG zu BU	RG 2024	RG 2023	RG 2022
30 Personalaufwand	26'310'642	26'084'180	226'462	25'625'462	24'435'380	23'172'854
31 Sach- und übriger Betriebsaufwand	14'355'838	15'245'630	-889'793	13'961'307	13'578'716	13'191'904
33 Abschreibungen Verwaltungsvormögen	6'162'284	5'647'750	514'534	5'414'326	5'239'251	4'974'179
34 Finanzaufwand	3'401'550	1'352'050	2'049'500	1'497'844	1'230'416	1'349'029
35 Einlagen in Fonds und Spezialfinanzierungen	2'618'313	2'401'000	217'313	9'667'912	3'603'527	3'181'675
36 Transferaufwand	65'939'801	63'660'180	2'279'621	65'166'615	62'141'886	61'752'591
37 Durchlaufende Beiträge	15'049	0	15'049	618'084	20'364	63'238
38 Ausserordentlicher Aufwand	92'442	30'000	62'442	36'625	68'294	5'136
39 Interne Verrechnungen	1'146'847	1'170'470	-23'623	1'151'437	1'152'032	1'112'455
<b>Gesamt</b>	<b>120'042'765</b>	<b>115'591'260</b>	<b>4'451'505</b>	<b>123'139'612</b>	<b>111'469'868</b>	<b>108'803'058</b>

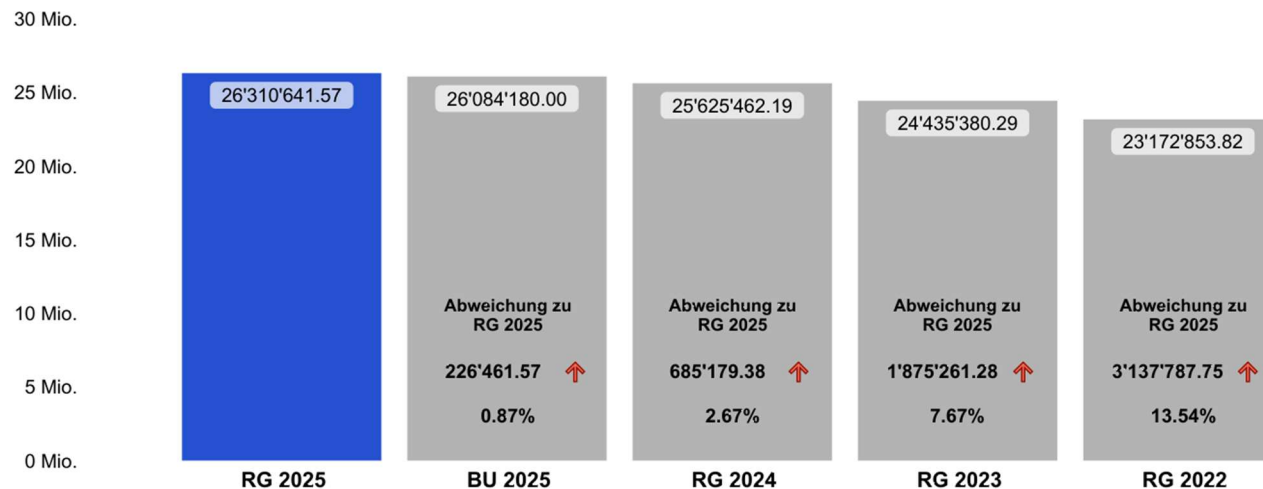


Der Gesamtaufwand in der Rechnung 2025 beträgt CHF 120'042'765.41 und liegt damit um CHF 4'451'505.41 über dem Budget 2025. Ursache dafür sind hauptsächlich folgende Abweichungen:

- Wertberichtigungen Anlagen Finanzvermögen (FV), siehe Kapitel 5.3.
- Entschädigungen an den Kanton (Lastenverteiler Sozialhilfe), Unterstützung wirtschaftliche Hilfe, siehe Kapitel 5.6.

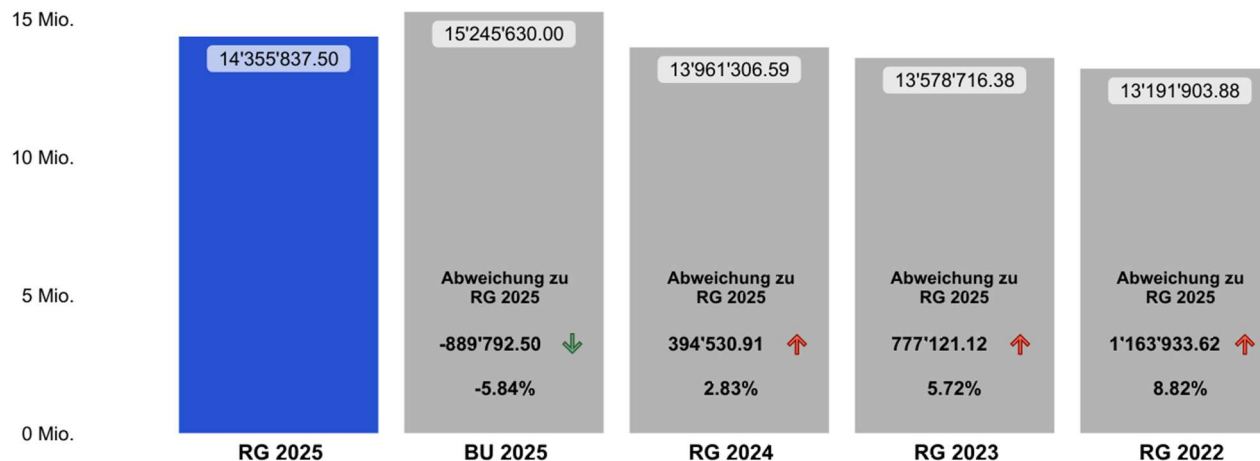


### 6.1.1. Personalaufwand (SG 30)



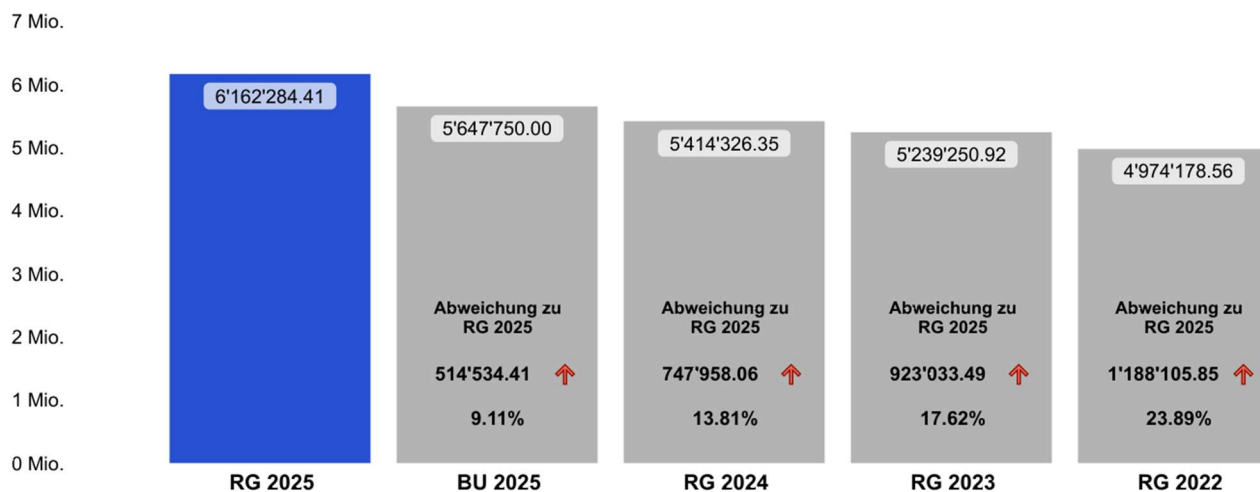
Der Personalaufwand beträgt in der Rechnung 2025 CHF 26'310'641.57 und liegt damit um CHF 226'461.57 beziehungsweise 0.87 % über dem im Budget 2025 vorgesehenen Betrag von CHF 26'084'180.00.

## 6.1.2. Sach- und übriger Betriebsaufwand (SG 31)



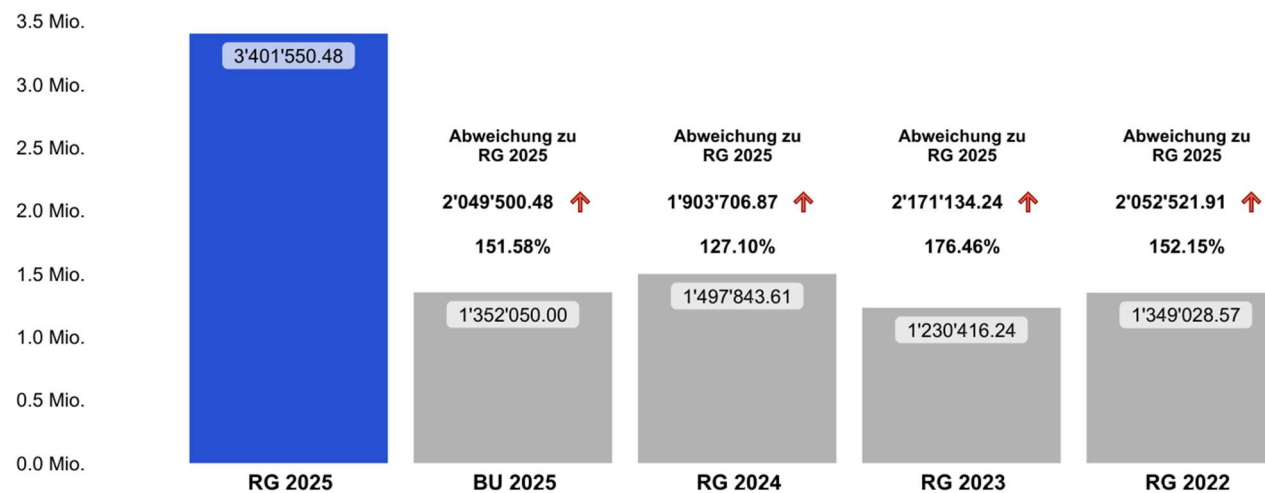
Der Sach- und übrige Betriebsaufwand beträgt in der Rechnung 2025 CHF 14'355'837.50 und liegt damit um CHF 889'792.50 beziehungsweise 5.84 % unter dem im Budget 2025 vorgesehenen Betrag von CHF 15'245'630.00.

## 6.1.3. Abschreibungen (SG 33)



Die Abschreibungen Verwaltungsvermögen betragen in der Rechnung 2025 CHF 6'162'284.41 und übersteigen damit den im Budget 2025 vorgesehenen Betrag von CHF 5'647'750.00 um CHF 514'534.41 beziehungsweise 9.11 %.

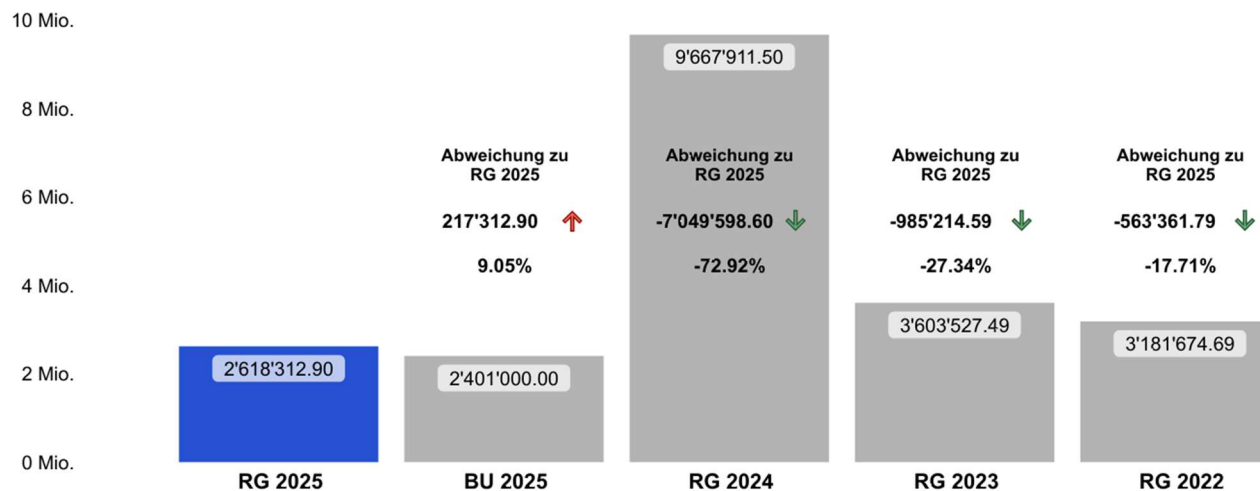
#### 6.1.4. Finanzaufwand (SG 34)



Der Finanzaufwand beträgt in der Rechnung 2025 CHF 3'401'550.48 und liegt damit um CHF 2'049'500.48 beziehungsweise 151.58 % über dem im Budget 2025 vorgesehenen Betrag von CHF 1'352'050.00.

Die grössten Abweichungen zwischen der Rechnung 2025 und dem Budget 2025 zeigen sich in mehreren Konten. Das Konto Wertberichtigung Sachanlagen des FV (3441.00) weist mit einem Aufwand von CHF 1'768'700.00 eine Abweichung gegenüber dem Budget von CHF 1'768'700.00 aus. Siehe Kapitel 5.3.

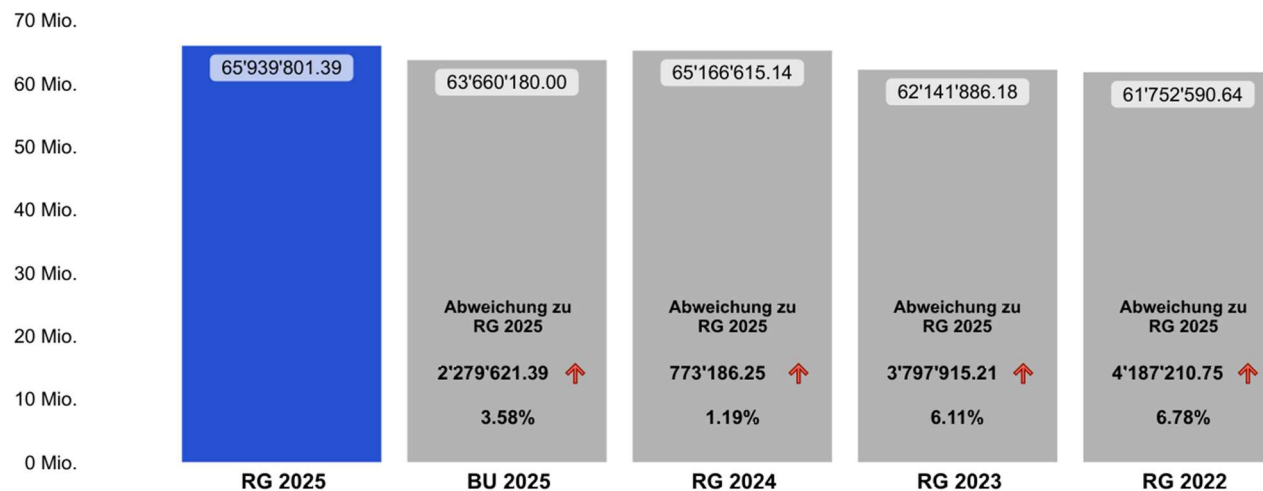
### 6.1.5. Einlagen in Fonds und Spezialfinanzierungen (SG 35)



Die Einlagen in Fonds und Spezialfinanzierungen betragen in der Rechnung 2025 insgesamt CHF 2'618'312.90 und liegen damit um CHF 217'312.90 beziehungsweise 9.05 % über dem im Budget 2025 vorgesehenen Betrag von CHF 2'401'000.00.

Die Einlagen in Fonds und Spezialfinanzierungen können von Jahr zu Jahr stark schwanken, da der Mehrwertabschöpfungen und die Ergebnisse der Spezialfinanzierungen ebenfalls stark schwanken können, z.B. durch Gebührenänderungen.

## 6.1.6. Transferaufwand (SG 36)



Der Transferaufwand beträgt in der Rechnung 2025 CHF 65'939'801.39 und liegt damit um CHF 2'279'621.39 beziehungsweise 3.58 % über dem im Budget 2025 vorgesehenen Betrag von CHF 63'660'180.00.

Die grössten Abweichungen werden in den Kapiteln 5.2 und 5.6 beschrieben.

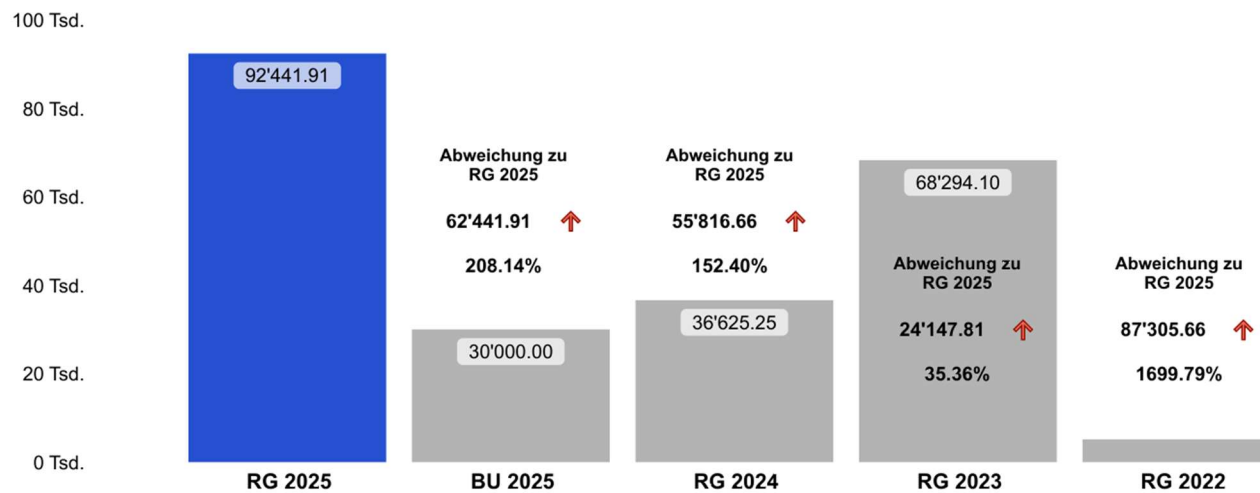
### 6.1.7. Durchlaufende Beiträge (SG 37)



Die durchlaufenden Beiträge für die Rechnung 2025 betragen CHF 15'048.70 und liegen damit um CHF 15'048.70 über dem im Budget 2025 vorgesehenen Betrag von CHF 0.00.

Die durchlaufenden Beiträge betreffen grösstenteils den Anteil von 10% an den Mehrwertabschöpfungen, die an den Kanton überwiesen werden müssen. Sie können von Jahr zu Jahr stark schwanken.

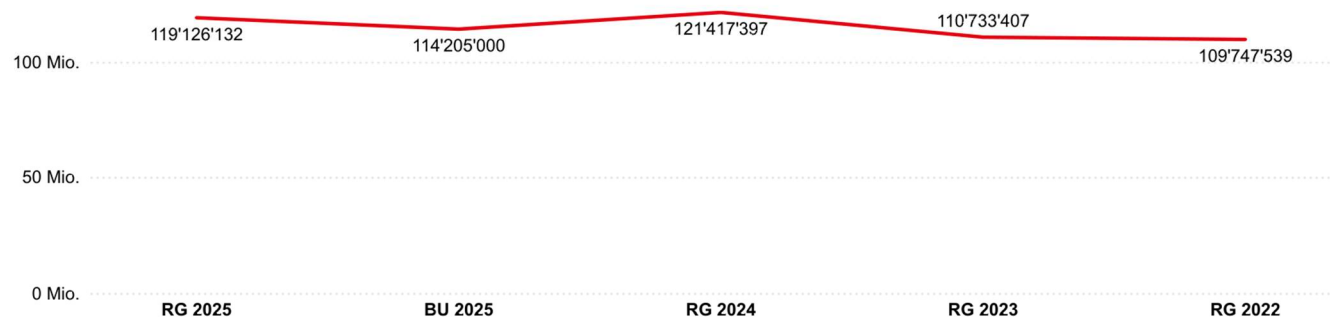
### 6.1.8. Ausserordentlicher Aufwand (SG 38)



Der ausserordentliche Aufwand beträgt in der Rechnung 2025 CHF 92'441.91 und übersteigt damit den im Budget 2025 vorgesehenen Betrag von CHF 30'000.00 um CHF 62'441.91 beziehungsweise 208.14 %.

## 6.2. Ertrag

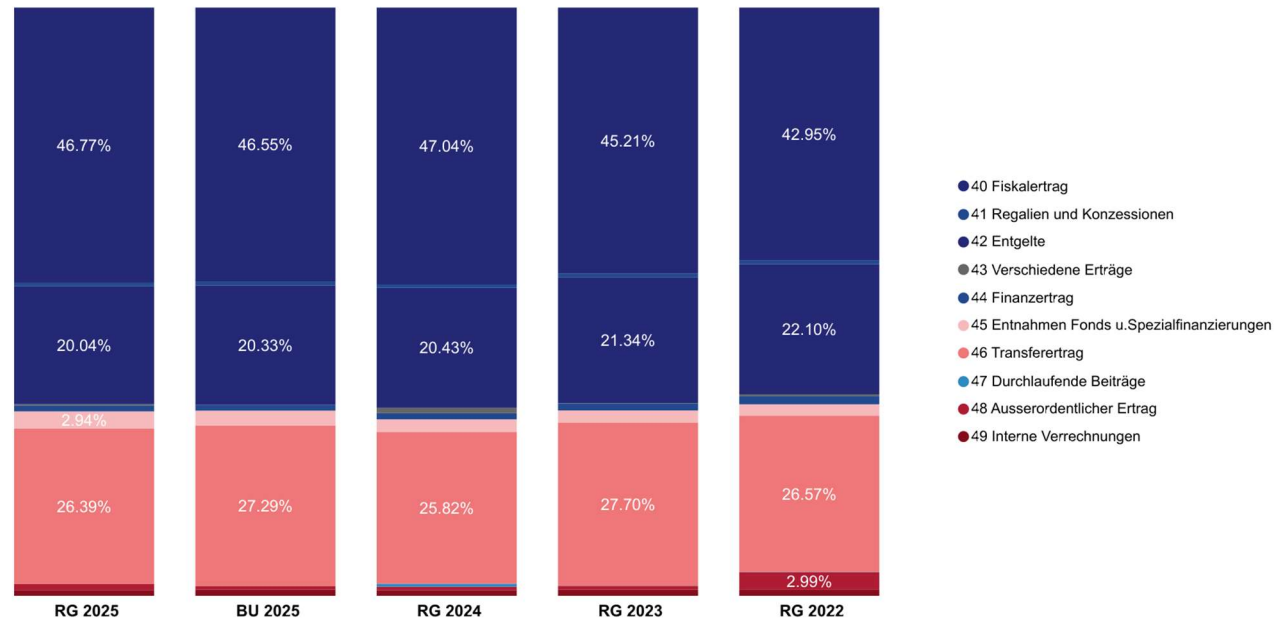
Kostenart	RG 2025	BU 2025	Abweichung RG zu BU	RG 2024	RG 2023	RG 2022
40 Fiskalertrag	55'721'113	53'165'000	2'556'113	57'114'064	50'065'733	47'134'021
41 Regalien und Konzessionen	722'386	762'500	-40'114	710'337	746'830	761'072
42 Entgelte	23'870'941	23'214'340	656'601	24'809'992	23'633'833	24'250'789
43 Verschiedene Erträge	261'051	32'200	228'851	1'076'883	68'141	308'872
44 Finanzertrag	1'193'474	1'075'520	117'954	1'277'036	1'318'159	1'561'057
45 Entnahmen Fonds u. Spezialfinanzierungen	3'501'213	2'870'000	631'213	2'593'635	2'338'744	2'119'867
46 Transferertrag	31'434'059	31'170'990	263'069	31'346'365	30'669'570	29'155'654
47 Durchlaufende Beiträge	15'049	0	15'049	617'649	20'364	63'238
48 Ausserordentlicher Ertrag	1'260'000	720'000	540'000	720'000	720'000	3'280'517
49 Interne Verrechnungen	1'146'847	1'194'450	-47'603	1'151'437	1'152'032	1'112'455
<b>Gesamt</b>	<b>119'126'132</b>	<b>114'205'000</b>	<b>4'921'132</b>	<b>121'417'397</b>	<b>110'733'407</b>	<b>109'747'539</b>




Der Gesamtertrag in der Rechnung 2025 beträgt CHF 119'126'131.57 und liegt damit um CHF 4'921'131.57 über dem Budget 2025.

Ursache dafür sind hauptsächlich folgende Abweichungen:

- Fiskalertrag, siehe Kapitel 5.7.
- Höhere Entgelte, siehe Kapitel 5.5 und 5.6.
- Entnahmen aus Fonds und Spezialfinanzierungen, siehe Kapitel 5.1
- Ausserordentlicher Ertrag, siehe Kapitel 5.3




## 6.2.1. Fiskalertrag (SG 40)



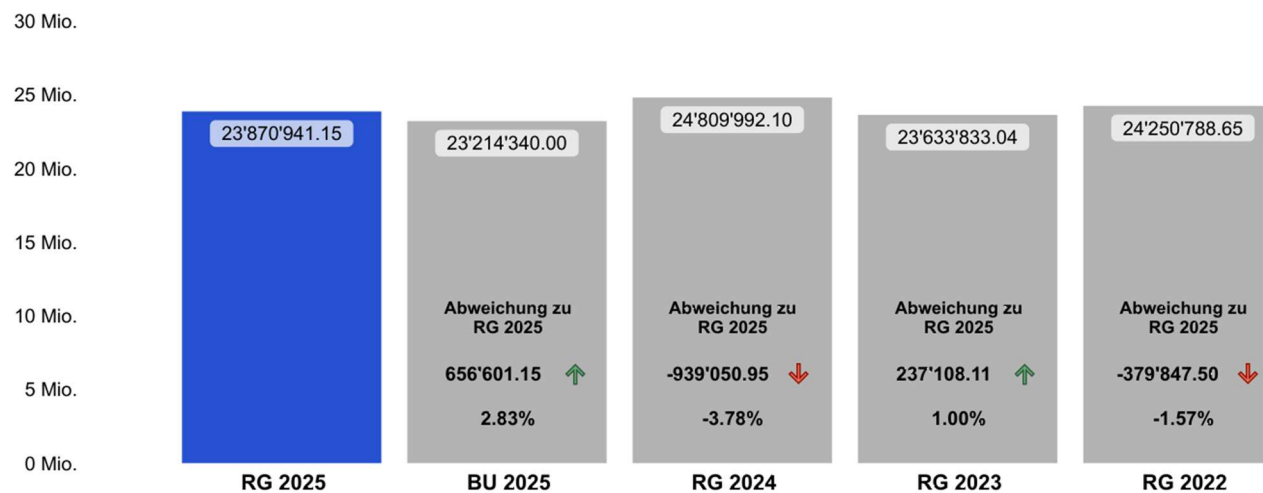
Der Fiskalertrag in der Rechnung 2025 beträgt CHF 55'721'112.90 und liegt damit um CHF 2'556'112.90 beziehungsweise 4.81 % über dem im Budget 2025 vorgesehenen Betrag von CHF 53'165'000.00.

## 6.2.2. Regalien und Konzessionen (SG 41)



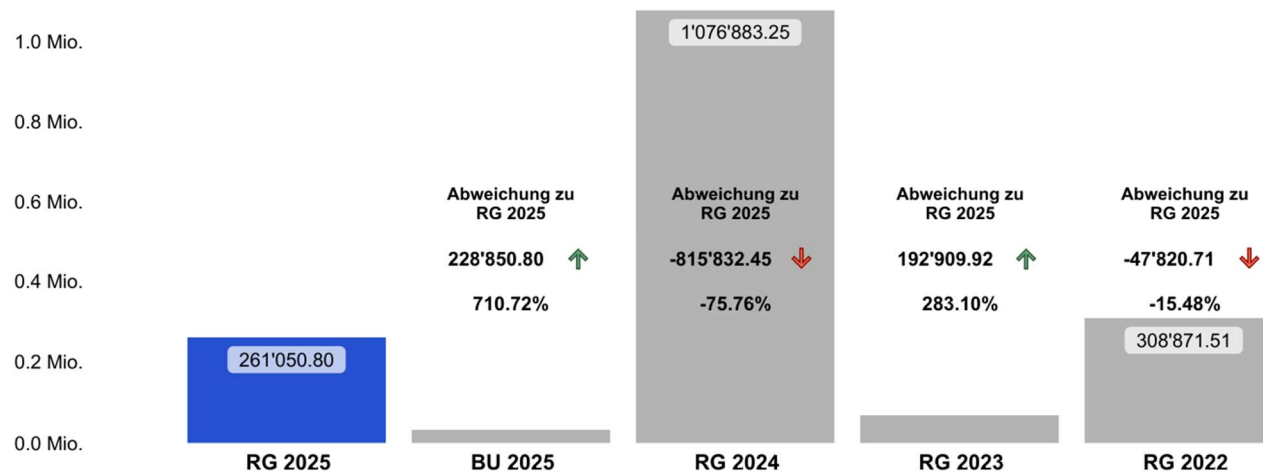
Die Regalien und Konzessionen für die Rechnung 2025 betragen CHF 722'386.45 und liegen damit um CHF 40'113.55 beziehungsweise 5.26 % unter dem im Budget 2025 vorgesehenen Betrag von CHF 762'500.00.

### 6.2.3. Entgelte (SG 42)




Die Entgelte in der Rechnung 2025 betragen CHF 23'870'941.15 und liegen damit um CHF 656'601.15 beziehungsweise 2.83 % über dem im Budget 2025 vorgesehenen Betrag von CHF 23'214'340.00.

## 6.2.4. Verschiedene Erträge (SG 43)



Die verschiedenen Erträge in der Rechnung 2025 betragen CHF 261'050.80 und liegen damit um CHF 228'850.80 beziehungsweise 710.72 % über dem im Budget 2025 vorgesehenen Betrag von CHF 32'200.00.

## 6.2.5. Finanzertrag (SG 44)



Der Finanzertrag für die Rechnung 2025 beträgt CHF 1'193'473.72 und liegt damit um CHF 117'953.72 beziehungsweise 10.97 % über dem im Budget 2025 vorgesehenen Betrag von CHF 1'075'520.00.

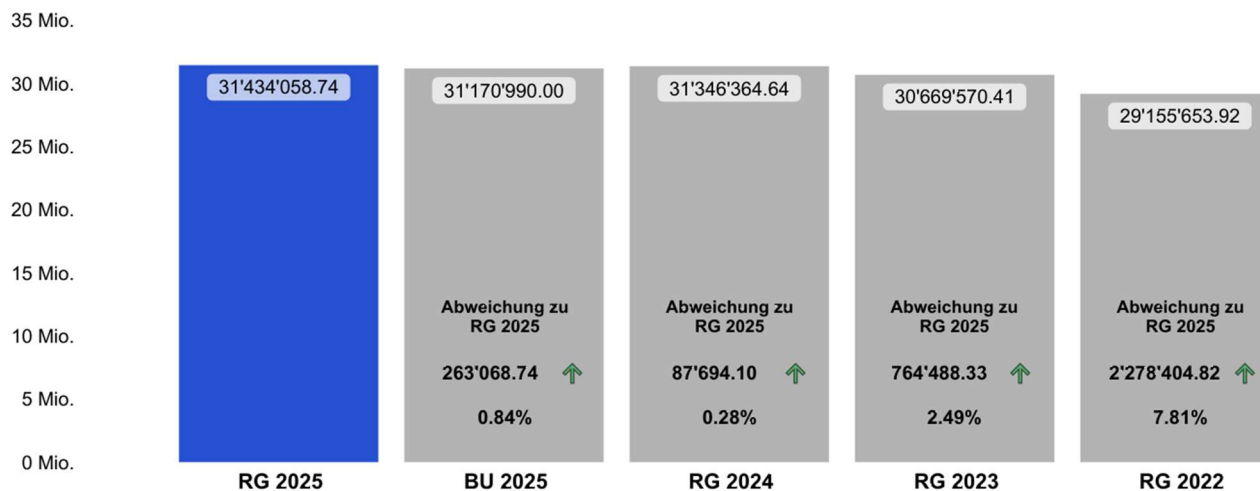
### 6.2.6. Entnahmen aus Fonds und Spezialfinanzierungen (SG 45)



Die Entnahmen Fonds und Spezialfinanzierungen für die Rechnung 2025 betragen CHF 3'501'212.56 und liegen damit um CHF 631'212.56 beziehungsweise 21.99 % über dem im Budget 2025 vorgesehenen Betrag von CHF 2'870'000.00.

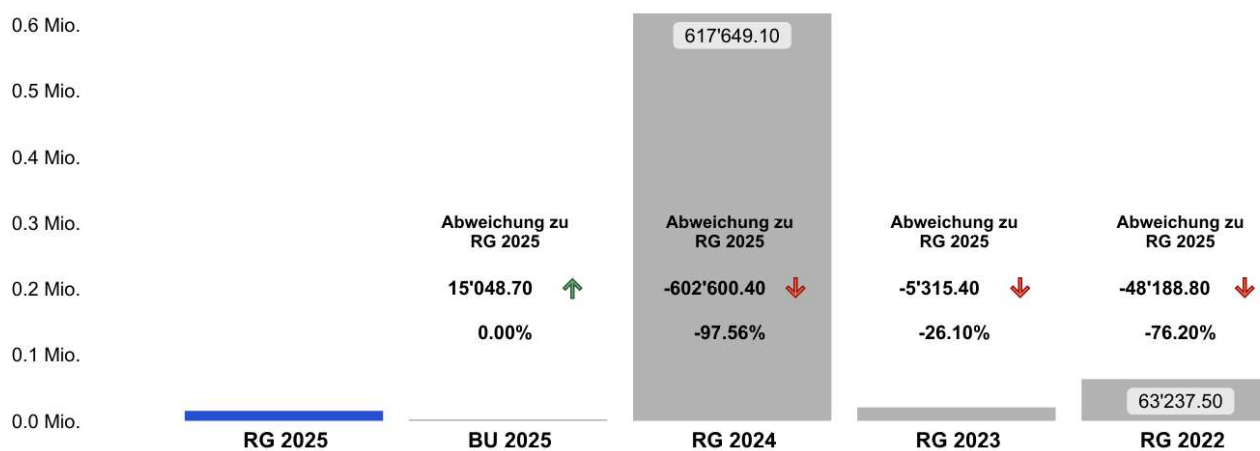
Die grössten Abweichungen zwischen der Rechnung 2025 und dem Budget 2025 zeigen sich auf dem Konto Entnahme aus Spezialfinanzierung WE (4510.00) mit einem Wert von CHF 1'124'199.41 und einer Abweichung von CHF 154'199.41 oder 15.90 % gegenüber dem budgetierten Betrag sowie auf dem Konto Entnahme aus Spezialfinanzierung Mehrwertabgabe (4510.10) mit CHF 2'377'013.15, was einer Abweichung von CHF 477'013.15 oder 25.11 % entspricht.

## 6.2.7. Transferertrag (SG 46)



Der Transferertrag beträgt in der Rechnung 2025 CHF 31'434'058.74 und liegt damit um CHF 263'068.74 beziehungsweise 0.84 % über dem im Budget 2025 vorgesehenen Betrag von CHF 31'170'990.00.

## 6.2.8. Durchlaufende Beiträge (SG 47)



Die durchlaufenden Beiträge betragen in der Rechnung 2025 CHF 15'048.70 und liegen damit um CHF 15'048.70 beziehungsweise 100.00 % über dem im Budget 2025 vorgesehenen Betrag von CHF 0.00.

### 6.2.9. Ausserordentlicher Ertrag (SG 48)



Der ausserordentliche Ertrag beträgt in der Rechnung 2025 CHF 1'260'000.00 und liegt damit um CHF 540'000.00 beziehungsweise 75.00 % über dem im Budget 2025 vorgesehenen Betrag von CHF 720'000.00. Grund ist die Entnahmen aus Neubewertungsreserven von CHF 540'000.00 zur Kompensation der Neubewertung der Anlagen im Finanzvermögen, siehe Kapitel 5.3.

### 6.3. Investitionsrechnung nach Sachgruppen

	Rechnung 2025	Budget 2025	Rechnung 2024
50 Sachanlagen	14'602'974.70	44'873'070.00	18'005'652.40
51 Investitionen auf Rechnung Dritter	0.00	150'000.00	0.00
52 Immaterielle Anlagen	235'510.07	670'000.00	252'648.91
54 Darlehen	0.00	0.00	0.00
55 Beteiligungen und Grundkapitalien	0.00	0.00	0.00
56 Eigene Investitionsbeiträge	0.00	0.00	0.00
57 Durchlaufende Investitionsbeiträge	0.00	0.00	0.00
<b>5 Total Ausgaben</b>	<b>14'838'484.77</b>	<b>45'693'070.00</b>	<b>18'258'301.31</b>
60 Übertrag von Sachanlagen in das FV	0.00	0.00	0.00
61 Rückerstattungen	-561'439.21	0.00	-294'235.08
62 Abgang immaterielle Anlagen	0.00	0.00	0.00
63 Investitionsbeiträge für eigene Rechnung	-4'000.00	-55'000.00	-1'308'118.75
64 Rückzahlung von Darlehen	0.00	0.00	0.00
65 Übertrag von Beteiligungen	0.00	0.00	0.00
66 Rückzahlung eigener Investitionsbeiträge	0.00	0.00	0.00
67 Durchlaufende Beiträge	0.00	0.00	0.00
<b>6 Total Einnahmen</b>	<b>-565'439.21</b>	<b>-55'000.00</b>	<b>-1'602'353.83</b>
<b>Nettoinvestitionen</b>	<b>14'273'045.56</b>	<b>45'638'070.00</b>	<b>16'655'947.48</b>

## 7. Geldflussrechnung

### Geldflussrechnung

Gesamthaushalt

#### Ostermundigen

Bezeichnung	CHF	CHF
	2025	2024
<b>Geldfluss aus betrieblicher Tätigkeit</b>		
(-) Aufwandüberschuss / Ertragsüberschuss	-916'633.84	-1'722'214.42
Abschreibungen Verwaltungsvermögen	6'162'284.41	5'414'326.35
Einlagen in das Eigenkapital	48'031.25	36'625.25
(-) Entnahmen aus dem Eigenkapital	-1'260'000.00	-720'000.00
Abnahme/(-) Zunahme Forderungen	900'576.02	-2'729'028.68
Abnahme/(-) Zunahme Vorräte	42'389.03	20'221.75
(-) Zunahme/Abnahme aktive Rechnungsabgrenzungen	-82'129.50	-88'766.75
(-) Abnahme/Zunahme Laufende Verbindlichkeiten	-816'879.07	-838'546.10
(-) Abnahme/Zunahme kurzfristige Rückstellungen	-65'893.94	67'597.69
Zunahme/(-) Abnahme passive Rechnungsabgrenzungen	109'656.98	-137'663.54
(-) Abnahme/Zunahme Spezialfinanzierungen im EK und Vorfinanzierungen	-965'664.17	6'757'530.93
<b>Geldfluss aus betrieblicher Tätigkeit</b>	<b>4'797'737.17</b>	<b>6'060'082.48</b>
<b>Geldfluss aus Investitionstätigkeit</b>		
Zahlungen für Nettoinv. Sachanlagen + Immat. Anlagen+ Investitionsbeiträge VV	-14'273'045.56	-16'655'947.48
Verkauf Sachanlagen FV	0.00	0.00
<b>Geldfluss aus Investitionstätigkeit</b>	<b>-14'273'045.56</b>	<b>-16'655'947.48</b>

<b>Geldfluss aus Finanzierungstätigkeit</b>		
(-) Abnahme/ Zunahme Kontokorrente mit Dritten	-125'203.55	-127'232.06
Aufnahme kurzfristige Finanzverbindlichkeiten	0.00	25'000'000.00
(-) Rückzahlung kurzfristige Finanzverbindlichkeiten	-25'000'000.00	-10'000'000.00
Aufnahme langfristige Finanzverbindlichkeiten	35'000'000.00	25'000'000.00
(-) Rückzahlung langfristige Finanzverbindlichkeiten	0.00	-25'000'000.00
(-) Abnahme/Zunahme Stiftungen, Legate, Zuwendungen im FK sowie Fonds im FK	-128'077.40	136'026.10
<b>Geldfluss aus Finanzierungstätigkeit</b>	<b>9'746'719.05</b>	<b>15'008'794.04</b>
<b>Total Geldfluss</b>	<b>271'410.66</b>	<b>4'412'929.04</b>
Bestand Flüssige Mittel und kurzfristige Geldanlagen 1.1.	21'753'843.30	17'340'914.26
<b>Bestand Flüssige Mittel und kurzfristige Geldanlagen 31.12.</b>	<b>22'025'253.96</b>	<b>21'753'843.30</b>

## 8. Finanzkennzahlen

### 8.1. Gesamthaushalt

#### Nettoverschuldungsquotient

2025	2024	2023	2022	2021	Mittelwert	Richtwerte	
74.34	57.51	45.40	36.91	25.21	47.87	≤0%	Nettovermögen
						>0% – 50%	gering
						>50% - 100%	mittel
						>100% - 150%	erhöht
						>150%	sehr hoch

Der Nettoverschuldungsquotient gibt an, welcher Anteil der direkten Steuern der natürlichen und juristischen Personen und den Nettozahlungen aus dem Finanzausgleich (grösste jährlich wiederkehrende Einnahmen) nötig wäre, um die Nettoschulden zu decken. Bis zu einem Wert von 100 % spricht man von einer geringen respektive mittleren Verschuldung. Ein Wert von über 150 % weist auf eine sehr hohe Nettoverschuldung hin.

#### Selbstfinanzierungsgrad

2025	2024	2023	2022	2021	Mittelwert	Richtwerte	
22.08	60.54	50.76	44.45	130.13	61.59	<50%	ungenügend
						50% - <100%	problematisch bis
						≥100%	vertretbar
							ideal

Der Selbstfinanzierungsgrad gibt an, inwieweit die Investitionen aus selbst erwirtschafteten Mitteln finanziert werden können. Bereits in der Bilanz bestehende Mittel werden nicht berücksichtigt. Bei einem Wert von über 100 % werden Mittel für den Schuldenabbau respektive die Vermögensbildung freigesetzt. Je höher die Abschreibungen und / oder der Ertragsüberschuss, umso höher die Selbstfinanzierung und je grösser die Nettoinvestitionen, desto kleiner der Selbstfinanzierungsgrad. Eine unregelmässige Investitionstätigkeit kann zu erheblichen jährlichen Schwankungen des Selbstfinanzierungsgrades führen, deshalb ist es besonders wichtig, die Entwicklung über mehrere Jahre zu beurteilen. Ein durchschnittlicher Selbstfinanzierungsgrad über 100 % ist ideal.

## Zinsbelastungsanteil

2025	2024	2023	2022	2021	Mittelwert	Richtwerte
0.75	0.71	0.60	0.65	0.69	0.68	<-1% -1% - 0% >0% - 1% >1% - 2% >2%
						extrem tief sehr tief tief mittel erhöht

Der Zinsbelastungsanteil gibt Antwort auf die Frage, wie stark der laufende Ertrag durch den Nettozinsaufwand belastet ist. Je höher die Verschuldung, desto höher ist in der Regel der Zinsbelastungsanteil und umgekehrt. Die Belastung wird zusätzlich beeinflusst durch das Zinsniveau. Steigende Zinssätze ohne gleichzeitige Schuldentilgung führen zu einem steigenden Wert. Mit einem hohen Zinsbelastungsanteil gerät die Gemeinde mittelfristig in einen finanziellen Engpass.

## Bruttoverschuldungsanteil

2025	2024	2023	2022	2021	Mittelwert	Richtwerte
89.37	80.39	74.90	66.79	66.80	75.65	≤50% >50% - 100% >100% - 150% >150% - 200% >200%
						sehr gut gut mittel schlecht kritisch

Der Bruttoverschuldungsanteil gibt Antwort auf die Frage, zu welchem Anteil der laufende Ertrag beansprucht würde, wenn die Bruttoschulden auf einmal abbezahlt werden müssten. Der Bruttoverschuldungsanteil zeigt die Verschuldungssituation, je tiefer der Wert, desto geringer die Belastung und im Vergleich über mehrere Jahre wird die Verschuldungstendenz erkannt.

## Investitionsanteil

2025	2024	2023	2022	2021	Mittelwert	Richtwerte	
12.06	14.68	9.20	8.08	5.00	9.80	≤10%	schwach
						>10% - 20%	mittel
						>20% - 30%	stark
						>30%	sehr stark

Die Bruttoinvestitionen oder Ausgaben der Investitionsrechnung sind eine wichtige Grösse für die Beurteilung der volkswirtschaftlichen Bedeutung der Investitionstätigkeit der Gemeinde. Der Investitionsanteil sagt aus, wie hoch die Ausgaben der Investitionsrechnung gemessen an den Gesamtausgaben waren. Je höher der Investitionsanteil, umso bedeutender ist die Investitionstätigkeit und umgekehrt.

## Kapitaldienstanteil

2025	2024	2023	2022	2021	Mittelwert	Richtwerte	
6.00	5.26	5.41	5.37	5.05	5.42	<5%	gering
						5% - 15%	tragbar
						>15%	hoch

Der Kapitaldienstanteil gibt Antwort auf die Frage, wie stark der laufende Ertrag durch den Kapitaldienst (Nettozinsen und Abschreibungen) als Folge der Investitionstätigkeit belastet ist. Je höher der Wert, desto enger wird der finanzielle Spielraum der Gemeinde für die Erfüllung der übrigen Aufgaben. Ein hoher Kapitaldienstanteil entsteht entweder durch eine hohe Verschuldung und eine entsprechend hohe Zinsbelastung oder durch eine grosse Investitionstätigkeit mit entsprechend hohem Abschreibungsbedarf. Häufig fallen beide Faktoren zusammen.

## Nettoschuld in Franken pro Einwohner

2025	2024	2023	2022	2021	Mittelwert	Richtwerte
2'056.57	1'461.16	1'099.73	834.67	579.15	1'204.93	≤0 CHF >0 – 2'000 CHF >2'000 CHF

Nettovermögen  
gering bis mittel  
hoch bis sehr hoch

Die Nettoschuld (Fremdkapital minus Finanzvermögen) wird in Franken pro Einwohner dargestellt. Die Nettoschuld pro Einwohner wird als Grösse für die Beurteilung der Verschuldung verwendet. Ein negativer Wert entspricht einem Nettovermögen pro Einwohner. Bei der Beurteilung ist ergänzend die finanzielle Leistungsfähigkeit massgebend (Selbstfinanzierungsanteil berücksichtigen). Eine Nettoschuld pro Einwohner ab CHF 2'000 gilt als hohe Verschuldung.

## Selbstfinanzierungsanteil

2025	2024	2023	2022	2021	Mittelwert	Richtwerte
2.69	8.47	4.70	3.52	5.95	5.06	<5% 5% - 15% >15%

schwach  
mittel  
gut

Der Selbstfinanzierungsanteil gibt Auskunft über die finanzielle Leistungsfähigkeit der Gemeinde. Je höher der Wert, umso grösser ist der Spielraum für die Finanzierung von Investitionen (bzw. deren Folgekosten) oder für den Schuldenabbau. Ein negativer Selbstfinanzierungsanteil ist unbedingt zu vermeiden (Konsumaufwand würde mit Fremdmitteln finanziert).

## Nettozinsbelastungsanteil

2025	2024	2023	2022	2021	Mittelwert	Richtwerte
4.28	1.00	0.75	0.83	1.15	1.60	≤0% >0% - 7% >7% - 11% >11%

keine  
sehr gering bis schwach  
bedeutend bis hoch  
sehr hoch bis übermässig

Der Nettozinsbelastungsanteil weist aus, welchen Teil des Steuerertrages der direkten Steuern für die Nettozinsen aufgewendet werden muss. Grundsätzlich gilt, je kleiner der Nettozinsbelastungsanteil ist, desto besser. Ein negativer Wert entspricht einem Netto-Finanzertrag. Ein hoher Wert weist auf eine hohe Verschuldung hin.

## Massgebliches Eigenkapital pro Einwohner (MEK/EW)

2025	2024	2023	2022	2021	Mittelwert	Richtwerte
383.23	434.53	509.20	539.81	716.85	516.48	<0 CHF 0 – 2'000 CHF >2'000 – 4'000 CHF >4'000 – 8'000 CHF >8'000 CHF
						fehlend gering mittel hoch sehr hoch

Die Kennzahl trägt dem neuen Eigenkapitalbegriff Rechnung. Im massgeblichen Eigenkapital ist nicht nur der Bilanzüberschuss oder Bilanzfehlbetrag enthalten, hier wird auch die finanzpolitische Reserve, eine allfällige Neubewertungsreserve oder das übrige Eigenkapital berücksichtigt. Diese Kennzahl ist eine Vergleichsgrösse und wird im Zusammenhang mit dem Finanzausgleich (Mindestausstattung) verwendet.

## 8.2. Allgemeiner Haushalt

### Selbstfinanzierungsgrad

2025	2024	2023	2022	2021	Mittelwert	Richtwerte
33.58	20.39	40.03	10.58	27.89	26.49	<50% 50% - <100% ≥100%
						ungenügend problematisch bis vertretbar ideal

Der Selbstfinanzierungsgrad gibt an, inwieweit die Investitionen aus selbst erwirtschafteten Mitteln finanziert werden können. Bei einem Wert von über 100 % werden Mittel für den Schuldenabbau respektive die Vermögensbildung freigesetzt. Je höher die Abschreibungen und / oder der Ertragsüberschuss, umso höher die Selbstfinanzierung und je grösser die Nettoinvestitionen, desto kleiner der Selbstfinanzierungsgrad. Eine unregelmässige Investitionstätigkeit kann zu erheblichen jährlichen Schwankungen des Selbstfinanzierungsgrades führen. Bei dieser Kennzahl ist es deshalb besonders wichtig, die Entwicklung über mehrere Jahre und anhand des Mittelwertes zu beurteilen.

## Bilanzüberschussquotient

2025	2024	2023	2022	2021	Mittelwert	Richtwerte	
12.73	14.62	18.25	20.77	21.71	17.61	<30%	klein
						30% - <60%	mittel
						>60%	gross

Der Bilanzüberschussquotient gibt Auskunft über das Verhältnis des Bilanzüberschusses zu den beiden wichtigsten Ertragsarten Steuern und Finanzausgleich. Ferner wird die Kennzahl als Ausgangsgrösse für die Berechnung der Auflösung der finanzpolitischen Reserve verwendet. Der Bilanzüberschussquotient wird nur für den allgemeinen Haushalt berechnet.

## Investitionsanteil

2025	2024	2023	2022	2021	Mittelwert	Richtwerte	
10.97	14.10	9.11	7.88	3.99	9.21	<10%	schwach
						>10% - 20%	mittel
						>20% - 30%	stark
						>30%	sehr stark

Der Investitionsanteil sagt aus, wie hoch die Ausgaben der Investitionsrechnung gemessen an den Gesamtausgaben waren. Je höher der Investitionsanteil, umso bedeutender ist die Investitionstätigkeit und umgekehrt.

### 8.3. Spezialfinanzierung Wasserversorgung

#### Selbstfinanzierungsgrad

2025	2024	2023	2022	2021	Mittelwert	Richtwerte
134.09	114.20	243.64	326.04	363.54	236.30	<50% 50% - <100% >100%

ungenügend  
problematisch bis  
vertretbar  
ideal

Ein Selbstfinanzierungsgrad von über 100 % ist ideal. Dies bedeutet, dass sämtliche Investitionen aus selbst erwirtschafteten Mitteln bezahlt werden können.

#### Kostendeckungsgrad

2025	2024	2023	2022	2021	Mittelwert
111.97	111.45	116.82	118.52	119.70	115.69

Der Kostendeckungsgrad misst das Verhältnis vom Ertrag zum Aufwand da sowohl für Wasser, Abwasser, Abfall etc. die Gebühren kostendeckend anzusetzen sind. Ist der Kostendeckungsgrad größer als 100 %, so wurde ein Gewinn erwirtschaftet; ist er kleiner als 100 %, so ist ein Verlust entstanden. Die Kosten der Wasserversorgung wurden jedes Jahr vollumfänglich mit den Gebühren finanziert.

#### Werterhaltungsquote

2025	2024	2023	2022	2021	Mittelwert
4.61	29.20	28.50	27.50	26.60	22.37

Diese Kennzahl gibt das Verhältnis von Werterhalt zu Wiederbeschaffungswerten bei Wasser und Abwasser an, da die Gesetzgebung die Möglichkeit vorsieht, die Einlagen in den Werterhalt zu reduzieren bzw. ganz auszusetzen, sobald der Bestand Werterhalt 25 % der Wiederbeschaffungswerte erreicht oder überschritten hat.

## Investitionsanteil

2025	2024	2023	2022	2021	Mittelwert	Richtwerte	
21.49	33.58	18.96	12.71	14.04	20.16	<10%	schwach
						>10% - 20%	mittel
						>20% - 30%	stark
						>30%	sehr stark

## 8.4. Spezialfinanzierung Abwasserentsorgung

### Selbstfinanzierungsgrad

2025	2024	2023	2022	2021	Mittelwert	Richtwerte	
89.81	431.25	459.52	388.55	368.00	347.42	<50%	ungenügend
						50% - <100%	problematisch bis vertretbar
						>100%	ideal

Ein Selbstfinanzierungsgrad von über 100 % ist ideal. Sämtliche Investitionen können aus selbst erwirtschafteten Mitteln bezahlt werden. Obwohl diese Kennzahl von Jahr zu Jahr sehr stark schwankt, kann über mehrere Jahre betrachtet, die Beurteilung des Selbstfinanzierungsgrades als ideal bezeichnet werden. Dies wird bis zum Bau der neuen Tramlinie voraussichtlich so bleiben.

### Kostendeckungsgrad

2025	2024	2023	2022	2021	Mittelwert
91.87	93.42	92.31	104.56	110.02	98.43

Der Kostendeckungsgrad misst das Verhältnis vom Ertrag zum Aufwand da sowohl für Wasser, Abwasser, Abfall etc. die Gebühren kostendeckend anzusetzen sind. Ist der Kostendeckungsgrad größer als 100 %, so wurde ein Gewinn erwirtschaftet; ist er kleiner als 100 %, so ist ein Verlust entstanden.

## Werterhaltungsquote

2025	2024	2023	2022	2021	Mittelwert
17.35	15.40	14.30	13.20	12.40	11.09

Diese Kennzahl gibt das Verhältnis von Werterhalt zu Wiederbeschaffungswerten bei Wasser und Abwasser an, da die Gesetzgebung die Möglichkeit vorsieht, die Einlagen in den Werterhalt zu reduzieren bzw. ganz auszusetzen, sobald der Bestand Werterhalt 25 % der Wiederbeschaffungswerte erreicht oder überschritten hat.

## Investitionsanteil

2025	2024	2023	2022	2021	Mittelwert	Richtwerte	
20.16	11.05	7.79	12.76	19.26	14.20	<10%	schwach
						>10% - 20%	mittel
						>20% - 30%	stark
						>30%	sehr stark

## 8.5. Spezialfinanzierung Abfallbewirtschaftung

### Selbstfinanzierungsgrad

2025	2024	2023	2022	2021	Mittelwert	Richtwerte	
-61.09	-118.56		233.01	571.80	156.29	<50% 50% - <100% >100%	ungenügend problematisch bis vertretbar ideal

Der Selbstfinanzierungsgrad der Abfallbewirtschaftung ist durch das negative Jahresergebnis ebenfalls negativ. Da in diesem Bereich in manchen Jahren keine Investitionen anfallen, kann der Selbstfinanzierungsgrad stark schwanken. Diese Kennzahl ist im Jahr 2025 nicht aussagekräftig, da durch eine Gebührensenkung bewusst Kapital abgebaut wird.

### Kostendeckungsgrad

2025	2024	2023	2022	2021	Mittelwert
68.23	67.26	67.84	107.71	112.92	84.79

Der Kostendeckungsgrad misst das Verhältnis vom Ertrag zum Aufwand da sowohl für Wasser, Abwasser, Abfall etc. die Gebühren kostendeckend anzusetzen sind. Ist der Kostendeckungsgrad größer als 100 %, so wurde ein Gewinn erwirtschaftet; ist er kleiner als 100 %, so ist ein Verlust entstanden. Die Kosten der Abfallbewirtschaftung wurden letztes Jahr aufgrund der Gebührensenkung nicht mehr vollumfänglich mit den Gebühren finanziert.

### Investitionsanteil

2025	2024	2023	2022	2021	Mittelwert	Richtwerte	
30.40	20.14	0.00	3.99	2.52	11.41	<10% >10% - 20% >20% - 30% >30%	schwach mittel stark sehr stark

## 8.6. Spezialfinanzierung Feuerwehr

### Selbstfinanzierungsgrad

2025	2024	2023	2022	2021	Mittelwert	Richtwerte
	323.01	169.96		81.25	191.41	<50% 50% - <100% >100%

ungenügend  
problematisch bis  
vertretbar  
ideal

Im Durchschnitt der letzten fünf Jahre beträgt der Selbstfinanzierungsgrad 184.4 %. Sämtliche Investitionen können somit aus selbst erwirtschafteten Mitteln bezahlt werden.

### Kostendeckungsgrad

2025	2024	2023	2022	2021	Mittelwert
108.78	107.76	106.16	122.96	102.93	109.72

Der Kostendeckungsgrad misst das Verhältnis vom Ertrag zum Aufwand. Ist der Kostendeckungsgrad größer als 100 %, so wurde ein Gewinn erwirtschaftet; ist er kleiner als 100 %, so ist ein Verlust entstanden. Die Kosten der Feuerwehr wurden in den letzten fünf Jahre vollumfänglich mit den Ersatzabgaben finanziert.

### Investitionsanteil

2025	2024	2023	2022	2021	Mittelwert	Richtwerte
0.00	7.96	13.17	0.00	19.11	8.05	<10% >10% - 20% >20% - 30% >30%

schwach  
mittel  
stark  
sehr stark

Im Bereich Feuerwehr fallen Investitionen nur periodisch nach Bedarf an. Diese Kennzahl ist deshalb nicht aussagekräftig.

## 9. Antrag der Exekutive

Gemäss Art. 71 Gemeindegesetz des Kantons Bern (GG) verabschiedet der Gemeinderat die Jahresrechnung 2025 der Einwohnergemeinde Ostermundigen:

### ERFOLGSRECHNUNG

	Aufwand Gesamthaushalt	CHF	120'042'765.41
	Ertrag Gesamthaushalt	CHF	119'126'131.57
	<b>Aufwandüberschuss Gesamthaushalt</b>	<b>CHF</b>	<b>916'633.84</b>
davon			
	Aufwand Allgemeiner Haushalt	CHF	106'766'394.93
	Ertrag Allgemeiner Haushalt	CHF	106'434'977.65
	<b>Aufwandüberschuss Allgemeiner Haushalt</b>	<b>CHF</b>	<b>331'417.28</b>
	Aufwand Wasserversorgung	CHF	4'431'261.07
	Ertrag Wasserversorgung	CHF	4'961'829.25
	<b>Ertragsüberschuss Wasserversorgung</b>	<b>CHF</b>	<b>530'568.18</b>
	Aufwand Abwasserentsorgung	CHF	5'841'028.40
	Ertrag Abwasserentsorgung	CHF	5'366'238.23
	<b>Aufwandüberschuss Abwasserentsorgung</b>	<b>CHF</b>	<b>474'790.17</b>
	Aufwand Abfallbewirtschaftung	CHF	2'231'391.16
	Ertrag Abfallbewirtschaftung	CHF	1'522'559.89
	<b>Aufwandüberschuss Abfallbewirtschaftung</b>	<b>CHF</b>	<b>708'831.27</b>
	Aufwand Feuerwehr	CHF	772'689.85
	Ertrag Feuerwehr	CHF	840'526.55
	<b>Ertragsüberschuss Feuerwehr</b>	<b>CHF</b>	<b>67'836.70</b>

## INVESTITIONSRECHNUNG

Ausgaben Investitionsrechnung	CHF	14'838'484.77
Einnahmen Investitionsrechnung	CHF	-565'439.21
<b>Nettoinvestitionen Investitionsrechnung</b>	<b>CHF</b>	<b>14'273'045.56</b>

## NACHKREDITE

<b>Total:</b>	<b>CHF</b>	<b>7'722'984.34</b>
davon:		
Gebunden durch Gemeinderat zu bewilligen	CHF	7'453'551.29
Kompetenz Gemeinderat	CHF	269'433.05
Kompetenz Grosser Gemeinderat	CHF	0.00

### Finanzkommission:

Die Finanzkommission empfiehlt die Jahresrechnung 2025 zur Genehmigung.


### ANTRAG:

Dem Grossen Gemeinderat wird beantragt, die Jahresrechnung 2025 zu genehmigen und zur Kenntnis zu nehmen, dass keine Nachkredite in der Kompetenz des Grossen Gemeinderates vorliegen.

Einwohnergemeinde Ostermundigen  
Gemeinderat



Thomas Iten  
Gemeindepräsident



Barbara Steudler  
Gemeindeschreiberin

Finanzverwaltung



Thomas Lauener  
Abteilungsleiter Finanzen/Steuern

Ostermundigen, 19. Mai 2026

# 10. Bestätigungsbericht



Tel. + 41 34 421 88 11  
www.bdo.ch  
burgdorf@bdo.ch

BDO AG  
Farbweg 11  
3400 Burgdorf

## Bericht des Rechnungsprüfungsorgans zur Jahresrechnung 2025

An den Grossen Gemeinderat der

Einwohnergemeinde Ostermundigen, Ostermundigen

### *Prüfungsurteil*

Als Rechnungsprüfungsorgan haben wir die Jahresrechnung der Einwohnergemeinde Ostermundigen, bestehend aus Berichterstattung, Bilanz, Erfolgsrechnung, Investitionsrechnung, Geldflussrechnung und Anhang für das am 31. Dezember 2025 abgeschlossene Rechnungsjahr geprüft.

Nach unserer Beurteilung entspricht die Jahresrechnung für das am 31. Dezember 2025 abgeschlossene Rechnungsjahr den kantonalen und kommunalen gesetzlichen Vorschriften.

### *Grundlage für das Prüfungsurteil*

Wir haben unsere Abschlussprüfung in Übereinstimmung mit den gesetzlichen Vorschriften und der Arbeitshilfe für Rechnungsprüfungsorgane (AH RPO, Ausgabe 2016) durchgeführt. Unsere Verantwortlichkeiten nach diesen Vorschriften sind im Abschnitt "Verantwortlichkeiten des Rechnungsprüfungsorgans für die Prüfung der Jahresrechnung" unseres Berichts weitergehend beschrieben. Wir sind von der Gemeinde Ostermundigen unabhängig in Übereinstimmung mit den kantonalen und kommunalen gesetzlichen Vorschriften und den Anforderungen des Berufsstands, und wir haben unsere sonstigen beruflichen Verhaltenspflichten in Übereinstimmung mit diesen Anforderungen erfüllt.

### *Verantwortlichkeiten des Gemeinderates für die Jahresrechnung*

Der Gemeinderat ist verantwortlich für die Aufstellung einer Jahresrechnung in Übereinstimmung mit den kantonalen und kommunalen gesetzlichen Vorschriften und für die internen Kontrollen, die der Gemeinderat als notwendig feststellt, um die Aufstellung einer Jahresrechnung zu ermöglichen, die frei von wesentlichen falschen Darstellungen aufgrund von dolosen Handlungen oder Irrtümern ist.

### *Verantwortlichkeiten des Rechnungsprüfungsorgans für die Prüfung der Jahresrechnung*

Unsere Ziele sind, hinreichende Sicherheit darüber zu erlangen, ob die Jahresrechnung als Ganzes frei von wesentlichen falschen Darstellungen aufgrund von dolosen Handlungen oder Irrtümern ist, und einen Bericht abzugeben, der unser Prüfungsurteil beinhaltet. Hinreichende Sicherheit ist ein hohes Mass an Sicherheit, aber keine Garantie dafür, dass eine in Übereinstimmung mit den kantonalen und kommunalen gesetzlichen Vorschriften und der Arbeitshilfe für Rechnungsprüfungsorgane (AH RPO, Ausgabe 2016) durchgeführte Abschlussprüfung eine wesentliche falsche Darstellung, falls eine solche vorliegt, stets aufdeckt. Falsche Darstellungen können aus dolosen Handlungen oder Irrtümern resultieren und werden als wesentlich gewürdigt, wenn von ihnen einzeln oder insgesamt vernünftigerweise erwartet werden könnte, dass sie die auf der Grundlage dieser Jahresrechnung getroffenen wirtschaftlichen Entscheidungen von Nutzern beeinflussen.

Als Teil einer Abschlussprüfung in Übereinstimmung mit der Arbeitshilfe für Rechnungsprüfungsorgane (AH RPO, Ausgabe 2016) üben wir, während der gesamten Abschlussprüfung pflichtgemässes Ermessen aus und bewahren eine kritische Grundhaltung. Darüber hinaus:

- Identifizieren und beurteilen wir die Risiken wesentlicher falscher Darstellungen in der Jahresrechnung aufgrund von dolosen Handlungen oder Irrtümern, planen und führen Prüfungshandlungen als Reaktion auf diese Risiken durch sowie erlangen Prüfungsnachweise, die ausreichend und geeignet sind, um als Grundlage für unser Prüfungsurteil zu dienen. Das Risiko, dass aus dolosen Handlungen resultierende wesentliche falsche Darstellungen nicht aufgedeckt werden, ist höher als ein aus Irrtümern resultierendes, da dolose Handlungen kollusives Zusammenwirken, Fälschungen, beabsichtigte Unvollständigkeiten, irreführende Darstellungen oder das Ausserkraftsetzen interner Kontrollen beinhalten können.
- Gewinnen wir ein Verständnis von den für die Prüfung relevanten Internen Kontrollen, um Prüfungshandlungen zu planen, die unter den gegebenen Umständen angemessen sind, jedoch nicht mit dem Ziel, ein Prüfungsurteil zur Wirksamkeit des Internen Kontrollsystems der Gemeinde abzugeben.
- Beurteilen wir die Angemessenheit der angewandten Rechnungslegungsmethoden sowie die Vertretbarkeit der dargestellten geschätzten Werte in der Rechnungslegung und damit zusammenhängenden Angaben.

Wir kommunizieren mit dem Gemeinderat unter anderem über den geplanten Umfang und die geplante zeitliche Einteilung der Abschlussprüfung sowie über bedeutende Prüfungsfeststellungen, einschliesslich etwaiger bedeutsamer Mängel im Internen Kontrollsystem, die wir während unserer Abschlussprüfung identifizieren.

#### *Berichterstattung aufgrund weiterer gesetzlicher Vorschriften*

Wir bestätigen, dass wir die Anforderungen an die Befähigung gemäss Art. 123 GV erfüllen und keine mit unserer Unabhängigkeit nicht vereinbare Sachverhalte vorliegen.

Wir beantragen, die Jahresrechnung per 31. Dezember 2025 mit Aktiven und Passiven von CHF 162'915'241.79 und einem Gesamtergebnis (Aufwandüberschuss) von CHF 916'633.84 zu genehmigen.

Burgdorf, 26. Mai 2026

BDO AG



Bernhard Remund  
Leitender Revisor  
Zugelassener Revisionsexperte



ppa. Maik Morf  
Zugelassener Revisionsexperte

## 11. Genehmigung der Jahresrechnung

Das beschlussfassende Organ der Gemeinde Ostermundigen hat die Jahresrechnung 2025 am 25. Juni 2026 gemäss dem vorstehenden Antrag des Gemeinderates vom 19. Mai 2026 genehmigt.

Ostermundigen, 25. Juni 2026

Grosser Gemeinderat

Gerhard Zaugg  
Präsident

Saskia Niggli  
Sekretärin

## 12. Anhang

### 12.1. Regelwerk

#### 12.1.1. Angewendetes Regelwerk

Der Rechnungsabschluss der Gemeinde Ostermundigen ist in Übereinstimmung mit den geltenden kantonalen gesetzlichen Grundlagen erstellt worden.

Gemeindegesezt (GG, BSG 170.11)

Gemeindeverordnung (GV, BSG 170.111)

Direktionsverordnung über den Finanzhaushalt der Gemeinden (FHDV, BSG 170.511)

Diese orientieren sich gemäss Art. 70 Absatz 1 GG am Harmonisierten Rechnungslegungsmodell für die Kantone und Gemeinden, HRM2, laut Handbuch der Konferenz der Kantonalen Finanzdirektoren. Die kantonalen Bestimmungen weichen in einzelnen Bereichen von den Empfehlungen des HRM2 ab. Das Amt für Gemeinden und Raumordnung stellt eine Auflistung dieser Ausnahmen zur Verfügung unter [www.be.ch/gemeinden](http://www.be.ch/gemeinden) > Rubrik Gemeindefinanzen > HRM2 > Praxishilfen.

#### 12.1.2. Bewertung Finanzvermögen

Vermögenswerte im Finanzvermögen werden bilanziert, wenn sie einen künftigen Nutzen erbringen und ihr Wert verlässlich ermittelt werden kann. Sie werden bei erstmaliger Bilanzierung zu Anschaffungs- bzw. Herstellungskosten bilanziert. Entstehen der Gemeinde keine Kosten, wird zum Verkehrswert zum Zeitpunkt des Zugangs bilanziert. Folgebewertungen erfolgen zum Verkehrswert am Bilanzstichtag, wobei eine systematische Neubewertung bei Liegenschaften mit Ausnahme von Baurechten alle fünf Jahre oder bei Änderung des amtlichen Werts, bei allen anderen Vermögenswerten jährlich erfolgt. Die Bilanzwerte sind bei eingetretenen dauerhaften Wertminderungen oder Verlusten sofort zu berichtigen.

#### Folgebewertung Finanzvermögen

(Art. 81 GV, BSG 170.111)

Das Finanzvermögen wurde gemäss Anhang 1 der GV per 31.12.2020 neu bewertet. Die Grundstücke und Liegenschaften des Finanzvermögens wurden wie folgt neu bewertet.

Art des Finanzvermögens	Bewertungsmethode (Anhang 1, GV)	Letztmalige Bewertung	Entnahme aus Neubewertungsreserve
Grundstücke im Kt. Bern	Fläche x Preis pro m <sup>2</sup>	31.12.2025	Keine
Liegenschaften im Kt. Bern	Amtlicher Wert x Faktor 1.4	31.12.2025	31.12.2025
Grundstücke im Baurecht	Kapitalisierung Baurechtszins	31.12.2025	Keine
Vorräte	ohne	31.12.2025	Keine



### 12.1.3. Bewertung Verwaltungsvermögen

Vermögenswerte im Verwaltungsvermögen werden bilanziert, wenn sie einen künftigen mehrjährigen öffentlichen Nutzen hervorbringen und ihr Wert verlässlich ermittelt werden kann. Sie werden zu Anschaffungs- bzw. Herstellkosten nach der Nettomethode bilanziert und nach der definierten Nutzungsdauer linear abgeschrieben. Entstehen der Gemeinde keine Kosten, wird zum Verkehrswert zum Zeitpunkt des Zugangs bilanziert. Die Bilanzwerte sind bei eingetretenen dauerhaften Wertminderungen oder Verlusten sofort zu berichtigen. Die geltenden Anlagekategorien und Nutzungsdauern sind in Anhang 2 GV umschrieben.

### 12.1.4. Aktivierungsgrenze

Allgemeiner Haushalt	CHF 50'000.00
Spezialfinanzierung Wasserversorgung	CHF 50'000.00
Spezialfinanzierung Abwasserentsorgung	CHF 50'000.00
Spezialfinanzierung Abfallbewirtschaftung	CHF 50'000.00
Spezialfinanzierung Feuerwehr	CHF 50'000.00

### 12.1.5. Bestehendes Verwaltungsvermögen

Seit dem Übergang auf HRM2 im Jahr 2016, wird das bestehende Verwaltungsvermögen linear über 16 Jahre abgeschrieben. Davon ausgenommen sind die Positionen gemäss Artikel T2-4 Absatz 1 Ziffer 3 der Übergangsbestimmungen der GV.

### 12.2. Grundlagen der Jahresrechnung

Als Grundlage für die Jahresrechnung 2025 dienen das Budget 2025 und die Vorjahresrechnung 2024.

Genehmigung / Prüfung:	<b>Budget 2025</b>	<b>Jahresrechnung 2024</b>
Gemeinderat	17.10.2024	20.05.2025
Bestätigungsbericht Rechnungsprüfungsorgan		22.05.2025
Grosser Gemeinderat	24.10.2024	26.06.2025

## 12.3. Eigenkapitalnachweis

Eigenkapital per 01.01.2025			Veränderungsnachweis				Eigenkapital per 31.12.2025		
		Fr.	Erhöhung (+) durch	Fr.	Reduktion (-) durch	Fr.			Fr.
<b>29</b>	<b>Eigenkapital</b>	<b>59'184'197</b>		<b>2'854'842</b>		<b>-5'949'109</b>	<b>29</b>	<b>Eigenkapital</b>	<b>56'089'930</b>
<b>290</b>	<b>Verpflichtungen (+) bzw. Vorschüsse (-) gegenüber Spezialfinanzierungen</b>	<b>28'597'962</b>	<b>Einlagen in SF EK</b>	<b>795'949</b>	<b>Entnahmen in SF EK</b>	<b>4'180'635</b>	<b>290</b>	<b>Verpflichtungen (+) bzw. Vorschüsse (-) gegenüber Spezialfinanzierungen</b>	<b>25'114'504</b>
29000.00	SF Feuerwehr zweiseitig	876'320	550.9010.00	67'837	550.9011.00	0	29000.00	SF Feuerwehr zweiseitig	944'157
29001.00	SF Wasserversorgung	8'747'209	470.9010.00	530'568	470.9011.00	0	29001.00	SF Wasserversorgung	9'277'777
29001.01	Übertragung VV Wasserversorgung	3'117'000	470.3898	0	470.4898	620'000	29001.01	Übertragung VV Wasserversorgung	2'497'000
29002.00	SF Abwasserentsorgung	5'491'953	480.9010.00	0	480.9011.00	474'790	29002.00	SF Abwasserentsorgung	5'017'163
29003.00	SF Abfall	2'339'039	465.9010.00	0	465.9011.00	708'831	29003.00	SF Abfall	1'630'207
29005.00	SF Mehrwertabgabe (MWAR)	7'729'665	112.3510	0	112.4510	2'377'013	29005.00	SF Mehrwertabgabe (MWAR)	5'352'652
29006.00	Verpflichtungen HPS Immobilien	204'924	232.3510.00	71'100	232.4510.00	0	29006.00	Verpflichtungen HPS Immobilien	276'024
29007.00	Verpflichtungen HPS Mobilien	91'852	232.3510.00	26'672	232.4510.00	0	29007.00	Verpflichtungen HPS Mobilien	119'524
<b>292</b>	<b>Rücklagen der Globalbudgetbereiche</b>	<b>0</b>	<b>Einlagen in Rücklagen Globalbudgetbereiche EK</b>	<b>0</b>	<b>Entnahmen in Rücklagen Globalbudgetbereiche EK</b>	<b>0</b>	<b>292</b>	<b>Rücklagen der Globalbudgetbereiche</b>	<b>0</b>
<b>293</b>	<b>Vorfinanzierungen</b>	<b>23'053'475</b>	<b>Einlagen in Vorfinanzierungen EK</b>	<b>2'484'808</b>	<b>Entnahmen aus Vorfinanzierungen des EK</b>	<b>3'501'213</b>	<b>293</b>	<b>Vorfinanzierungen</b>	<b>24'414'084</b>
29300.00	Allgemeiner Haushalt	0	112.3510.10	0	112.4510.10	1'124'199	29300.00	Allgemeiner Haushalt	0
29301.00	Wasserversorgung Werterhalt	3'516'244	470.3510	941'825	470.4510.00	982'696	29301.00	Wasserversorgung Werterhalt	3'475'373
29302.00	Abwasserentsorgung Werterhalt	19'005'102	480.3510	1'494'951	480.4510	141'503	29302.00	Abwasserentsorgung Werterhalt	20'358'550
29308.01	Parkplatzbewirtschaftung	532'130	3893.00	48'031	4893.00	0	29308.01	Parkplatzbewirtschaftung	580'161
<b>294</b>	<b>Reserven</b>	<b>0</b>	<b>Einlagen</b>	<b>0</b>	<b>Entnahmen</b>	<b>0</b>	<b>294</b>	<b>Reserven</b>	<b>0</b>
29400.00	Finanzpolitische Reserve	0	3894.00	0	4894.00	0	29400.00	Finanzpolitische Reserve	0
<b>296</b>	<b>Neubewertungsreserve Finanzvermögen</b>	<b>640'000</b>	<b>Einlagen</b>	<b>0</b>	<b>Entnahmen</b>	<b>640'000</b>	<b>296</b>	<b>Neubewertungsreserve Finanzvermögen</b>	<b>0</b>
29600.00	Neubewertungsreserve FV	100'000	---.3896	0	---.4896.00	100'000	29600.00	Neubewertungsreserve FV	0
29601.00	Schwankungsreserve	540'000	780.3896	0	780.4896	540'000	29601.00	Schwankungsreserve	0
<b>298</b>	<b>Übriges Eigenkapital</b>	<b>0</b>	<b>Einlagen übriges Eigenkapital</b>	<b>0</b>	<b>Entnahmen übriges Eigenkapital</b>	<b>0</b>	<b>298</b>	<b>Übriges Eigenkapital</b>	<b>0</b>
<b>299</b>	<b>Bilanzüberschuss /- fehlbetrag</b>	<b>6'892'760</b>	<b>Jahresergebnis Überschuss (+) Defizit (-)</b>	<b>-331'417</b>	<b>Jahresergebnis Überschuss (+) Defizit (-)</b>	<b>0</b>	<b>299</b>	<b>Bilanzüberschuss /- fehlbetrag</b>	<b>6'561'343</b>

## 12.4. Rückstellungsspiegel

Konto	Bezeichnung	Buchwert 01.01.2025	Veränderung			Buchwert 31.12.2025	Kommentar
			Bildung	Verwendung	Auflösung		
<b>204</b>	<b>Passive Rechnungsabgrenzungen</b>	<b>583'453.96</b>	<b>156'355.94</b>	<b>0.00</b>	<b>46'698.96</b>	<b>693'110.94</b>	
2040	Passive Rechnungsabgrenzungen Personalaufwand	15'455.00	7'807.30	0.00	0.00	23'262.30	Personalaufwand
2044	Passive Rechnungsabgrenzungen Finanzaufwand / Finanzertrag	522'310.00	27'360.00	0.00	1'010.00	548'660.00	Marchzinsen
2045	Passive Rechnungsabgrenzungen übriger betrieblicher Ertrag	45'688.96	121'188.64	0.00	45'688.96	121'188.64	Ertrag Parkkarten
<b>205</b>	<b>Kurzfristige Rückstellungen</b>	<b>1'064'084.14</b>	<b>83'924.91</b>	<b>10'663.60</b>	<b>139'155.25</b>	<b>998'190.20</b>	
2050	Kurzfristige Rückstellungen Personal	1'078'420.55	0.00	0.00	99'641.00	978'779.55	Ferien- und Überzeitguthaben
2051	Kurzfristige Rückstellungen für andere Ansprüche des Personals	-44'410.66	83'924.91	0.00	39'514.25	0.00	Ansprüche 13. Monatslohn
2056	Kurzfristige Rückstellungen für Vorsorgeverpflichtungen	30'074.25	0.00	10'663.60	0.00	19'410.65	Sanierung PVS BIO

**Achtung:** Kontenplan der jeweiligen Gemeinde kann von Vorgaben des Kantons (hier abgebildet) abweichen; daher kurz prüfen bei erstmaligem Einführen

## 12.5. Beteiligungsspiegel

Name/Sitz	Rechtsform und Art Verpflichtung	Jahresbeitrag in CHF p.a	Zweck	Laufzeit Kündigungstermin	Finanzierungs-, Haftungs- und Nachschusspflicht	Gemeindevertreter sonstige Bemerkungen	Bemerkungen zu Zuständigkeiten, Löschungen, ...
<b>MITGLIEDSCHAFTEN</b>							
<b>PRÄSIDENTIALABTEILUNG</b>							
Schweizerischer Gemeindeverband,-Bern	Verein	2'880.00	Durchsetzung der gemeinsamen Interessen der Schweizer Gemeinden / Wahrung der Autonomie	3 Mt. auf Ende Verbandsjahr	keine Regelung	keine Vertretung	
Regionalkonferenz Bern-Mittelland	öffentl. rechtl. Organisation	85'240.35	Regionale Zusammenarbeit	gesetzliche Aufgabe, nicht kündbar	Beteiligte Gemeinden	T. Iten, GP (Kommissionspräsident)	
Teilkonferenz Wirtschaft	öffentl. rechtl. Organisation		Regionale Wirtschaftszusammenarbeit	6 Mt. auf Ende Kalenderjahr	Beteiligte Gemeinden	A. Panayides, Vize-GP	
Regionalkonferenz Bern-Mittelland, Verkehrskommission	öffentl.rechtl. Organisation		Regionale Zusammenarbeit im Bereich Verkehr	gesetzliche Aufgaben, nicht kündbar	beteiligte Gemeinden	T. Iten, GP (Kommissionspräsident)	
Schweiz. Städteverband Bern	Verein	10'917.00	vertritt die Interessen der Städte und städtischen Gemeinden in der Schweiz	6 Mt. auf Ende Kalenderjahr	keine Regelung	keine Vertretung	
Kantonale Planungsgruppe, Bern	Verein	2'700.00	Information, Instruktion und Beratung der Mitglieder in den Bereichen Raumplanung, Baurecht, Umweltschutz und Finanzhaushalt	6 Mt. auf Ende Kalenderjahr	Vereinsvermögen	keine Vertretung	
Verband bernischer Gemeinden, Bern	Verein	6'978.00	Wahrung der Gemeindeautonomie	6 Mt. auf Ende Verbandsjahr	Verbandsvermögen	keine Vertretung	
Förderverein Ballenberg	Verein	160.00	Förderung Freilichtmuseum Ballenberg	Laufzeit: 1 Jahr kündbar: jederzeit	keine Regelung	keine Vertretung	

Name/Sitz	Rechtsform und Art Verpflichtung	Jahresbeitrag in CHF p.a	Zweck	Laufzeit Kündigungstermin	Finanzierungs-, Haftungs- und Nachschusspflicht	Gemeindevertreter sonstige Bemerkungen	Bemerkungen zu Zuständigkeiten, Löschungen, ...
Kaufmännischer Verband	Verband	380.00	Fachgruppe Berufs- und Praxisbildnerinnen	Laufzeit: 1 Jahr kündbar per 30.6. oder 31.12. mit 3 Mt. Kündigungsfrist		M. Frey, SB PD	

#### BILDUNG. KULTUR UND SPORT

SOCIALBERN Verband sozialer Institutionen Kanton Bern	Verband	1'304.00	Betreuen, begleiten, bilden und beraten Kinder, Jugendliche und Erwachsene mit besonderem Unterstützungsbedarf		Verbandsvermögen	Fabienne Liechti. Schulleiterin	
Artiset (ehemals CURAVIVA)	Branchenverband	550.00	Föderation der Dienstleister für Menschen mit Unterstützungsbedarf		Mitgliederbeitrag	Fabienne Liechti. Schulleiterin	Artiset ab 2023. gekündigt per 31.12.2025
Stiftung Ortsstube Bolligen, Bolligen	Stiftung	2'500.00	Förderung der Heimatkunde der drei Gemeinden		Trärgemeinden	G. Grasso, Gemeinderat, Stiftungsrat M. De Ventura, Abteilungsleiterin, Delegierte	
Regionalkonferenz Bern-Mittelland Kulturverträge	öffentl. Recht. Organisation	442'648.10	Betriebsbeiträge regional bedeutende Kulturinstitutionen		Beteiligte Gemeinden	T. Iten, GP	
Stiftung Kornhausbibliotheken, Bern	Stiftung	232'500.00	Führen der Gemeindebibliothek und Ludothek		Betriebsbeitrag	H. Wipfli, Gemeinderat M. De Ventura, Abteilungsleiterin	
Schule und Elternhaus Schweiz		50.00	Verein unterstützt Eltern, Lehrpersonen und Behörden, gute Schulen		Mitgliederbeitrag	Elternrat Dennigkofen	
Verein Berner Tagesschulen, Bern	Verein	720.00	Förderung der Tagesschulen		Vereinsvermögen	M. De Ventura, Abteilungsleiterin	
Berner Ferien- und Freizeitaktion	Beteiligung	13'230.00	Förderung sinnvoller Freizeitaktivitäten für Schülerinnen und Schülern	Jährlich auf Ende September	Beschluss Gemeinderat	M. De Ventura, Abteilungsleiterin	

Name/Sitz	Rechtsform und Art Verpflichtung	Jahresbeitrag in CHF p.a	Zweck	Laufzeit Kündigungstermin	Finanzierungs-, Haftungs- und Nachschusspflicht	Gemeindevertreter sonstige Bemerkungen	Bemerkungen zu Zuständigkeiten, Löschungen, ...
Musikschule Bantiger (vormals Unteres Worblental), Bolligen	Stiftung	375'111.55	Förderung des musischen Unterrichtes Musikschulgesetz		Stiftung nach Massgabe der Unterrichtseinheiten	G. Grasso, Gemeinderat M. De Ventura, Abteilungsleiterin Stiftungsräte	
FONDSSOCIAL	Verein/Trägerschaft Bundesgesetz über Berufsbildung	1'541.94	Berufliche Grundbildung und höhere Berufsbildung im sozialen Bereich		Beteiligte Organisationen	keine Vertretung	
Verband Schulbehörden Kanton Bern	Mitgliederbeitrag	300.00	Der VSB vertritt die Interessen der Schulbehörden im Kanton Bern und setzt sich für ein zeitgemässes bernisches Schulwesen ein.		Mitgliederbeitrag	Hans Wipfli, Gemeinderat BKS	

**HOCHBAU**

Name/Sitz	Rechtsform und Art Verpflichtung	Jahresbeitrag in CHF p.a	Zweck	Laufzeit Kündigungstermin	Finanzierungs-, Haftungs- und Nachschusspflicht	Gemeindevertreter sonstige Bemerkungen	Bemerkungen zu Zuständigkeiten, Löschungen, ...
Trägerverein Energiestadt	Verein; Mitgliederbeitrag	4'000.00	Zweck des Vereines ist die Förderung einer nachhaltigen Energie- und Klimapolitik auf kommunaler Ebene. Er vertritt dabei in der Schweiz und auf internationaler Ebene die energiepolitischen Interessen der Schweizer Städte und Gemeinden. Er setzt sich ein für eine sparsame und sinnvolle Verwendung bestehender Ressourcen und fördert die Anwendung von erneuerbaren Energien.	Laufzeit jeweils 4 Jahre	Für die Verbindlichkeiten des Vereins haftet ausschliesslich das Vereinsvermögen.	P. Müller, Abteilungsleiter; L. Moser, Dienststellenleiterin Energie, Nachhaltigkeit & Klima	

Name/Sitz	Rechtsform und Art Verpflichtung	Jahresbeitrag in CHF p.a	Zweck	Laufzeit Kündigungstermin	Finanzierungs-, Haftungs- und Nachschusspflicht	Gemeindevertreter sonstige Bemerkungen	Bemerkungen zu Zuständigkeiten, Löschungen, ...
Schweizerischer Verband Kommunale Infrastruktur SVKI, 3001 Bern (ehemals VSLI - Vereinigung der staatlichen und kommunalen Leiter Immobilien; 8952 Schlieren)	Verein; Mitgliederbeitrag	250.00	Der Schweizerische Verband Kommunale Infrastruktur SVKI ist eine Sektion des Städteverbandes und Partner des Schweizerischen Gemeindeverbandes und setzt sich politisch und fachlich für ein nachhaltiges Management der kommunalen Infrastrukturen ein. Mitglieder von SVKI sind zirka 300 Städte, Gemeinden, Zweckverbände, Kantone und Gönner der Privatwirtschaft.		Für die Verbindlichkeiten des Vereins besteht keine persönliche Haftung der Mitglieder.	P. Müller, Abteilungsleiter	Der VSLI wurde per 01.01.2025 in den SVKI integriert.

Name/Sitz	Rechtsform und Art Verpflichtung	Jahresbeitrag in CHF p.a	Zweck	Laufzeit Kündigungstermin	Finanzierungs-, Haftungs- und Nachschusspflicht	Gemeindevertreter sonstige Bemerkungen	Bemerkungen zu Zuständigkeiten, Löschungen, ...
Schweizerischer Städteverband; Energie- und klimapolitische Kommission EKK	Verein; Mitgliederbeitrag	1'000.00	Seit 2014 besteht beim SSV unter dem Namen Energiepolitische Kommission ein Austauschgremium von städtischen Energiedirektorinnen und Energiedirektoren. Im Rahmen der Energiepolitischen Kommission findet regelmässig ein Austausch mit der Direktion des BFE oder des BAFU über laufende energiepolitische Geschäfte auf Bundesebene (z.B. Strommarkt, Förderung erneuerbarer Energie, Gasversorgung, CO <sub>2</sub> -Gesetz etc.) sowie mit dem Generalsekretariat der EnDK zum Beispiel über die Umsetzung der MuKE 2014 sowie deren Weiterentwicklung statt. Zudem bilden Fachreferate und der gegenseitige Austausch über aktuelle energiepolitische Fragen auf städtischer Ebene wichtige Bestandteile der Sitzungen, die zwei Mal pro Jahr stattfinden		Für die Verbindlichkeiten des Vereins besteht keine persönliche Haftung der Mitglieder.	Maya Weber Hadorn (bis 31.12.2024), Nachfolge ab 2025 (Emsale Selmani?) wird geklärt	neu seit 01.02.2022

**TIEFBAU UND BETRIEBE**

Schweiz. Fachverband Betriebsunterhalt FSB, Sektion Bern	Verein	435.00	Zusammenarbeit mit den Lehrbetrieben der Betriebsfachmänner / -frauen		Vereinsvermögen	Luc Brechbühl (Leiter Werkhof), Andreas Beyeler (Gruppenleiter Grünanlagen)	
IG (Interessengemeinschaft) Velo des Kantons Bern, Bern	Verein	-	Förderung des Velos als umweltfreundliches Verkehrsmittel		Vereinsvermögen	keine Vertretung	
Stiftung Praktischer Umweltschutz Schweiz, PUSCH, Zürich	Stiftung	-	Förderung des bereichsübergreifenden Umweltschutzes		Stiftungsvermögen	keine Vertretung	
Vereinigung Schweizer. Stadtgärtnereien und Gartenbauämter (VSSG), Bern	Verein	750.00	Planung und Gestaltung Grünzonen		Vereinsvermögen	keine Vertretung	
Berufsbildungsfonds Gärtner und Floristen FORTE	Berufsbildungsfonds	400.00					
Verband Schweiz. Strassen- und Verkehrsfachleute, Zürich	Verein	-	Förderung des Strassenwesens in technischer und wirtschaftlicher Hinsicht		Vereinsvermögen	keine Vertretung	
Berner Wanderwege, Bern	Verein	3'532.80	Erschliessung und Schutz der Landschaft mit Wanderwegen		Vereinsvermögen	keine Vertretung	
Fussverkehr Schweiz, Kanton Bern	Verein	250.00	Fussverkehr Schweiz wahrt die Interessen der Fussgängerinnen und Fussgänger, will ihre Stellung als Verkehrsteilnehmer stärken und setzt sich für ihre Sicherheit ein		Vereinsvermögen	keine Vertretung	

Schweizerischer Verband der Strassen- und Verkehrsfachleute VSS	Verband	4'250.00	Der Schweizerische Verband der Strassen- und Verkehrsfachleute ist eine Vereinigung von Fachleuten aus dem Bereich Strassenplanung, Strassenbau und Strassenbetrieb = mit Mitgliedschaft erhalten wir Zugang zu Normaliensammlung		Vereinsvermögen	keine Vertretung	
Schweiz. Verband Kommunale Infrastruktur SVKI		2'100.00	Kommunale Infrastruktur	3 Mt. auf Ende Verbandsjahr	Vereinsvermögen	Abteilung Tiefbau und Betriebe Allgemein	
Schweizer Licht Gesellschaft	Verein	555.00	Fachgesellschaft für öffentliche Beleuchtung		Verbandsvermögen	Abteilung Tiefbau und Betriebe Allgemein	
Verband Schweiz. Abwasserfachleute, VSA, Zürich	Verein	900.00	Förderung des Gewässerschutzes und		keine Regelung	keine Vertretung	
Schweiz. Verein des Gas- und Wasserfaches, SVGW, Zürich	Verein	7'521.80	Förderung des Gas- und Wasserfaches in technischer und wissenschaftlicher Hinsicht der Abwassertechnik		keine Regelung	keine Vertretung	
Schweiz. Brunnenmeisterverband, Uetikon	Verein	110.00	Berufsverband Wasserversorgung		Verbandsvermögen	keine Vertretung	
Verband Hallen- und Freibäder, VHF, Steinmauer ZH	Verein	405.40	Zusammenarbeit für den Betrieb von Badeanlagen		Verbandsvermögen	keine Vertretung	
Badi-Verbund OASE, Kirchberg BE	keine geregelte Form	80.00	Freiwilliger Zweckverband für öff. und private Bäder		keine Regelung	keine Vertretung	

OdA igba BBF	Verein	300.00	Organisation der Arbeitswelt Interessengemeinschaft für die Berufsausbildung von Fachleuten in Sportanlagen (Berufsbildungsfonds für Bade- und Eisfachangestellte)		keine Regelung	keine Vertretung	
Arbeitsgemeinschaft schweizer Sportämter (ASSA)	Verband	650.00	Dachverband für Sportämter und Betreiber von Sportanlagen		keine Regelung	keine Vertretung	

### ÖFFENTLICHE SICHERHEIT

<b>Zivilschutz</b>							
Bernischer Zivilschutzverband, Ostermundigen	Verein	-	Förderung der Zivilschutzmassnahmen gemäss Bundesgesetz		Verbandsvermögen	AL OES	
<b>Verschiedene öff. Sicherheit</b>							
ASS Arbeitssicherheit Schweiz Verein für Arbeitssicherheit und Gesundheit, Zürich	Verein	-	Erarbeitung und Umsetzung einer Branchenlösung für Institutionen, die Leistungen im öffentlichen Interesse erbringen		Vereinsvermögen	keine Vertretung; Interesse beim Werkhof für Kurse	
Schweizer. Vereinigung amtlicher Pilzkontrollorgane (VAPKO)	Verein	120.00	Ausbau der amtlichen Pilzkontrolle		Vereinsvermögen	B. Dellenbach	
Weggenossenschaft Ostermundigenberg, Ostermundigen	Genossenschaft	5'000.00	Unterhalt von Waldwegen im Gebiet Ostermundigenberg		Genossensch.vermögen	B. Dellenbach	
Verband Schweizerischer Polizei-Beamter (VSPB) Sektion Bern-Gemeinden	Verein	900.00	Wahrung der beruflichen, gewerkschaftlichen und rechtlichen Interessen der Mitglieder		Vereinsvermögen	Vorstandsmitglied alle Polizeiinspektoren	

Stand Schiessgemeinschaft Riedbach (SSGB)	Verein	-	Betrieb und Unterhalt der Schiessanlage Riedbach-Bern		Vereinsvermögen	R. Däppen	
Verband Schweizerischer Einwohnerdienste (VSED)	Verein	-	Wahrung und Förderung gemeinsamer beruflicher Interessen		Vereinsvermögen	M. Schnell, S. Gilgen	
Bernische Ortspolizeivereinigung (BOV)	Verein	100.00	Interessen der Gemeinden mit Polizeiinspekt.		keine Regelung	R. Däppen	
Verkehrskadetten	Verein	-	Zusammenarbeit Herbstmärit		Vereinsvermögen	R. Däppen	

### SOZIALES

Berner Konferenz für Sozialhilfe, Kindes- und Erwachsenenschutz (BKSE)	Verband	2'215.00	Weiterentwicklung und Ausbau der Sozialhilfe und des Kindes- und Erwachsenenschutzes im Kanton Bern		Verbandsvermögen	Daniel Bock	
--	---------	----------	---	--	------------------	-------------	--

### Soziales / Sozialhilfe

Berner Schuldenberatung, Bern	Verein	530.00	Beratung von Sozialstellen und Personen die überschuldet sind		Vereinsvermögen	keine Vertretung	
Schweiz. Konferenz für Sozialhilfe (SKOS), Bern	Verband	1'875.00	Förderung von fachlicher Kompetenz, von Koordination und Zusammenarbeit in der Sozialhilfe		Vereinsvermögen	Daniel Bock	
Sozialinspektion, Bern	Verein	100.00	Unterstützt öffentliche und private Sozialdienste bei der Bekämpfung von Sozialhilfemissbrauch		Vereinsvermögen	Melanie Gasser	
Caritas, KulturLegi, Bern	Verein	7'400.00	bietet Menschen mit schmalem Budget Rabatte auf Angebote aus Kultur, Sport und Bildung.		Vereinsvermögen	Daniel Bock	

Naturalverpflegungsverband des Amtsbezirks Bern	Verband	-	Übernachtungsplätze für betreuungsbedürftige Personen		Verbandsvermögen	Simon Käser	
<b>Soziales / EKS Erwachsenen- und Kinderschutz</b>							
Verein Begleitete Besuchsonntage	Verein	-	Durchführung von begleiteten Besuchssonntagen		Vereinsvermögen	keine Vertretung	
Verein Entlastungsdienst Kanton Bern, Bern	Verein	-	Entlastung von Familien, die ihre behinderten Angehörigen zu Hause betreuen		Vereinsvermögen	keine Vertretung	
Verein für Ehe- und Familienberatung, Bern	Verein	-	Betrieb einer Beratungsstelle, die sich vorbeugend, beratend und unterstützend an Paare, Familien und Einzelpersonen richtet		Vereinsvermögen	Keine Vertretung	
SVBB Schweiz. Verband der Berufsbeistandspersonen	Verband	2'800.00	Weiterentwicklung Familienrecht, Unterstütz. Mitglieder in berufl. Tätigkeit		Vereinsvermögen	Stefan Nussbaum	
Verein Berner Schulsozialarbeit BeSSA	Verein	350.00	Interessensvertretung, Unterstützung der Mitglieder in beruflicher Tätigkeit		Vereinsvermögen	Stefan Nussbaum	
<b>Soziales / Generationen und Quartierarbeit</b>							
Verband KIBESUISSE	Verband	3'088.50	Interessenvertretung und Beratung betreffend familienergänzende Kinderbetreuung		Verbandsvermögen	Alexandra Schneider	
Verband offene Kinder- und Jugendarbeit Kanton Bern (voja)	Verband	1'841.05	Förderung Zusammenarbeit der Jugendarbeit im Kanton Bern		Vereinsvermögen	SOKO-Mitglied	

a:primo	Verein	1'000.00	Gemeinnützige und nachhaltige Unterstützung der frühen Förderung von sozial benachteiligten Kindern		Vereinsvermögen	Alexandra Schneider	
FONDSSOCIAL	Verein/Trägerschaft Bundesgesetz über Berufsbildung	598.80	Berufliche Grundbildung und höhere Berufsbildung im sozialen Bereich		Beteiligte Organisationen	keine Vertretung	Berufsbildungsfonds Hummelinäscht
<b>Soziales / Fachdienste</b>							
Schweiz. Verband für Alimentenfachleute (SVA)	Verein	300.00	Wahrung und Förderung beruflicher Interessen, Aus- und Weiterbildung, Information		Verbandsvermögen	keine Vertretung	
<b>FINANZEN / STEUERN / IT</b>							
KEINE							
<b>BETEILIGUNGEN</b>							
Band-Genossenschaft, Bern	Genossenschaft		Beschäftigung, Ausbildung und Stellenvermittlung Behinderter		Genossenschaftsvermögen	keine Vertretung	
BETAX-Genossenschaft, Bern	Genossenschaft		Transport behinderter Personen, welche den OeV nicht benützen können		Genossenschaftsvermögen	keine Vertretung	
Flughafen Bern AG (Alpar AG), Bern	Aktiengesellschaft		Ausbau, Unterhalt und Betrieb des Flugplatzes Bern		keine	keine Vertretung	

Gemeindeverband ARA-Worbental, Worblaufen	öff. rechtl. Körperschaft	3'268'163.02	Betrieb und Unterhalt der Abwasserreinigungsanlage der Verbandsgemeinden		Verbandsgemeinden	B. Fredrich, GR, Vorstand; T. Iten, GR, Abgeordneter; Th. Hofer, Kanalmeister, Abgeordneter; M. Mitter, Kommission TB, Abgeordneter; A. Panayides, GR, Abgeordnete. D. Zbinden, Bereichsleiter Betriebe, Gesamtleitung Begleitung VGEP	
KEWU AG, Bolligen	Aktiengesellschaft	647'167.94	Uebernahme und Entsorgung von Abfällen		keine	B. Fredrich, GR, Verwaltungsrat; Th. Iten, GR, Aktionärsvertreter GV.	
Kunsteisbahngenossenschaft Kandersteg	Genossenschaft		Betrieb Kunsteisbahn			keine Vertretung	
Messepark Bern AG	Aktiengesellschaft		Finanzierung BEA			keine Vertretung; Teilnahme GV durch GP	
Nationales Nordisches Skizentrum Kandersteg Genossenschaft	Genossenschaft		Betrieb Skisprunganlage			keine Vertretung	
Radio- und Fernsehgenossenschaft, Bern	Genossenschaft		Wahrung der Interessen an den Radio- und Fernsehprogrammen		Genossenschaftsvermögen	keine Vertretung	
Regionalverkehr Bern Solothurn (RBS), Solothurn	Aktiengesellschaft		Versorgung ihres Einzugsgebietes mit öffentlichen Transportleistungen		keine	keine Vertretung; Teilnahme GV durch GP	
Schlossgarten Riggisberg Genossenschaft (Mittelländisches Pflegeheim), Riggisberg	Genossenschaft		Führung eines Heimes für betreuungs- und pflegebedürftige Erwachsene		Genossenschaftsvermögen	Melanie Gasser, GR, Delegierte	

Wasserverbund Region Bern AG, Bern	Aktiengesellschaft	1'621'000.00	Gewährleistung der Versorgung der Aktionäre mit Wasser		keine	A. Thomann (ab Juni 2022 B.Fredrich), GR, Verwaltungsrat; T. Iten, GP, Aktionärsvertreter GV; R. Bachofner, Brunnenmeister, Techn. Kommission. D. Zbinden, Bereichsleiter Betriebe, Techn. Kommission (operative Führung)	
Wohnbaugenossenschaft OSM Ostermundigen	Genossenschaft		Erstellen preisgünstiger Mietwohnungen		keine	keinen Anspruch auf Sitz im Vorstand	
Tram Bern Ostermundigen AG	Aktiengesellschaft	-	Bau und Inbetriebnahme des Tram Bern Ostermundigen		Aktienkapital	Y. Gaudens, Verwaltungsrat T. Iten, BHD	

## 12.6. Gewährleistungsspiegel

Name, Sitz, Rechtsform	Eigentümer wesentliche Miteigentümer	Angaben zu den gesicherten Leistungen (Art, Betrag, Verfall, Zinsangaben usw.)	Zahlungsströme im Berichtsjahr	Spezifische zusätzliche Angaben
<b>Privatrechtliche Unternehmen (nach OR/ZGB)</b>				
<b>Öffentlich-rechtliche Unternehmen (nach Gemeindegesetz)</b>				
Personalvorsorgekasse der Stadt Bern, Bern, Institut des öffentlichen Rechts	selbständige öffentlich- rechtliche Anstalt der Stadt Bern	Eventualverpflichtung beim Ausbleiben der Renditeerwartung; CHF 1'150'000; bis 31.12.2051	0	Eventualverbindlichkeit gemäss Volksbotschaft vom 24.09.2017
<b>Öffentlich-rechtliche Verträge</b>				
<b>Weitere Verpflichtungen (Altlasten, Leasing usw.)</b>				

## 12.7. Anlagespiegel Finanzvermögen

Ostermundigen  
EG

Anlagespiegel 2025  
Finanzvermögen

		<b>108 Finanzvermögen Sachanlagen</b>					
			1080	1084	1086	1087	1089
			Grundstücke unüberbaut	Gebäude Finanzvermögen	Mobilien des Finanz- vermögens	Anlagen im Bau Finanzvermögen	Übrige Sachanlagen FV
Anschaffungskosten	Anlagewert	01.01. 2025	2'477'000.00	9'011'805.60			
	Zuwachs/ Zugänge	2025					
	Abgänge	2025	504'400.00	1'264'300.00			
	Umgliederungen	2025					
	Anlagewert	31.12. 2025	1'972'600.00	7'747'505.60	0.00	0.00	0.00
kumulierte Wertberichtigungen	Stand per	01.01. 2025	-997'900.00	393'048.00			
	Wertminderungen	2025					
	Aufwertungen	2025		126'700.00			
	Umgliederungen	2025					
	Stand per	31.12. 2025	-997'900.00	519'748.00	0.00	0.00	0.00
Buchwerte	<b>Buchwert netto</b>	<b>31.12. 2025</b>	<b>974'700.00</b>	<b>8'267'253.60</b>	<b>0.00</b>	<b>0.00</b>	<b>0.00</b>
	davon Anlagen in Leasing	31.12. 2025	0.00	0.00	0.00	0.00	0.00
	Versicherungswerte	31.12. 2025	0.00	10'728'633.00			

## 12.8. Anlagespiegel Verwaltungsvermögen

Ostermundigen

Anlagespiegel 2025

EG

Sachanlagen Verwaltungsvermögen

		140 Sachanlagen Verwaltungsvermögen									
		1400	1401	1402	1403	1404	1405	1406	1407	1409	
		Grundstücke unbebaut	Strassen/ Verkehrswege	Wasserbau	Tiefbauten übrige	Hochbauten	Waldungen/ Alpen	Mobilien	Anlagen im Bau	Übrige Sachanlagen* (ohne 14099)	
Anschaffungskosten	Anlagewert	01.01. 2025	0.00	2'714'202.97	223'777.65	8'152'856.84	30'733'898.41	0.00	4'414'435.54	16'513'615.96	0.00
	Zuwachs/ Zugänge	2025		906'548.95	380'436.92	600'439.62	1'976'033.96		2'422'650.31	7'670'838.65	
	Abgänge	2025									
	Umgliederungen	2025			-27'684.18	-26'054.72	7'120'985.54			-7'067'246.64	
	Anlagewert	31.12. 2025	0.00	3'620'751.92	576'530.39	8'727'241.74	39'830'917.91	0.00	6'837'085.85	17'117'207.97	0.00
kumulierte ordentliche Abschreibungen	Stand per	01.01. 2025	0.00	-208'792.97	-134'460.70	-668'243.84	-4'613'595.41	0.00	-1'770'108.54	0.00	0.00
	Planmässige Abschreibungen	2025		-94'599.95	-100'546.30	-140'780.90	-1'639'390.50		-693'210.31		
	Ausserplanmässige Abschreibungen	2025									
	Wertkorrekturen	2025									
	Stand per	31.12. 2025	0.00	-303'392.92	-235'007.00	-809'024.74	-6'252'985.91	0.00	-2'463'318.85	0.00	0.00
Buchwerte	<b>Buchwert netto</b>	<b>31.12. 2025</b>	<b>0.00</b>	<b>3'317'359.00</b>	<b>341'523.39</b>	<b>7'918'217.00</b>	<b>33'577'932.00</b>	<b>0.00</b>	<b>4'373'767.00</b>	<b>17'117'207.97</b>	<b>0.00</b>
	davon Anlagen in Leasing	31.12. 2025	0.00	0.00	0.00	0.00	0.00	0.00	0.00	0.00	0.00
	Versicherungswerte	31.12. 2025									

\* darin nicht enthalten ist das bestehende VW bei Einführung von HRM2:

	Saldo per 31.12. 2025		Kumulierte Wertberichtigungen		Saldo per 31.12. 2025
Allgemeiner Haushalt	14099.00	Fr. 36'363'501.13	14099.99	-Fr. 20'462'647.13	Fr. 15'900'854.00
Wasserversorgung	14099.10	Fr. 15'655'843.56	14099.91	-Fr. 7'467'015.56	Fr. 8'188'828.00
Abwasserentsorgung	14099.20	Fr. 0.00	14099.92	Fr. 0.00	Fr. 0.00
Abfallentsorgung	14099.30	Fr. 215'462.00	14099.93	-Fr. 121'196.00	Fr. 94'266.00
Feuerwehr	14099.40	Fr. 624'326.95	14099.94	-Fr. 351'182.95	Fr. 273'144.00
<b>Total</b>		<b>Fr. 52'859'133.64</b>		<b>-Fr. 28'402'041.64</b>	<b>Fr. 24'457'092.00</b>

			142 Immaterielle Anlagen VV			144 Darlehen VV	145 Beteiligungen VV	146 Investitionsbeiträge VV
			1420	1427	1421 & 1429	1441-1447	1452-1456	1460-1469
			Informatik	Immat. Anlagen in Realisierung	übrige immaterielle Anlagen	Darlehen	Beteiligungen	Investitionen
Anschaffungskosten	Anlagewert	01.01. 2025	2'122'877.33	5'467.95	2'867'814.19	0.00	4'531'210.00	0.00
	Zuwachs/ Zugänge	2025		1'826.70	314'270.45			
	Abgänge	2025						
	Umgliederungen	2025						
	Anlagewert	31.12. 2025	2'122'877.33	7'294.65	3'182'084.64	0.00	4'531'210.00	0.00
kumulierte ordentliche Abschreibungen	Stand per	01.01. 2025	-2'070'479.33	0.00	-968'236.19	0.00	0.00	0.00
	Planmässige Abschreibungen	2025	-21'601.00		-318'448.45			
	Ausserplanmässige Abschreibungen	2025						
	Wertkorrekturen	2025						
	Stand per	31.12. 2025	-2'092'080.33	0.00	-1'286'684.64	0.00	0.00	0.00
Buchwerte	<b>Buchwert netto</b>	<b>31.12. 2025</b>	<b>30'797.00</b>	<b>7'294.65</b>	<b>1'895'400.00</b>	<b>0.00</b>	<b>4'531'210.00</b>	<b>0.00</b>
	davon Anlagen in Leasing	31.12. 2025	0.00	0.00	0.00	0.00	0.00	0.00
	Versicherungswerte	31.12. 2025						



Kreditbeschluss				Kreditkontrolle								
				in CHF								
Konto-Nr.	Organ	Datum	Kreditsumme (brutto)	Objektbezeichnung	Kumulierte Ausgaben 01.01.2025	Investitions- ausgaben	Kumulierte Ausgaben 31.12.2025	Kumulierte Einnahmen 01.01.2025	Investitions- einnahmen	Kumulierte Einnahmen 31.12.2025	Saldo	Abrechnungs- datum
<i>(roter Text = Saldo Kreditsumme überschritten)</i>												
<i>(grüner Text = Rückerstattung)</i>												
238.5060.04	GGR	01.11.2018	1'795'000.00	Ersatzbeschaffung ICT-Infrastruktur Schulen; Betrieb 2019 - 2024	1'781'547.80		1'781'547.80				13'452.20	
238.5060.06	GGR	07.12.2023	1'881'000.00	Ersatzbeschaffung ICT-Infrastruktur Schulen; Betrieb 2024 - 2029	676'425.50	472'987.74	1'149'413.24				731'586.76	
238.6160.00		01.12.2025		Einnahme Ersatzbeschaffung ICT-Infrastruktur Schulen; Betrieb 2024-2029					2'837.65	2'837.65	-2'837.65	
<b>250</b>				<b>SCHULANLAGEN</b>	<b>16'327'523.18</b>	<b>4'218'152.27</b>	<b>20'545'675.45</b>	<b>49'659.98</b>	<b>136'003.45</b>	<b>185'663.43</b>	<b>36'153'661.12</b>	
250.5040.20	Volk	13.02.2022	12'449'000.00	SH Mösl; Gesamtplanung; Generalplanungsmandat	11'952'427.65	591'697.00	12'544'124.65				-95'124.65	
250.6120.20	Volk	13.02.2022	202'000.00	Kostenrückerstattungen SH Mösl; Gesamtplanung; General-planungsmandat				8'159.98	23'313.55	31'473.53	170'526.47	
250.5040.23	Volk	23.09.2021	41'540'000.00	SH Rothus; Gesamtplanung	3'494'632.20	3'130'477.42	6'625'109.62				34'914'890.38	
250.6120.23	Volk	23.09.2021		Kostenrückerstattungen SH Rothaus; Gesamtplanung					11'740.20	11'740.20	-11'740.20	
250.5040.26	GGR	28.10.2021	1'052'000.00	SH Mösl; Schulraumprovisorium Ausführungskredit	848'441.33	44'199.30	892'640.63				159'359.37	
250.6120.26	GGR	28.10.2021	1'052'000.00	Kostenrückerstattungen SH Mösl; Schulraumprovisorium Ausführungs-kredit				25'000.00	96'949.70	121'949.70	930'050.30	
250.5040.27		15.08.2023	85'000.00	SH Dennigkofen; Energiekonzept neuer Wärmeverbund	32'022.00		32'022.00				52'978.00	
250.6300.27	GR	15.08.2023		Bundesbeitrag Energiekonzept SH Dennigkofen					4'000.00	4'000.00	-4'000.00	
250.5040.33	GR	27.08.2024	175'000.00	SH Mösl - Ersatz Schliessanlage		161'209.65	161'209.65				13'790.35	
250.5040.34	GR	18.03.2025	110'000.00	SH Dennigkofen; Brennerersatz		107'559.55	107'559.55				2'440.45	
250.5040.35	GR	03.06.2025	110'000.00	SH Bernstrasse, Umbau Mediothek		97'340.05	97'340.05				12'659.95	
250.5040.36	GR	14.10.2025	110'000.00	SH Dennigkofen; Erneuerung Liftanlagen		85'669.30	85'669.30				24'330.70	
250.6310.07	GR	14.05.2019		Kantonsbeiträge Ersatz Heizungsanlage Bernstrasse				16'500.00		16'500.00	-16'500.00	

Kreditabschluss				Kreditkontrolle								
				in CHF								
Konto-Nr.	Organ	Datum	Kreditsumme (brutto)	Objektbezeichnung	Kumulierte Ausgaben 01.01.2025	Investitions- ausgaben	Kumulierte Ausgaben 31.12.2025	Kumulierte Einnahmen 01.01.2025	Investitions- einnahmen	Kumulierte Einnahmen 31.12.2025	Saldo	Abrechnungs- datum
<i>(roter Text = Saldo Kreditsumme überschritten)</i>												
<i>(grüner Text = Rückerstattung)</i>												
<b>253</b>				<b>ÖFFENTLICHE SPORTANLAGEN</b>	<b>4'930'234.81</b>	<b>1'560'915.25</b>	<b>6'491'150.06</b>	<b>245'644.00</b>	<b>27'889.10</b>	<b>273'533.10</b>	<b>19'817'316.84</b>	
253.5000.01	GGR	01.11.2022	2'380'000.00	Kunstrasen auf Sportplatz Oberfeld	2'711'501.06	136'598.85	2'848'099.91				-468'099.91	
253.6120.01	GGR	01.11.2022	2'380'000.00	Kostenrückerstattungen Sportplatz Oberfeld; Kunstrasen				245'644.00	27'889.10	273'533.10	2'106'466.90	
253.5040.01	GR	08.12.2020	79'000.00	Neubau Sporthalle Forelstrasse	29'497.20	2'720.10	32'217.30				46'782.70	
253.5040.02	Volk	23.06.2022	21'743'000.00	Sportanlagen - Neubau Sporthalle Forelstrasse	2'189'236.55	1'421'596.30	3'610'832.85				18'132'167.15	
<b>260</b>				<b>KINDERGARTENGEBÄUDE</b>	<b>14'375'663.05</b>	<b>1'883'068.83</b>	<b>16'258'731.88</b>	<b>264'054.40</b>	<b>9'534.35</b>	<b>273'588.75</b>	<b>-1'453'236.63</b>	
260.5040.03	Volk	12.02.2017	15'079'084.00	Gesamtplanung Kindergärten; Rahmenkredit	14'375'663.05	1'883'068.83	16'258'731.88				-1'179'647.88	
260.6140.03	Volk	04.11.2025		Rückerstattungen Dritter					9'534.35	9'534.35	-9'534.35	
260.6300.03	Volk	12.02.2017		Bundesbeiträge für Photovoltaikanlagen Kindergärten				64'154.40		64'154.40	-64'154.40	
260.6310.03	Volk	12.02.2017		Kantonsbeiträge für Kindergärten (Rahmenkredit)				199'900.00		199'900.00	-199'900.00	
<b>3</b>				<b>HOCHBAU</b>	<b>193'003.15</b>	<b>767'927.10</b>	<b>960'930.25</b>	<b>54'948.20</b>	<b>8'541.60</b>	<b>63'489.80</b>	<b>196'808.95</b>	
<b>303</b>				<b>KOMMISSIONEN / ENERGIEKONZEPT</b>	<b>34'721.05</b>	<b>184'604.35</b>	<b>219'325.40</b>	<b>38'948.20</b>		<b>38'948.20</b>	<b>-35'573.60</b>	
303.5290.03	GR	24.01.2023	222'700.00	Energie&Klima - Solarstrategie 1. Etappe	34'721.05	184'604.35	219'325.40				3'374.60	
303.6140.03	GR	24.01.2023		Rückerstattung Dritter Solarstrategie; Umsetzungsplanung				3'598.20		3'598.20	-3'598.20	
303.6300.02	GR	02.04.2013		Bundesbeiträge				5'000.00		5'000.00	-5'000.00	
303.6310.02	GR	02.04.2013		Kantonsbeiträge				30'350.00		30'350.00	-30'350.00	
<b>340</b>				<b>VERWALTUNGSGEBÄUDE</b>	<b>158'282.10</b>	<b>60'791.25</b>	<b>219'073.35</b>				<b>167'926.65</b>	
340.5040.02	GR	28.06.2016	135'000.00	Gemeindezentrum; Schützenhaus und Alternativstandorte	102'599.05		102'599.05				32'400.95	

Kreditbeschluss				Kreditkontrolle								
				in CHF								
Konto-Nr.	Organ	Datum	Kreditsumme (brutto)	Objektbezeichnung	Kumulierte Ausgaben 01.01.2025	Investitions- ausgaben	Kumulierte Ausgaben 31.12.2025	Kumulierte Einnahmen 01.01.2025	Investitions- einnahmen	Kumulierte Einnahmen 31.12.2025	Saldo	Abrechnungs- datum
<i>(roter Text = Saldo Kreditsumme überschritten)</i>												
<i>(grüner Text = Rückerstattung)</i>												
340.5040.09	GR	18.06.2024	105'000.00	Varielpavillon; Umplatzierung	55'683.05	18'160.80	73'843.85				31'156.15	
340.5040.10	GR	18.02.2025	147'000.00	Neues Verwaltungszentrum Tell; Grundsatzentscheid		42'630.45	42'630.45				104'369.55	
<b>356</b>				<b>FEUERWEHR-MAGAZIN FORELSTR. 56</b>				<b>16'000.00</b>		<b>16'000.00</b>	<b>-16'000.00</b>	
356.6160.08	GR	06.06.2023		Rückerstattung aus Verkauf Heizkessel				16'000.00		16'000.00	-16'000.00	
<b>358</b>				<b>MFH BERNSTRASSE 64</b>		<b>61'756.85</b>	<b>61'756.85</b>				<b>15'543.15</b>	
358.5040.01	GR	12.08.2025	77'300.00	Liegenschaft Bernstr. 64; Dachsanierung		61'756.85	61'756.85				15'543.15	
<b>368</b>				<b>LIEGENSCHAFT STEINBRUCHWEG 7</b>		<b>298'229.00</b>	<b>298'229.00</b>		<b>8'541.60</b>	<b>8'541.60</b>	<b>-8541.60</b>	
368.5040.02	GR	12.11.2024	298'229.00	Bauliche Anpassungen; Umzug Abteilung TB		298'229.00	298'229.00					
368.6160.02	GR	13.06.2025		Rückerstattung baul. Anpassungen / Umzug T+B					8'541.60	8'541.60	-8'541.60	
<b>369</b>				<b>LIEGENSCHAFT MITTELDORFSTRASSE 14 (FV)</b>		<b>162'545.65</b>	<b>162'545.65</b>				<b>73'454.35</b>	
369.5040.01	GR	06.05.2025	236'000.00	Projektierung Umnutzung Kinderhaus Mitteldorfstr. 14		162'545.65	162'545.65				73'454.35	
<b>4</b>				<b>TIEFBAU + BETRIEBE</b>	<b>50'142'354.90</b>	<b>5'496'757.32</b>	<b>55'639'112.22</b>	<b>9'800'761.21</b>	<b>364'950.54</b>	<b>10'165'711.75</b>	<b>52'776'511.03</b>	
<b>425</b>				<b>WERKHOF</b>		<b>489'492.85</b>	<b>489'492.85</b>		<b>19'500.00</b>	<b>19'500.00</b>	<b>-19'992.85</b>	
425.5060.11	GR	29.08.2023	170'000.00	Ersatzbeschaffung Ladog Cityking		170'000.00	170'000.00					
425.5060.12	GR	10.09.2024	98'000.00	Ersatzbeschaffung Reform T9		97'530.00	97'530.00				470.00	
425.6160.12	GR	13.06.2025		Rückerstattung aus Verkauf Fz. Reform T9					16'000.00	16'000.00	-16'000.00	
425.5060.13	GR	18.02.2025	72'000.00	Ersatzbeschaffung Nissan Capstar		74'100.00	74'100.00				-2'100.00	
425.6160.13	GR	24.02.2025		Rückerstattung aus Verkauf Nissan Capstar					3'500.00	3'500.00	-3'500.00	

Konto-Nr.	Kreditbeschluss			Objektbezeichnung	Kreditkontrolle						Abrechnungs- datum		
	Organ	Datum	Kreditsumme (brutto)		in CHF								
					Kumulierte Ausgaben 01.01.2025	Investitions- ausgaben	Kumulierte Ausgaben 31.12.2025	Kumulierte Einnahmen 01.01.2025	Investitions- einnahmen	Kumulierte Einnahmen 31.12.2025		Saldo	
425.5060.16	GR	01.04.2025	149'000.00	Ersatzbeschaffung Ladog T-1250		147'862.85	147'862.85					1'137.15	
<b>435</b>				<b>PLANUNGEN FÜR BAU/UNTERHALT DER STRASSEN</b>	<b>586'200.05</b>		<b>586'200.05</b>	<b>173'014.95</b>		<b>173'014.95</b>		<b>265'085.00</b>	
435.5290.02	GGR	23.06.2005	1'000'000.00	TSSP Bernstrasse; Akustisches Projekt Strassenlärmsanierung	575'930.35		575'930.35					424'069.65	
435.6300.02	GGR	23.06.2005		Bundesbeitrag an TSSP Bernstrasse				173'014.95		173'014.95		-173'014.95	
435.5290.03	GR	20.08.2013	24'300.00	UeO Grube; Honorarleistungen Notar und Grundbuchamt	10'269.70		10'269.70					14'030.30	
<b>440</b>				<b>BAU UND UNTERHALT DER STRASSEN</b>	<b>9'963'477.17</b>	<b>1'358'457.56</b>	<b>11'321'934.73</b>	<b>515'187.35</b>	<b>45'192.26</b>	<b>560'379.61</b>		<b>43'871'600.66</b>	
440.5010.01	Volk	25.09.2005	500'000.00	Basiserschliessung Oberfeld; Landerwerb Strassen	408'793.54	443.20	409'236.74					90'763.26	
440.5010.02	GGR	18.12.2003	1'925'000.00	Management der Strassenerhaltung (MSE); Sanierungsmassnahmen 2004-2008	1'412'669.05	301'399.25	1'714'068.30					210'931.70	
440.5010.04	Volk	25.09.2005	885'000.00	Basis- und Detailerschliessung Oberfeld; Strasse	1'313'592.95	33'165.70	1'346'758.65					-461'758.65	
440.6320.04	Volk	25.09.2005		Rückerstattung Stadt Bern an Basis- und Detailerschliessung Oberfeld				378'904.05		378'904.05		-378'904.05	
440.5010.05	GGR	30.10.2008	2'100'000.00	Management der Strassenerhaltung (MSE); Sanierungsmassnahmen 2009-2013	1'949'892.70	54'081.75	2'003'974.45					96'025.55	
440.5010.06	GR	09.06.2009	50'000.00	Strassenentwässerung; Sanierung+Instandstellung Ringstrasse Instandstellung Ringstrasse	4'642.60	2'089.70	6'732.30					43'267.70	
440.5010.07	GR	09.06.2009	180'000.00	Zustandserfassung + -beurteilung der Strassenentwässerung der Strassenentwässerung	7'654.30	48'007.10	55'661.40					124'338.60	
440.5010.08	GGR	24.08.2017	99'600.00	Strassenentwässerung Perimeter Gerbestr./Absch.Oberforstr-Ob.Zollgasse (Abschnitt Oberdorfstr.-Ob.Zollgasse)	1'454.80		1'454.80					98'145.20	04.09.2025
440.5010.10	GR	18.05.2010	93'000.00	Strassenentwässerung Schermenweg	81'182.20		81'182.20					11'817.80	
440.5010.28	GR	03.07.2012	9'000.00	Strassenentwässerung Perimeter Balnkweg Blankweg	10'559.65		10'559.65					-1'559.65	

Kreditabschluss				Kreditkontrolle								
				in CHF								
Konto-Nr.	Organ	Datum	Kreditsumme (brutto)	Objektbezeichnung	Kumulierte Ausgaben 01.01.2025	Investitions- ausgaben	Kumulierte Ausgaben 31.12.2025	Kumulierte Einnahmen 01.01.2025	Investitions- einnahmen	Kumulierte Einnahmen 31.12.2025	Saldo	Abrechnungs- datum
<i>(roter Text = Saldo Kreditsumme überschritten)</i>												
<i>(grüner Text = Rückerstattung)</i>												
440.5010.34	GR	20.08.2013	70'000.00	Überbauung Oberfeld; öff. Fuss- und Radwege	35'235.00	8'114.85	43'349.85				26'650.15	
440.5010.35	GGR	03.07.2014	88'500.00	Erneuerung Strassenbeläge Perimeter Alpenstrasse	117'207.80		117'207.80				-28'707.80	
440.5010.37	GR	15.12.2015	64'815.00	Obere Zollgasse; Baumkonzept	54'653.45		54'653.45				10'161.55	
440.5010.42	GR	15.05.2018	85'000.00	Ausbau Schwandiweg	246'659.15	10'948.40	257'607.55				-172'607.55	
440.6110.42	GR	15.05.2018		Rückerstattung Erschliessung Schwandiweg				136'283.30	40'439.25	176'722.55	-176'722.55	
440.5010.45	GR	12.09.2023	245'000.00	Sanierung Knoten Hubelweg/Dennigkofenweg	12'941.20	8'877.45	21'818.65				223'181.35	
440.5010.46	GR	17.12.2019	58'000.00	Provisorische Lichtsignalanlage Oberfeld							58'000.00	11.11.2025
440.5010.48	GR	24.11.2020	58'000.00	Stützmauer Hubelstrasse 27	25'936.60	25'116.20	51'052.80				6'947.20	
440.5010.49	GR	24.11.2020	134'000.00	Bankettsanierung Hubelstrasse	17'154.65	6'209.15	23'363.80				110'636.20	
440.5010.50	GR	27.04.2021	95'000.00	TBO; Bau- und Auflageprojekt Personenunterführung / Anschluss Schermenweg	92'160.00		92'160.00				2'840.00	
440.5010.53		11.11.2025	116'000.00	Sanierung Fussweg Hohlenweg		6'466.00	6'466.00				109'534.00	
440.5010.56	GGR	05.05.2022	306'000.00	Ersatz Strassenbeläge oberer Flurweg	289'213.85	5'405.00	294'618.85				11'381.15	
440.5010.57	GGR	21.06.2022	212'000.00	Ersatz Strassenbeläge Wiesenstrasse	49'246.75	113'237.40	162'484.15				49'515.85	
440.5010.58	GR	13.12.2022	51'000.00	Erstellung Buswendeschlaufe Schiessplatzweg	15'952.40	558.00	16'510.40				34'489.60	
440.5010.59	GR	15.11.2022	81'000.00	Beteiligung Erstellung Kreisel Schwandiweg	38'812.65	36'450.00	75'262.65				5'737.35	
440.5010.60	GR	15.11.2022	340'000.00	Beteiligung Erstellung Kreisel Stützli	153'000.00	153'000.00	306'000.00				34'000.00	
440.5010.61	GR	24.01.2023	80'000.00	Untere Zollgasse; Erarbeitung Lösungskonzept / UeO (Strassenplanverfahren)	44'624.25	7'494.45	52'118.70				27'881.30	

Konto-Nr.	Kreditbeschluss			Objektbezeichnung	Kreditkontrolle						Abrechnungs- datum	
	Organ	Datum	Kreditsumme (brutto)		in CHF							
					Kumulierte Ausgaben 01.01.2025	Investitions- ausgaben	Kumulierte Ausgaben 31.12.2025	Kumulierte Einnahmen 01.01.2025	Investitions- einnahmen	Kumulierte Einnahmen 31.12.2025		Saldo
440.5010.67	GR	18.06.2024	90'000.00	Veloinfrastrukturen; Massnahmenplan	9'326.35	1'649.95	10'976.30					79'023.70
440.5010.71	GGR	04.05.2023	327'000.00	Zustandserfassung; aller öff. Strassenentwässerungen								327'000.00
440.5010.72	GGR	26.10.2023	380'000.00	Sanierung Knoten Obere Zollgasse/Waldheimstrasse/Gerberstrasse inkl. Bushaltestelle	24'305.50	-1'642.75	22'662.75					357'337.25
440.5010.74	GGR	29.02.2024	338'000.00	Erneuerung Strassenentwässerung Birkenweg		61'230.45	61'230.45					276'769.55
440.5010.80	Volk	03.04.2016	21'700'000.00	Tram Bern - Ostermundigen; Rahmenkredit Ausführung	3'532'418.23	396'344.26	3'928'762.49					17'771'237.51
440.6110.80	Volk	03.04.2016	21'700'000.00	Rückerstattung Tram Bern - Ostermundigen; Rahmenkredit					4'753.01	4'753.01		21'695'246.99
440.5010.81	GGR	17.12.2020	370'000.00	Tram Bern - Ostermundigen; Bauherrenunterstützung durch Stadt Bern	2'187.55		2'187.55					367'812.45
440.5010.82	GGR	23.09.2021	1'600'000.00	TBO; Realisierung Personenunterführung Nord / Anschluss Schermengweg								1'600'000.00
440.5010.84	Volk	09.02.2025	736'000.00	Erweiterung der Retentions- u. Versickerungsanlage Oberfeld		57'011.00	57'011.00					678'989.00
440.5010.85	GR	21.01.2025	235'000.00	San. Bushaltestelle Milchstrasse (BehiG)		9'322.60	9'322.60					225'677.40
440.5010.86	GGR	20.03.2025	260'000.00	San. Bushaltestelle Oberdorfstr. (BehiG)		5'796.30	5'796.30					254'203.70
440.5010.87	GR	09.09.2025	80'000.00	UeO Sicherung Milchstrasse		7'682.15	7'682.15					72'317.85
440.5540.01	GR	29.10.2019	12'000.00	TBO AG; Beteiligung Aktienkapital	12'000.00		12'000.00					
<b>445</b>				<b>ÖFFENTLICHE ANLAGEN</b>	<b>410'833.85</b>	<b>1'169.30</b>	<b>412'003.15</b>					<b>79'996.85</b>
445.5000.01	GR	16.10.2007	30'000.00	Umgestaltung Dreieckpark	17'827.10		17'827.10					12'172.90

Kreditbeschluss				Kreditkontrolle								
				in CHF								
Konto-Nr.	Organ	Datum	Kreditsumme (brutto)	Objektbezeichnung	Kumulierte Ausgaben 01.01.2025	Investitions- ausgaben	Kumulierte Ausgaben 31.12.2025	Kumulierte Einnahmen 01.01.2025	Investitions- einnahmen	Kumulierte Einnahmen 31.12.2025	Saldo	Abrechnungs- datum
<i>(roter Text = Saldo Kreditsumme überschritten)</i>												
<i>(grüner Text = Rückerstattung)</i>												
445.5000.03	GGR	20.02.2020	400'000.00	Landerwerb ab Parz.Nr. 7455 Oberfeld	393'006.75		393'006.75				6'993.25	
445.5000.04	GR	27.08.2024	62'000.00	Veloverleihsystem 3.0 Realisierung 6 Velostationen		1'169.30	1'169.30				60'830.70	
<b>450</b>				<b>ÖFFENTLICHE BELEUCHTUNG</b>							<b>117'600.00</b>	
450.5034.02	GGR	21.06.2022	53'500.00	Erneuerung Strassenbeleuchtung Wiesenstrasse							53'500.00	
450.5034.03	GGR	29.02.2024	64'100.00	Erneuerung Strassenbeleuchtung Birkenweg							64'100.00	
<b>457</b>				<b>NATUR- UND LANDSCHAFTSSCHUTZ</b>	<b>40'763.80</b>	<b>180'232.75</b>	<b>220'996.55</b>		<b>125'711.00</b>	<b>125'711.00</b>	<b>-109'867.55</b>	
457.5000.02	GR	17.09.2024	64'240.00	Motion; Fehlerkorrektur Bärenplatz		67'537.15	67'537.15				-3'297.15	
457.6100.01		17.09.2024		Einnahme Motion, Fehlerkorrektur Bärenplatz					25'000.00	25'000.00	-25'000.00	
457.5000.03	GR	15.10.2024	115'000.00	Projekt Aufwertung Rütihoger	162.85	112'695.60	112'858.45				2'141.55	
457.6100.00		24.10.2025		Rückerstattung Aufwertung Rütihoger					100'711.00	100'711.00	-100'711.00	
457.5200.02	GR	08.02.2022	57'600.00	Aktualisierung Landschaftsinventar 2022	40'600.95		40'600.95				16'999.05	
<b>458</b>				<b>GEWÄSSERVERBAUUNGEN</b>	<b>609'975.85</b>	<b>92'182.30</b>	<b>702'158.15</b>	<b>171'598.65</b>		<b>171'598.65</b>	<b>-56'756.80</b>	
458.5020.02	GGR	23.08.2018	425'000.00	Worble Wasserbauplan; Abschnitt Kartonfabrik bis Rörswilbrücke	346'376.75	60'459.30	406'836.05				18'163.95	
458.5020.03	GR	03.07.2007	200'000.00	Renaturierung Lötschenbach; Verbindung Bernstrasse - Nobsstrasse	208'687.60		208'687.60				-8'687.60	
458.6310.03	GR	03.07.2007		Kantonsbeitrag Revitalisierung Lötschenbach Verb. Bernstrasse-Nobsstrasse				171'598.65		171'598.65	-171'598.65	
458.5020.06	GR	22.12.2020	100'000.00	Offenlegung Lötschenbach; Erstellung Wasserbauplan Abschnitt Mitteldorf	54'911.50	31'723.00	86'634.50				13'365.50	
458.6310.06			92'000.00	Subvention Optimierung Ökostrukturen (GEP-Massnahme)							92'000.00	

Kreditbeschluss				Kreditkontrolle								
				in CHF								
Konto-Nr.	Organ	Datum	Kreditsumme (brutto)	Objektbezeichnung	Kumulierte Ausgaben 01.01.2025	Investitions- ausgaben	Kumulierte Ausgaben 31.12.2025	Kumulierte Einnahmen 01.01.2025	Investitions- einnahmen	Kumulierte Einnahmen 31.12.2025	Saldo	Abrechnungs- datum
<i>(roter Text = Saldo Kreditsumme überschritten)</i>												
<i>(grüner Text = Rückerstattung)</i>												
<b>465</b>				<b>ABFALLBEWIRTSCHAFTUNG</b>	<b>924'847.69</b>	<b>894'813.02</b>	<b>1'819'660.71</b>		<b>30'000.00</b>	<b>30'000.00</b>	<b>216'119.29</b>	
465.5033.02	GGR	16.02.2012	304'480.00	Strategie Unterflursammelstellen; Realisierungsplanung	278'751.33	-2'896.66	275'854.67				28'625.33	
465.5033.03	GR	26.01.2016	25'000.00	Wertstoffsammelstelle; Standort Coop Bahnhofstrasse	23'924.81		23'924.81				1'075.19	11.11.2025
465.5060.01	GR	18.10.2016	136'300.00	AES II; Umbauarbeiten Kehrriechwagen	117'967.67		117'967.67				18'332.33	
465.5060.03	GGR	29.02.2024	1'600'000.00	Ersatzbeschaffung Kehrriechlastwagen	504'203.88	897'709.68	1'401'913.56				198'086.44	
465.6160.03	GGR	04.11.2025		Verkauf Kehrriechlastwagen					30'000.00	30'000.00	-30'000.00	
<b>470</b>				<b>WASSERVERSORGUNG</b>	<b>19'589'614.67</b>	<b>711'315.31</b>	<b>20'300'929.98</b>	<b>4'146'847.14</b>	<b>144'547.28</b>	<b>4'291'394.42</b>	<b>63'975.60</b>	
470.5031.01	Volk	25.11.2007	1'326'000.00	Erneuerung Werkleitungen Bernstrasse West	898'979.14	260'570.44	1'159'549.58				166'450.42	
470.6120.01	Volk	25.11.2007		Kostenrückerstattungen Werkleitungen Bernstrasse West				158'217.95		158'217.95	-158'217.95	
470.6310.01	Volk	25.11.2007		Kantonsbeitrag Werkleitungen Bernstrasse West				11'152.40		11'152.40	-11'152.40	
470.5031.02	Volk	25.09.2005	2'500'000.00	Basiserschliessung Oberfeld; Wasserleitungsbauten	816'108.89		816'108.89				1'683'891.11	
470.6120.02	Volk	25.09.2005		Kostenrückerstattungen Basiserschliessung Oberfeld				12'930.30		12'930.30	-12'930.30	
470.6310.02	Volk	25.09.2005		Kantonsbeitrag Basiserschliessung Oberfeld				33'333.35		33'333.35	-33'333.35	
470.5031.03	Volk	30.11.2008	14'000'000.00	Ersatz Wasserleitungen 2009 - 2014 Rahmenkredit	15'028'834.36	13'227.48	15'042'061.84				-1'042'061.84	
470.6120.03	Volk	30.11.2008		Kostenrückerstattungen Wasser- leitungen 2009 - 2014; Rahmenkredit				3'628'644.39	91'187.30	3'719'831.69	-3'719'831.69	
470.6310.03	Volk	30.11.2008		Kantonsbeiträge Ersatz Wasserleitungen 2009-2014; Rahmenkredit				141'981.90		141'981.90	-141'981.90	
470.5031.09	GGR	03.07.2012	1'020'000.00	Perimeter Blankweg; Sanierung Wasserleitungen	646'722.86	19'422.20	666'145.06				353'854.94	
470.6120.09	GGR	03.07.2012		Kostenrückerstattungen Perimeter Blankweg				30'972.40	11'100.83	42'073.23	-42'073.23	
470.5031.12	GGR	24.08.2017	750'600.00	Perimeter Gerbestr. (Abschn. Oberdorfstr.- Ob.Zollg.); Ersatz Wasserleitungen	615'874.27		615'874.27				134'725.73	04.09.2025
470.6120.12	GGR	24.08.2017		Kostenrückerstattungen Perimeter Gerbestrasse (Abschn. Oberdorfstr.-Ob.Zollg.)				37'617.60		37'617.60	-37'617.60	22.07.2025

Kreditabschluss				Kreditkontrolle								
				in CHF								
Konto-Nr.	Organ	Datum	Kreditsumme (brutto)	Objektbezeichnung	Kumulierte Ausgaben 01.01.2025	Investitions- ausgaben	Kumulierte Ausgaben 31.12.2025	Kumulierte Einnahmen 01.01.2025	Investitions- einnahmen	Kumulierte Einnahmen 31.12.2025	Saldo	Abrechnungs- datum
(roter Text = Saldo Kreditsumme überschritten)												
(grüner Text = Rückerstattung)												
470.6310.12	GGR	24.08.2017		Kantonsbeitrag Perimeter Gerbestrasse				11'142.05		11'142.05	-11'142.05	22.07.2025
470.5031.20	GGR	05.05.2022	657'000.00	Ersatz Wasserleitung oberer Flurweg	476'714.47		476'714.47				180'285.53	
470.6120.20	GGR	05.05.2022		Kostenrückerstattungen Ersatz Wasserleitung oberer Flurweg				27'656.05		27'656.05	-27'656.05	
470.6310.20	GGR	05.05.2022		Kantonsbeiträge Ersatz Wasserleitung oberer Flurweg				15'000.00		15'000.00	-15'000.00	
470.5031.21	GGR	21.06.2022	655'000.00	Rörswilstrasse; Ersatz Wasser-Hauptleitung	29'609.17		29'609.17				625'390.83	
470.5031.22	GGR	21.06.2022	1'005'000.00	Wiesenstrasse - Bernstrasse; Ersatz Wasser-Hauptleitung	656'228.24	21'656.84	677'885.08				327'114.92	
470.6120.22	GGR	21.06.2022		Kostenrückerstattungen Wiesenstrasse - Bernstrasse; Ersatz Wasser-Hauptleitung				29'692.30	13'876.04	43'568.34	-43'568.34	
470.5031.23	GGR	30.08.2022	316'700.00	Birkenweg; Ersatz Wasser-Hauptleitung	50'162.69	220'585.54	270'748.23				45'951.77	
470.6120.23	GR	30.08.2022		Kostenrückerstattungen Birkenweg; Ersatz Wasser-Hauptleitung				3'259.45	18'928.80	22'188.25	-22'188.25	
470.5031.27	GR	20.06.2023	228'500.00	Schiessplatzweg Mitte (Teil Ost); Ersatz Wasserleitung	75'792.94	52'569.85	128'362.79				100'137.21	
470.6120.27	GR	20.06.2023		Kostenrückerstattungen Schiessplatzweg Mitte (Teil Ost); Ersatz Wasserleitung				5'247.00	5'767.31	11'014.31	-11'014.31	
470.5031.28	GR	20.06.2023	258'500.00	Schwandiweg 19-35; Kablan-Areal; Neubau Wasserleitung Planerleistungen	193'765.88	20'485.85	214'251.73				44'248.27	
470.6120.28	GR	20.06.2023		Kostenrückerstattungen Schwandiweg 19-35					3'687.00	3'687.00	-3'687.00	
470.5031.31	Volk	09.02.2025	251'000.00	Erweiterung der Retentions- u. Versickerungsanlage Oberfeld		59'103.27	59'103.27				191'896.73	
470.5031.32	GR	04.11.2025	35'000.00	Schiessplatzweg West; Ersatz Wasserleitung							35'000.00	
470.5031.80	Volk	03.04.2016	1'600'000.00	Tram Bern - Ostermündigen; Rahmenkredit Ersatz Wasserleitungen	89'364.66	43'693.84	133'058.50				1'466'941.50	
470.5290.02	GR	19.12.2000	53'000.00	Öffentl.rechtl. Sicherung von Wasser- und Abwasserleitungen mit UeO	11'457.10		11'457.10				41'542.90	

Kreditbeschluss				Kreditkontrolle								
				in CHF								
Konto-Nr.	Organ	Datum	Kreditsumme (brutto)	Objektbezeichnung	Kumulierte Ausgaben 01.01.2025	Investitions- ausgaben	Kumulierte Ausgaben 31.12.2025	Kumulierte Einnahmen 01.01.2025	Investitions- einnahmen	Kumulierte Einnahmen 31.12.2025	Saldo	Abrechnungs- datum
<i>(roter Text = Saldo Kreditsumme überschritten)</i>												
<i>(grüner Text = Rückerstattung)</i>												
<b>480</b>				<b>ABWASSENTSORGUNG</b>	<b>18'016'641.82</b>	<b>1'075'433.57</b>	<b>19'092'075.39</b>	<b>4'794'113.12</b>		<b>4'794'113.12</b>	<b>8'032'411.49</b>	
480.5032.01	Volk	25.11.2007	2'680'000.00	Erneuerung Werkleitungen Bernstrasse West	1'201'103.90	434'450.30	1'635'554.20				1'044'445.80	
480.6130.01	Volk	25.11.2007		Kostenrückerstattungen Werkleitungen Bernstrasse West (vormals 480.6170.01)				256'345.50		256'345.50	-256'345.50	
480.5032.03	Volk	25.09.2005	1'615'000.00	Basiserschliessung Oberfeld; Abwasserleitungsbauten	1'199'206.36		1'199'206.36				415'793.64	
480.6130.03	Volk	25.09.2005		Kostenrückerstattungen Basiserschliessung Oberfeld (vormals 480.6170.03)				109'870.15		109'870.15	-109'870.15	
480.5032.04	Volk	30.11.2008	14'500'000.00	Ersatz Abwasserleitungen 2009-2014; Rahmenkredit	14'120'879.35		14'120'879.35				379'120.65	
480.6130.04	Volk	30.11.2008		Kostenrückerstattungen Abwasserleitungen 2009 - 2014; Rahmenkredit (vormals 480.6170.04)				4'330'805.76		4'330'805.76	-4'330'805.76	
480.5032.13	GR	03.07.2012	20'000.00	Perimeter Blankweg; Sanierung Abwasserleitungen	18'956.98		18'956.98				1'043.02	
480.5032.15	GR	13.12.2016	58'000.00	Perimeter Gerbestr. (Abschn. Oberdorfstr.-Ob.Zollgasse); San. Abwasserleitungen	110'366.03		110'366.03				-52'366.03	20.05.2025
480.6130.15	GR	13.12.2016		Kostenrückerstattungen Perimeter Gerbestrasse				94'061.80		94'061.80	-94'061.80	
480.5032.16	GGR	23.08.2018	652'600.00	ARA Worblental; Sanierung der abzutretenden Abwasser-Kanäle	136'308.36	95'951.90	232'260.26				420'339.74	
480.5032.21	GR	24.08.2021	211'000.00	Perimeter Ob. Flurweg; Zustandserfassung der privaten Abwasseranlagen	140'248.56		140'248.56				70'751.44	
480.5032.27	GR	18.06.2024	50'000.00	Schiessplatzweg Mitte (Teil West); Retentions- & Versickerungsanlage Oberfeld	8'102.50		8'102.50				41'897.50	
480.5032.33	GGR	05.05.2022	222'000.00	Sanierung öff. Mischabwasserleitungen oberer Flurweg	38'855.46		38'855.46				183'144.54	
480.6130.33				Kostenrückerstattungen Sanierung öff. Mischabwasserleitungen oberer Flurweg				3'029.91		3'029.91	-3'029.91	
480.5032.36	GGR	21.06.2022	622'000.00	Zustandserfassung öff. Abwasseranlagen	91'219.36	18'049.12	109'268.48				512'731.52	

Kreditbeschluss				Kreditkontrolle								
				in CHF								
Konto-Nr.	Organ	Datum	Kreditsumme (brutto)	Objektbezeichnung	Kumulierte Ausgaben 01.01.2025	Investitions- ausgaben	Kumulierte Ausgaben 31.12.2025	Kumulierte Einnahmen 01.01.2025	Investitions- einnahmen	Kumulierte Einnahmen 31.12.2025	Saldo	Abrechnungs- datum
<i>(roter Text = Saldo Kreditsumme überschritten)</i>												
<i>(grüner Text = Rückerstattung)</i>												
480.5032.37	Volk	24.05.2022	4'182'000.00	Erweiterung der Retentions- u. Versickerungsanlage Oberfeld	125'682.07	217'906.02	343'588.09				3'838'411.91	
480.5032.38	GGR	30.08.2022	731'000.00	Neubau öff. Abwasserleitung Kilchgrundstrasse/Parkstrasse	42'255.27		42'255.27				688'744.73	22.07.2025
480.5032.39	GGR	15.12.2022	410'000.00	Sanierung öff. Sauberabwasserleitung/Schächte Bernstrasse Deisswil	18'996.53	177'268.42	196'264.95				213'735.05	
480.5032.48	GR	02.07.2024	50'000.00	Hochwasserschutz & Siedlungsentwässerung Gesamtkonzept	33'164.99	58'936.64	92'101.63				-42'101.63	
480.5032.49	GGR	22.05.2025	775'000.00	Abwasserleitung Kilchgrundstrasse/Parkstrasse, Neubau Mischabwasserleitung		13'270.02	13'270.02				761'729.98	
480.5032.80	Volk	03.04.2016	4'700'000.00	Tram Bern - Ostermundigen; Rahmenkredit Ersatz Abwasserleitungen	301'811.67	59'601.15	361'412.82				4'338'587.18	
480.5292.01	GGR	29.10.2009	280'000.00	Genereller Entwässerungsplan (GEP); Überarbeitung	285'696.35		285'696.35				-5'696.35	04.09.2025
480.5292.02	GR	24.05.2022	160'000.00	Genereller Entwässerungsplan (GEP); Messkampagne 2022	143'788.08		143'788.08				16'211.92	
<b>490</b>				<b>FREIBAD</b>		<b>693'660.66</b>	<b>693'660.66</b>				<b>316'339.34</b>	
490.5010.01	GR	09.02.2016	120'000.00	Sanierung Parkplatz							120'000.00	
490.5040.02	GGR	05.12.2024	890'000.00	Freibad Dennigkofenw. 120-Dachsanier.&Solarkraftwerk		693'660.66	693'660.66				196'339.34	
<b>5</b>				<b>ÖFFENTLICHE SICHERHEIT</b>	<b>1'909'848.07</b>	<b>372'352.85</b>	<b>2'282'200.92</b>	<b>1'313'083.40</b>		<b>1'313'083.40</b>	<b>-1'149'098.32</b>	
<b>517</b>				<b>VERKEHRSWESEN</b>	<b>430'857.40</b>	<b>372'352.85</b>	<b>803'210.25</b>				<b>225'375.75</b>	
517.5010.01	GR	19.09.2023	220'000.00	Gesamtplanung & Umsetzung Begegnungszonen 1 Phase	89'851.50	99'627.00	189'478.50				30'521.50	
517.5010.02	GR	22.04.2025	220'000.00	Temporegime Umsetzung Phase 2		28'003.65	28'003.65				191'996.35	

Kreditbeschluss				Kreditkontrolle								
				in CHF								
Konto-Nr.	Organ	Datum	Kreditsumme (brutto)	Objektbezeichnung	Kumulierte Ausgaben 01.01.2025	Investitions- ausgaben	Kumulierte Ausgaben 31.12.2025	Kumulierte Einnahmen 01.01.2025	Investitions- einnahmen	Kumulierte Einnahmen 31.12.2025	Saldo	Abrechnungs- datum
<i>(roter Text = Saldo Kreditsumme überschritten)</i>												
<i>(grüner Text = Rückerstattung)</i>												
517.5060.01	GR	08.06.2021	52'000.00	Ersatzbeschaffung 7 Ticketautomaten	52'910.05		52'910.05				-910.05	
517.5060.02	GR	21.05.2024	246'000.00	Ersatzbeschaffung Semistationäres Geschwindigkeitsmessgerät	243'161.20		243'161.20				2'838.80	18.02.2025
517.5060.03	GR	22.04.2025	246'000.00	Ersatzbeschaffung stationäre Verkehrsüberwachungsanlage		244'722.20	244'722.20				1'277.80	
517.5290.01	GR	10.05.2022	28'000.00	Grobkonzept Temporegime	28'200.45		28'200.45				-200.45	
517.5290.02	GR	15.11.2022	16'586.00	Bernstrasse - Rütliweg; Verkehrsgutachten Geschwindigkeit	16'734.20		16'734.20				-148.20	
<b>540</b>				<b>ZIVILSCHUTZ</b>	<b>1'315'135.95</b>		<b>1'315'135.95</b>	<b>1'308'118.75</b>		<b>1'308'118.75</b>	<b>-1'380'654.70</b>	
540.5040.01	GGR	23.06.2022	1'013'600.00	ZS-Anlage Dennigkofen; Umbau in öff. Schutzräume	1'116'279.40		1'116'279.40				-102'679.40	26.06.2025
540.5040.02	GGR	23.06.2022	229'000.00	ZS-Anlage Mösl; Umbau in öff. Schutzräume	198'856.55		198'856.55				30'143.45	26.06.2025
540.6310.01	GGR	23.06.2022		Kantonsbeitrag; ZS-Anlage Dennigkofen; Umbau in öff. Schutzräume				1'110'992.20		1'110'992.20	-1'110'992.20	26.06.2025
540.6310.02	GGR	23.06.2022		Kantonsbeitrag; ZS-Anlage Mösl; Umbau in öff. Schutzräume				197'126.55		197'126.55	-197'126.55	26.06.2025
<b>550</b>				<b>FEUERWEHR</b>	<b>163'854.72</b>		<b>163'854.72</b>	<b>4'964.65</b>		<b>4'964.65</b>	<b>6'180.63</b>	
550.5040.02	GR	13.10.2020	175'000.00	Ersatz Starkstromverteilung und Küche / Asbestsanierung	163'854.72		163'854.72				11'145.28	
550.6320.02	GR	13.10.2020		Investitionsbeiträge von Gemeinden				4'964.65		4'964.65	-4'964.65	
<b>6</b>				<b>SOZIALES</b>								
<b>7</b>				<b>FINANZEN UND STEUERN</b>	<b>123'710.99</b>	<b>15'636.99</b>	<b>139'347.98</b>				<b>20'652.02</b>	
<b>710</b>				<b>SEKRETARIAT</b>	<b>123'710.99</b>	<b>15'636.99</b>	<b>139'347.98</b>				<b>20'652.02</b>	

Kreditbeschluss				Kreditkontrolle								
				in CHF								
Konto-Nr.	Organ	Datum	Kreditsumme (brutto)	Objektbezeichnung	Kumulierte Ausgaben 01.01.2025	Investitions- ausgaben	Kumulierte Ausgaben 31.12.2025	Kumulierte Einnahmen 01.01.2025	Investitions- einnahmen	Kumulierte Einnahmen 31.12.2025	Saldo	Abrechnungs- datum
<i>(roter Text = Saldo Kreditsumme überschritten)</i>												
<i>(grüner Text = Rückerstattung)</i>												
710.5060.07	GR	29.10.2024	160'000.00	Beschaffung IT; Rahmenkredit 2024 (Hardware)	123'710.99	15'636.99	139'347.98				20'652.02	

## 12.9.2. Nachkredite

Konto-Nr.	KST	Nachkreditabelle 2025	Rechnungs-saldo Aufwand CHF	Budget 2025 CHF	Kreditüberschreitung CHF	Nachkredit gebunden Gemeinderat CHF	Nachkredit Gemeinderat bewilligt CHF	zusätzl. Nachkredit Gemeinderat CHF	Datum 2025	Nachkredit G G R CHF	Begründung
	<b>1</b>	<b>PRÄSIDIALABTEILUNG</b>									
3010.00	110	Löhne Verwaltungs- und Betriebspersonal	891'938.00	868'030.00	23'908.00	23'908.00	9'830.00	14'078.00	div.		Aufgrund eines Systemfehlers wurden seit 2022 Lohnrückstellungen von ca. CHF 7'300 falsch verbucht. Der Fehler wurde behoben. Restliche CHF 6700: Kurzfristige Überbrückung personelle Vakanz bis zum Eintritt der Nachfolge.
3010.00	111	Löhne Verwaltungs- und Betriebspersonal	516'958.80	481'900.00	35'058.80	35'058.80	27'740.00	7'318.80	div.		Kostenneutrale Funktionszulage für längere Stellvertretung, abgedeckt durch Taggelder der SUVA.
3131.00	112	Planungen + Projektierungen Dritter	13'056.30	7'000.00	6'056.30	6'056.30					Der Betrag von CHF 9'923.00 war auf dem Konto 3132.00 budgetiert. Netto ist keine Mehrbelastung entstanden.
3320.90	112	Planmässige Abschreibungen	184'103.15	168'300.00	15'803.15	15'803.15					Die Abschreibungen können aufgrund der Investitionstätigkeit jeweils nur geschätzt werden.
3701.20	112	Durchlaufende Beiträge Mehrwertabschöpfung Kanton	15'048.70	0.00	15'048.70	15'048.70					Ungeplante Mehrwertabschöpfungen führten zu einer Überweisung an den Kanton.
3631.00	123	Beiträge an Kanton	2'659'854.00	2'580'000.00	79'854.00	79'854.00					Gemeindebeitrag Kantonalen Lastenausgleich ÖV, kann jeweils nur geschätzt werden.
	<b>2</b>	<b>BILDUNG / KULTUR / SPORT</b>									
3611.01	226	Entschädigung an Kanton ICT	15'146.50	10'000.00	5'146.50	5'146.50					Die Gehaltskosten der Lehrpersonen, welche die Informatik in den Schulen betreuen, wurden auf zwei Kostenstellen budgetiert, aber nur auf einer Kostenstelle verbucht. Budget insgesamt um ca. CHF 27'000 unterschritten.
3612.00	226	Schulkostenbeiträge	72'735.75	20'000.00	52'735.75	52'735.75					Externer Schulbesuch. Im Voraus schwer budgetierbar, da betroffene Kinder noch nicht bekannt sind.
3132.00	232	Honorare ext. Berater, Gutachter, Fachexperten	13'408.20	0.00	13'408.20	13'408.20					Ausschreibung Schultransport. Kann mit Reserve aus Fonds finanziert werden.
3144.00	232	Unterhalt Hochbauten	22'800.00	0.00	22'800.00	22'800.00					Umbau Bibliothek. Gemäss bewilligtem Budget des Kantons sind unter Fonds Immobilien genügend Mittel vorhanden.
3510.00	232	Einlage Spezialfinanzierung	98'771.90	0.00	98'771.90	98'771.90					Bisher nicht budgetiert. Vorgabe Leistungsvertrag mit Kanton, Äufnung Eigenkapital der Gemeinde.
3611.00	232	Entschädigung an Kanton (Lehrerbesoldungen)	938'284.96	890'000.00	48'284.96	48'284.96					Zu tief budgetiert. Der Kanton übernimmt die effektiven Kosten.
3930.02	232	Int. Verrechnung Betreuung Tagesschule	105'890.00	68'840.00	37'050.00	37'050.00					Zu tief budgetiert. Gemäss bewilligtem Budget des Kantons sind unter Betriebskosten ausreichend finanzielle Mittel vorhanden.
3153.00	238	Informatik-Unterhalt (HW)	101'507.45	76'000.00	25'507.45	25'507.45	20'000.00	5'507.45			Bewilligter Nachkredit zu tief. Eine Verrechnung Ende Dezember war höher als erwartet.
3010.00	250	Löhne Verwaltung- und Betriebspersonal	790'794.30	766'930.00	23'864.30	23'864.30					Höherer Aufwand primär aufgrund von Pikett-Einsätzen und Überstunden (infolge Krankheitsausfällen). Mehraufwand, da Grundreinigung durch Dritte anstelle eigenes Personal (ca. 120'000), Überbrückung Krankheitsausfälle sowie deutlich höherer Aufwand für Littering- und Bewachungsrundgänge (Vandalismus). Grösstenteils kompensiert durch deutlich tiefere Personalkosten (-70'000), tiefere Sozialabgaben (-46'000) sowie Taggelder der SUVA (-37'000).
3130.00	250	Dienstleistungen Dritter	242'667.65	55'000.00	187'667.65	187'667.65					

Konto-Nr.	KST	Nachkreditabelle 2025	Rechnungs-saldo Aufwand CHF	Budget 2025 CHF	Kreditüberschreitung CHF	Nachkredit gebunden Gemeinderat CHF	Nachkredit Gemeinderat bewilligt CHF	zusätzl. Nachkredit Gemeinderat CHF	Datum 2025	Nachkredit G G R CHF	Begründung
3134.00	250	Sachversicherungsprämien	75'182.35	66'000.00	9'182.35	9'182.35					Überschreitung primär aufgrund neuer Gebäudeversicherungswerte (u.a. Inbetriebnahme Erweiterung Schule Mösl). Die Abschreibungen können aufgrund der Investitionstätigkeit jeweils nur geschätzt werden.
3300.40	250	Planmässige Abschreibungen	692'808.62	250'000.00	442'808.62	442'808.62					Die Abschreibungen können aufgrund der Investitionstätigkeit jeweils nur geschätzt werden.
3300.60	250	Planmässige Abschreibungen Mobilien, Maschinen, Fz.	64'750.50	29'100.00	35'650.50	35'650.50					Die Abschreibungen können aufgrund der Investitionstätigkeit jeweils nur geschätzt werden.
3144.00	253	Unterhalt Hochbauten	30'079.70	25'000.00	5'079.70	5'079.70					Mehraufwand für Reparaturen in FCO-Garderoben (Wasserschaden) sowie Bodenanalysen Sportplatz Rütli 2.
3300.40	260	Planmässige Abschreibungen Gebäude/Hochbauten	649'258.33	550'800.00	98'458.33	98'458.33					Die Abschreibungen können aufgrund der Investitionstätigkeit jeweils nur geschätzt werden.
3611.00	265	Entschädigung an Kanton (Lehrerbesoldungen)	1'316'764.00	1'259'000.00	57'764.00	57'764.00					Mit der Schlussrechnung ist vom Kanton eine Entschädigung von 48'395.00 eingegangen. Dieser Ertrag auf Konto-Nr. 4611.00 war nicht budgetiert und vermindert entsprechend die Gehaltskosten.
3104.00	265	Lehrmittel KG Mösl	39'681.68	13'800.00	25'881.68	25'881.68					GR-Beschluss 18.02.2025 Nachkredit 25'000.00. Mehraufwand aufgrund starker Belegung der Tagesschulen (= höherer Reinigungsaufwand) sowie Zusatzeinsätzen aufgrund von Krankheitsausfällen.
3010.01	270	Löhne Reinigungspersonal	99'210.30	77'730.00	21'480.30	21'480.30					
	<b>3</b>	<b>HOCHBAU</b>									
3320.95	303	Planmässige Abschreibungen	38'413.35	13'600.00	24'813.35	24'813.35					Die Abschreibungen können aufgrund der Investitionstätigkeit jeweils nur geschätzt werden. Mehraufwand primär aufgrund Zurverfügungstellung von Mitarbeitern durch Personalfirma wegen längerer Ausfällen und Vakanzen (primär Tell-Vermietung) sowie Aufwand für ungeplante Aktualisierung der Plangrundlagen.
3130.00	310	Dienstleistungen Dritter	52'741.45	40'000.00	12'741.45	12'741.45					Übertrag in Spezialfinanzierung Parkplatzabgabe.
3893.00	310	Einlagen Vorfinanzierungen EK	48'031.25	30'000.00	18'031.25	18'031.25					Mehraufwand wegen ungeplanter Sanierung des schadhaften Flachdachs Bernstrasse 63 (Wasserschaden).
3144.00	340	Unterhalt Hochbauten	202'782.00	150'000.00	52'782.00	52'782.00					Mehraufwand wegen ungeplanter Sanierung des Wachhauses (schadhafte Dach, Einsturzgefahr).
3430.00	350	Liegenschaftsunterhalt FV	62'337.75	35'000.00	27'337.75	27'337.75					Nachbelastung der Heiz- und Nebenkosten des Vorjahres (keine Kosten im 2024!).
3120.00	356	Ver- und Entsorgung	41'529.45	25'000.00	16'529.45	16'529.45					Ungeplante Reparatur des Flachdachs aufgrund eines Wasserschadens.
3430.00	361	Liegenschaftsunterhalt FV	17'153.99	5'000.00	12'153.99	12'153.99					Neubewertung Finanzvermögen per 31.12.2025.
3441.00	362	WB Sachanlagen FV	1'174'800.00	0.00	1'174'800.00	1'174'800.00					Konto bei Budgetierung nicht berücksichtigt.
3940.00	362	Int. Verrechnung von Zinsen und Finanzaufwand	20'250.00	0.00	20'250.00	20'250.00					Neubewertung Finanzvermögen per 31.12.2025.
3441.00	365	WB Sachanlagen FV	77'600.00	0.00	77'600.00	77'600.00					Mehraufwand für Brandschutzmassnahmen infolge Inbetriebnahme Tell-Treff im Bistro.
3144.00	366	Unterhalt Hochbauten	26'189.90	20'000.00	6'189.90	6'189.90					Ungeplanter Ersatz der defekten Eingangstüre sowie Beheben von Schäden am Dach.
3430.00	367	Liegenschaftsunterhalt FV	11'423.54	5'000.00	6'423.54	6'423.54					Höherer Anteil Hauswart z.L. ZSZ als ursprünglich budgetiert, wird jedoch durch tieferen Aufwand beim Tell (KST 366; -26'630) mehr als kompensiert.
3010.00	368	Löhne Verwaltungs- und Betriebspersonal	46'985.40	27'870.00	19'115.40	19'115.40					

Konto-Nr.	KST	Nachkreditabelle 2025	Rechnungs-saldo Aufwand CHF	Budget 2025 CHF	Kreditüberschreitung CHF	Nachkredit gebunden Gemeinderat CHF	Nachkredit Gemeinderat bewilligt CHF	zusätzl. Nachkredit Gemeinderat CHF	Datum 2025	Nachkredit G G R CHF	Begründung
3120.00	368	Ver- und Entsorgung	29'005.90	4'700.00	24'305.90	24'305.90					Budgetierungsfehler (4'700.00 anstelle 47'000.00). Dank "Betriebsunterbruch" während dem Umbau blieben die Kosten vergleichsweise niedrig.
3130.25	368	Dienstleistungen Dritter	14'263.80	0.00	14'263.80	14'263.80					Kosten für Umzug der Abteilung Tiefbau + Betriebe.
3144.00	368	Unterhalt Hochbauten	119'108.25	80'000.00	39'108.25	39'108.25					Mehraufwand aufgrund ungeplanter Sanierung der Heizung (Ausfall Brenner + Steuerung), aufwändige Reparatur der Lüftungsanlage (Hygiene-Vorschriften) sowie Anpassung der Schliessanlage.
3300.40	368	Planmässige Abschreibungen	11'587.40	2'600.00	8'987.40	8'987.40					Die Abschreibungen können aufgrund der Investitionstätigkeit jeweils nur geschätzt werden.
3300.40	369	Planmässige Abschreibungen	6'501.65	0.00	6'501.65	6'501.65					Die Abschreibungen können aufgrund der Investitionstätigkeit jeweils nur geschätzt werden.
3441.00	372	WB Sachanlagen FV	516'300.00	0.00	516'300.00	516'300.00					Neubewertung Finanzvermögen per 31.12.2025.
<b>4</b>		<b>TIEFBAU</b>									
3130.00	425	Dienstleistungen Dritter	69'038.34	0.00	69'038.34	69'038.34	71'317.00		18.03.2025		Der Gemeinderat hat am 18.03.2025 einen Nachkredit von 71317.00 bewilligt. Der Nachkredit auf diesem Konto ist eine Umbuchung von diversen Lohnkonti.
3300.60	425	Planmässige Abschreibungen	146'744.85	99'700.00	47'044.85	47'044.85					Die Abschreibungen können aufgrund der Investitionstätigkeit jeweils nur geschätzt werden.
3090.00	435	Aus- u. Weiterbildung Pers.	16'732.20	0.00	16'732.20	16'732.20	16'732.20		03.06.2025		Der Gemeinderat hat am 03.06.2025 einen Nachkredit von 16'732.20 bewilligt.
3300.10	440	Planmässige Abschreibungen	92'496.25	80'000.00	12'496.25	12'496.25					Die Abschreibungen können aufgrund der Investitionstätigkeit jeweils nur geschätzt werden.
3300.20	458	Planmässige Abschreibungen	100'546.30	31'100.00	69'446.30	69'446.30					Die Abschreibungen können aufgrund der Investitionstätigkeit jeweils nur geschätzt werden.
3199.01	465	Vorsteuerkürzung MWST	8'349.00	3'000.00	5'349.00	5'349.00					Die Vorsteuerkürzungen können jeweils nur geschätzt werden.
3300.60	465	Planmässige Abschreibungen	163'829.68	119'700.00	44'129.68	44'129.68					Die Abschreibungen können aufgrund der Investitionstätigkeit jeweils nur geschätzt werden.
3632.60	465	Betriebsbeitrag KEWU AG	647'167.94	634'000.00	13'167.94	13'167.94					Rechnungsbetrag erfolgt anhand gelieferter Abfallmenge und kann nicht beeinflusst werden. Budgetiert wird jeweils der der letzten 5 Jahre.
3010.10	470	Abgr. Mehrleistung Personal	22'837.80	0.00	22'837.80	22'837.80					Ungeplanten Zunahmen Stunden- und Feriensaldo.
3510.50	470	Einlage SF Werterhalt	136'060.04	36'000.00	100'060.04	100'060.04					Abhängig von der Bautätigkeit, kann für Budgetierung nur geschätzt werden.
3632.70	470	Wasserverbund Region Bern	1'621'000.00	1'610'000.00	11'000.00	11'000.00					Rechnungsbetrag erfolgt anhand bezogener Wassermenge und kann nicht beeinflusst werden. Kann für Budgetierung nur geschätzt werden.
3010.00	480	Löhne Verwaltungs- und Betriebspersonal	403'831.00	388'550.00	15'281.00	15'281.00					Höhere Kosten aufgrund Personalwechsel. Ist kostenneutral, da Spezialfinanzierung.
3158.80	480	Nachführung GIS System	85'009.97	69'000.00	16'009.97	16'009.97					Die Einlage SF Werterhalt wird ab dem Jahr 2025 anders umbucht.
3199.01	480	Vorsteuerkürzung MWST	24'267.15	15'000.00	9'267.15	9'267.15					Die Vorsteuerkürzungen können jeweils nur geschätzt werden.
3300.30	480	Planmässige Abschreibungen	84'037.36	76'000.00	8'037.36	8'037.36					Die Abschreibungen können aufgrund der Investitionstätigkeit jeweils nur geschätzt werden.
3510.50	480	Einlage SF Werterhalt	229'867.45	75'000.00	154'867.45	154'867.45					Abhängig von der Bautätigkeit.
3632.80	480	Beitr. ARA Worblental	3'268'163.02	3'165'000.00	103'163.02	103'163.02					Die Einlage SF Werterhalt wird ab dem Jahr 2025 anders umbucht.
											Wird anhand des Budgets der ARA Worblental budgetiert, wird nach effektiven Abwasserzahlen abgerechnet und kann nicht beeinflusst werden.

Konto-Nr.	KST	Nachkreditabelle 2025	Rechnungs-saldo Aufwand CHF	Budget 2025 CHF	Kreditüberschreitung CHF	Nachkredit gebunden Gemeinderat CHF	Nachkredit Gemeinderat bewilligt CHF	zusätzl. Nachkredit Gemeinderat CHF	Datum 2025	Nachkredit G G R CHF	Begründung
3637.02	480	Beitr. Versickerungsanlagen	22'106.45	10'000.00	12'106.45	12'106.45					Ist jeweils abhängig vom Einreichen der effektiven Anträge (durch die Eigentümer) für die Förderbeiträge an die privaten Versickerungsanlagen und kann nicht beeinflusst werden.
3300.40	490	Planmässige Abschreibungen	27'746.66	0.00	27'746.66	27'746.66					Die Abschreibungen können aufgrund der Investitionstätigkeit jeweils nur geschätzt werden.
	<b>5</b>	<b>ÖFFENTLICHE SICHERHEIT</b>									
3636.00	500	Beiträge an priv. Organisation-en ohne Erwerbszweck	37'265.60	0.00	37'265.60	37'265.60					Hier handelt es sich um die Beiträge für die Parteien an den Gemeindewahlen 2024. Der Betrag war im Budget 2024 abgebildet, konnte aber erst anfangs 2025 ausbezahlt werden.
3130.09	510	Gebühren Fremdenpolizei	256'162.50	250'000.00	6'162.50	6'162.50					Es handelt sich um die kantonalen Gebühren für fremdenpolizeiliche Vorgänge bei den Einwohnerdienste. Es sind gebundene Ausgaben. Entsprechend ist natürlich auch die Einnahmenseite höher ausgefallen.
3130.11	515	Dienstleistungen KAPO Bern	155'838.10	149'000.00	6'838.10	6'838.10					Die vertraglichen Forderungen der Kapo zum Ressourcervertrag wurden etwas zu tief veranschlagt. Es handelt sich um gebundene Ausgaben.
3300.60	517	Planmässige Abschreibungen	54'079.20	5'300.00	48'779.20	48'779.20					Die Abschreibungen können aufgrund der Investitionstätigkeit jeweils nur geschätzt werden.
3320.90	517	Planmässige Abschreibungen Planungen	27'029.00	5'300.00	21'729.00	21'729.00					Die Abschreibungen können aufgrund der Investitionstätigkeit jeweils nur geschätzt werden.
3130.23	530	Bestattungskosten z.L. Gde.	58'666.00	30'000.00	28'666.00	28'666.00					Die gesetzlich verpflichtenden schicklichen Bestattungen waren 2025 sehr hoch und sind sehr schwierig einzuschätzen. Es handelt sich um gebundene Ausgaben.
3612.04	530	Beitrag Friedhofunterhalt	770'321.85	702'500.00	67'821.85	67'821.85					Die Gemeinde Ostermundigen ist 10 Prozent Miteigentümer des Schosshaldenfriedhofs. Der Friedhofunterhalt ist 2025 höher ausgefallen als von der Stadt Bern budgetiert gewesen. Es handelt sich um gebundene Ausgaben.
3170.08	540	Kurse	220'668.22	212'900.00	7'768.22	7'768.22					Es handelt sich um die vertraglichen Ausgaben von Schutz und Rettung der Stadt Bern für die Organisation des Zivilschutzes. Die Teuerung wurde bei der Budgetierung nicht beachtet.
3181.00	550	Tatsächliche Ford.verluste	26'984.98	5'000.00	21'984.98	21'984.98					Abschreibung von Forderungen im Bereich der Feuerwehrersatzabgabe, die nicht inkassiert werden können. Ist kostenneutral, da Spezialfinanzierung.
	<b>6</b>	<b>SOZIALES</b>									
3160.00	610	Miete u. Pacht Liegenschaften	65'983.50	60'000.00	5'983.50	5'983.50					Die Kosten können jeweils nur geschätzt werden.
3637.03	625	Unterstützungen (wirtschaftliche Hilfe inkl. KVG-Prämien)	22'722'796.36	21'300'000.00	1'422'796.36	1'422'796.36					Gebundene Leistungen: Zuwachs an Personen, die unterstützt werden mussten, sowie höhere Mietzinse und zusätzliche situationsbedingte Leistungen für die Teilnahme von KlientInnen in Integrationsprogrammen.
3611.02	670	Entschädigungen an Kanton	10'859'466.45	9'800'000.00	1'059'466.45	1'059'466.45					Gebundene Leistungen: Finanz- und Lastenausgleich Kanton. Kann zur Zeit der Budgetierung nur geschätzt werden.
3134.00	680	Sachversicherungsprämien	17'968.70	8'000.00	9'968.70	9'968.70					Effektiv ergab sich nur eine Budgetüberschreitung von CHF 1'470, die Rückvergütungen der Versicherung von CHF 8'498 wurden auf separatem Einnahmekonto erfasst.
3637.06	684	Alimentenbevorschussungen	719'378.80	690'000.00	29'378.80	29'378.80					Gebundene Leistungen: Anstieg von Gesuchen

Konto-Nr.	KST	Nachkreditabelle 2025	Rechnungs- saldo Aufwand CHF	Budget 2025 CHF	Kreditüber- schreitung CHF	Nachkredit gebunden Gemeinderat CHF	Nachkredit Gemeinderat bewilligt CHF	zusätzl. Nachkredit Gemeinderat CHF	Datum 2025	Nach- kredit G G R CHF	Begründung
3010.00	685	Löhne Verwaltungs- und Betriebspersonal	586'899.90	579'340.00	7'559.90	7'559.90					Personalmehrkosten Kita von 1.3% aufgrund von Personalwechslern.
	<b>7</b>	<b>FINANZEN UND STEUERN</b>									
3132.00	710	Honorare ext. Berater, Gut- achter, Fachexperten	156'909.60	60'000.00	96'909.60	96'909.60	82'000.00	14'909.60			Überbrückung personeller Vakanzen, Beratung Umstellung MWST Freibad. Ertrag auf anderen Konten: SUVA-Taggelder CHF 34'700, Vorsteuerrückerstattung CHF 145'639.
3133.01	710	Nutzung ext. Rechenzentren	55'125.17	47'440.00	7'685.17	7'685.17					Die Kosten sind abhängig von der Anzahl Nutzerlizenzen und den Lizenzpreisen.
3300.60	710	Planmässige Abschreibungen	47'192.99	33'100.00	14'092.99	14'092.99					Die Abschreibungen können aufgrund der Investitionstätigkeit jeweils nur geschätzt werden.
3401.00	720	Verzinsung kurzfristige Finanzverbindlichkeiten	308'200.00	100'000.00	208'200.00	208'200.00					Zinskosten abhängig von Finanzbedarf und Zinsniveau, können jeweils nur geschätzt werden.
3406.00	720	Verzinsung langfristige Finanzverbindlichkeiten	935'519.44	840'000.00	95'519.44	95'519.44					Zinskosten abhängig von Finanzbedarf und Zinsniveau, können jeweils nur geschätzt werden.
3499.00	720	Vergütungszinsen (NESKO)	51'018.90	35'000.00	16'018.90	16'018.90					Zinsaufwand für Vorauszahlungen der Steuerpflichtigen, können jeweils nur geschätzt werden. Einnahmen aus Verzugszinsen CHF 100'850 über Budget.
3181.02	751	Forderungsverluste	19'668.35	10'000.00	9'668.35	9'668.35					Höhere Rückstellungen für mögliche Forderungsverluste, können jeweils nur geschätzt werden.
		<b>TOTAL:</b>			<b>7'453'551.29</b>	<b>7'453'551.29</b>	<b>227'619.20</b>	<b>41'813.85</b>		-	

## 12.10. Weitere massgebende Angaben

### 12.10.1. Werterhaltungskosten und Einlage in die Spezialfinanzierung Werterhalt Wasserversorgung

#### Wiederbeschaffungswert, Werterhaltungskosten und Einlage in die Spezialfinanzierung Werterhalt für Wasserversorgungsanlagen <sup>1</sup>

Rechnungsjahr: 2024

Wasserversorgung: 3072 Ostermundigen

Kontaktperson: Markus Truog

Telefon: 031 930 11 19

E-Mail: markus.truog@ostermundigen.ch

Datengrundlagen	<input type="checkbox"/> Geschätzt	<input type="checkbox"/> GWP	<input checked="" type="checkbox"/> Anlagenbuchhaltung	① Wieder- beschaffungswert brutto in Fr.	② Beiträge Dritter <sup>2</sup> in Fr.	③ Wieder- beschaffungswert netto in Fr. (① - ②)	④ Nutzungsdauer in Jahren	⑤ Erneuerungsrate in % (100/④)	⑥ Walterhaltungskosten in Fr./Jahr (③ * ⑤)
<b>Anlageteile</b>									
1. Wasserfassungen				-	-	-	50	2.00%	-
2. Aufbereitungsanlagen				-	-	-	33	3.00%	-
3. Pumpwerke, Druckreduzier- und Messschächte				60'000	-	60'000	50	2.00%	1'200
4. Reservoirs				-	-	-	66	1.50%	-
5. Leitungen und Hydranten				75'360'000	-	75'360'000	80	1.25%	942'000
6. Mess-, Steuerungs-, Fernwirkanlagen				-	-	-	20	5.00%	-
7. Einkaufssummen, einmalige Konzessionsabgaben <sup>3</sup>				-	-	-	33	3.00%	-
<b>Total 1 - 7</b>				<b>75'420'000</b>	<b>-</b>	<b>75'420'000</b>			<b>943'200</b>

⑦ Bestand Verwaltungsvermögen in Franken	13'578'856	in Prozent von ③: (100*⑦/③)	18%
⑧ Bestand Spezialfinanzierung Werterhalt in Franken	3'516'244	in Prozent von ③: (100*⑧/③)	5%

Bemerkungen: Wiederbeschaffungswerte gem. Angaben Daniel Zbinden (Bereichsleiter Betriebe)

Bestand VV per 31.12.2024 gemäss Jahresrechnung 2024 durch Finanzabteilung  
Bestand SF WE per 31.12.2024 gem. Jahresrechnung 2024 durch Finanzabteilung

⑨ Gewählter Einlagesatz in Prozent <sup>5</sup>	100%
⑩ berechnete Einlage in SF Werterhalt in Franken (⑥ x ⑨)	943'200
Einmalige Anschlussgebühren, an Einlage angerechnet <sup>6</sup>	458'160
<b>Einlage Spezialfinanzierung abzüglich Anschlussgebühren</b>	<b>485'040</b>
⑪ Anzahl Einwohner im Versorgungsgebiet	18'560
⑫ Einlage pro Einwohner in Franken (⑩ / ⑪)	51

Datum: 22.04.2025

Unterschrift:

<sup>1</sup> Dieses Blatt ist Bestandteil der Jahresrechnung

<sup>2</sup> Zu erwartende Beiträge aus dem kantonalen Trinkwasserfonds und von der Gebäudeversicherung abziehen (beim AWA erfragen).

<sup>3</sup> Einkaufssummen an andere Wasserversorgungen, einmalige Konzessionsabgaben oder dergleichen - die Abschreibungssätze sind anhand der Laufzeiten festzulegen. Bestehen Kategorien mit unterschiedlichen Abschreibungssätzen, so ist die Rubrik 7 manuell mit zusätzlichen Zeilen zu ergänzen. Einkaufssummen an andere Wasserversorgungen sind verbindlich mit einem Abschreibungssatz von 3 % einzutragen.

<sup>4</sup> Ermittlung des Einlageprozentsatzes gemäss Kapitel 6.1. der WEA-Broschüre "Finanzierung der Wasserversorgung" (2004).

<sup>5</sup> Die Einlage in die Spezialfinanzierung muss mindestens 60% betragen, solange Verwaltungsvermögen besteht oder der Bestand der SF Werterhalt nicht mehr 25% des Wiederbeschaffungswertes beträgt.

<sup>6</sup> Die einmaligen Anschlussgebühren dürfen an die jährliche Einlage in die Spezialfinanzierung Werterhalt angerechnet werden.

Axioma #5291

## 12.10.2. Werterhaltungskosten und Einlage in die Spezialfinanzierung Werterhalt Abwasserversorgung

### Wiederbeschaffungswert, Werterhaltungskosten und Einlage in die Spezialfinanzierung Werterhalt für die kommunalen Abwasseranlagen und gegebenenfalls den Gemeindeanteil an den regionalen Anlagen <sup>1</sup>

Rechnungsjahr: 2024

Gemeinde: 3072 Ostermundigen

Kontaktperson: Markus Truog

Telefon: 031 930 11 19

E-Mail: markus.truog@ostermundigen.ch

Datengrundlagen  AWA  
 Gemeinde  Anlagenbuchhaltung

Aktualisierungsjahr:

2024

Datengrundlagen  AWA  
 Verband  Anlagenbuchhaltung

	① Wieder- beschaffungswert in Fr.	② Nutzungsdauer in Jahren	③ Erneuerungsrate in % (100/②)	④ Walterhaltungskosten in Fr./a (①*③)	⑤ Einlage- satz <sup>2</sup> %	⑥ Einlage in die Spezialfinanzierung in Fr./a (④*⑤)
<b>1. Gemeindeanlagen</b>						
1.1 Kanalisationen	114'618'500	80	1.25%	1'432'731	100%	1'432'731
1.2 Spezialbauwerke	1'450'000	50	2.00%	29'000	100%	29'000
1.3 Abwasserreinigungsanlagen	931'500	33	3.00%	27'945	100%	27'945
<b>Total 1 (1.1 - 1.3) bzw. mittlerer Einlagesatz (Spalte ⑤)</b>	<b>117'000'000</b>			<b>1'489'676</b>	<b>100%</b>	<b>1'489'676</b>

#### 2. Gemeindeanteil an regionalen Anlagen <sup>3</sup>

2.1 Kanalisationen	-	80	1.25%	-	0%	-
2.2 Spezialbauwerke	-	50	2.00%	-	0%	-
2.3 Abwasserreinigungsanlagen	-	33	3.00%	-	0%	-
<b>Total 2 (2.1 - 2.3) bzw. mittlerer Einlagesatz (Spalte ⑤)</b>	<b>-</b>			<b>-</b>		<b>-</b>

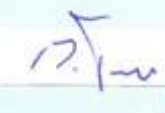
<b>Total 1 + 2 bzw. mittlerer Einlagesatz (Spalte ⑤)</b>	<b>117'000'000</b>			<b>1'489'676</b>	<b>100%</b>	<b>1'489'676</b>
Einmalige Anschlussgebühren, an Einlage angerechnet <sup>4</sup>						956'835
Einlage Spezialfinanzierung abzüglich Anschlussgebühren						<b>532'841</b>

⑦ Stand Verwaltungsvermögen	4'094'593	in Prozent von ①: (100*⑦/①)	3.5%	Höchstens Fr. 200 / EW <sup>5</sup> EW <sup>6</sup> 18'560 Fr./EW 80
⑧ Stand Spezialfinanzierung Werterhalt	19'005'102	in Prozent von ①: (100*⑧/①)	16.2%	

Bemerkungen: Wiederbeschaffungswerte gem. Angaben Daniel Zbinden (Bereichsleiter Betriebe)  
 Bestände VV und SF WE per 31.12.2024 gemäss Jahresrechnung 2024 durch Finanzabteilung

Datum: 22.04.2025

Unterschrift:



<sup>1</sup> Diese Blatt ist Bestandteil der Jahresrechnung. Eine Kopie senden Sie bitte an das AWA:

[ae.awa@be.ch](mailto:ae.awa@be.ch)

<sup>2</sup> Die Einlage in die Spezialfinanzierung muss mindestens 60% betragen, solange der Bestand der SF Werterhalt nicht mehr als 25% des Wiederbeschaffungswertes beträgt.

<sup>3</sup> Daten des Teils 2 nur dann angeben, wenn der Verband die Einlage in die Spezialfinanzierung nicht selber vornimmt. (Anteil gemäss Kostenverteiler Verband).

<sup>4</sup> Die einmaligen Anschlussgebühren dürfen an die jährliche Einlage in die Spezialfinanzierung Werterhalt angerechnet werden.

<sup>5</sup> Gemäss Artikel 32, Absatz 4 KGV ist die Einlage in die Spezialfinanzierung auf jährlich Fr. 200 (Gemeinde und Region) pro Einwohnerwert beschränkt.

<sup>6</sup> Einwohnerwert (EW): Gemäss Artikel 36g KGV.

Axioma #5291

## 13. DETAILS ZUR JAHRESRECHNUNG

### 13.1. Bilanz

		Gemeinde Ostermundigen HRM 2			
<b>Bilanz</b>					
		1.1.2025	Zuwachs	Abgang	31.12.2025
	<b>Aktiven</b>	<b>156'910'701.98</b>	<b>351'452'687.22</b>	<b>345'448'147.41</b>	<b>162'915'241.79</b>
	<b>Finanzvermögen</b>	<b>70'607'370.12</b>	<b>327'320'345.91</b>	<b>329'426'567.25</b>	<b>68'501'148.78</b>
	<b>Flüssige Mittel u. kurzfrist. Geldanlagen</b>	<b>21'753'843.30</b>	<b>192'102'814.79</b>	<b>191'831'404.13</b>	<b>22'025'253.96</b>
<b>1000</b>	<b>Kasse</b>	<b>26'846.80</b>	<b>193'046.60</b>	<b>188'391.60</b>	<b>31'501.80</b>
10000.00	Kasse	26'846.80	193'046.60	188'391.60	31'501.80
<b>1001</b>	<b>Post</b>	<b>13'932'466.96</b>	<b>75'671'542.12</b>	<b>77'762'101.95</b>	<b>11'841'907.13</b>
10010.00	Postcheck 30-6056-1 Finanzverwaltung	13'751'180.24	74'300'696.32	76'275'592.20	11'776'284.36
10010.01	Postcheck 30-11154-4 Polizeiinspektorat	177'497.03	1'370'845.80	1'486'269.75	62'073.08
10010.03	Postcheck 31-400082-1 Projekte Jugend- und Freizeithaus Ostermundigen	3'789.69		240.00	3'549.69
<b>1002</b>	<b>Bank</b>	<b>6'699'529.54</b>	<b>115'143'226.07</b>	<b>111'690'910.58</b>	<b>10'151'845.03</b>
10020.00	BEKB, Kontokorrent	6'168'296.99	112'947'937.14	110'591'947.42	8'524'286.71
10020.01	Credit Suisse, Kontokorrent	1'754.87	1'097'089.65	1'098'844.52	
10020.04	BEKB, Sparkonto	2'821.48	3.06	5.00	2'819.54
10020.05	Valiant, Kontokorrent	499'582.10		53.25	499'528.85
10020.06	Valiant, Cash Deposit Konto	27'074.10	24.75		27'098.85
10020.07	UBS, Kontokorrent		1'098'171.47	60.39	1'098'111.08
<b>1003</b>	<b>Kurzfristige Geldmarktanlagen</b>	<b>1'095'000.00</b>	<b>1'095'000.00</b>	<b>2'190'000.00</b>	
10030.00	Credit Suisse, Festgeldanlage	1'095'000.00	1'095'000.00	2'190'000.00	
	<b>Forderungen</b>	<b>37'493'004.66</b>	<b>135'051'090.65</b>	<b>135'826'463.12</b>	<b>36'717'632.19</b>
<b>1010</b>	<b>Ford. aus Lieferungen u. Leistungen ggü. Dritten</b>	<b>1'906'937.26</b>	<b>13'713'963.33</b>	<b>13'668'466.25</b>	<b>1'952'434.34</b>
10100.00	Diverse Forderungen	1'050'820.86	575'843.83	538'158.85	1'088'505.84
10100.03	VESR Forderungen ab 2016	950'116.40	13'138'119.50	13'121'307.40	966'928.50
10100.99	Wertberichtigung auf Forderungen aus Lieferungen und Leistungen	-94'000.00		9'000.00	-103'000.00
<b>1011</b>	<b>Kontokorrente mit Dritten</b>	<b>37'555.41</b>	<b>426'705.08</b>	<b>301'501.53</b>	<b>162'758.96</b>

**Bilanz**

		<b>1.1.2025</b>	<b>Zuwachs</b>	<b>Abgang</b>	<b>31.12.2025</b>
10110.02	Niederer AG	37'555.41	124'961.45		162'516.86
10110.04	EG Ittigen; Busseninkasso		295'103.58	295'103.58	
10110.06	Vorschüsse AN-Beiträge Pensionskasse		6'640.05	6'397.95	242.10
<b>1012</b>	<b>Steuerforderungen</b>	<b>21'368'717.29</b>	<b>58'262'330.35</b>	<b>58'745'268.28</b>	<b>20'885'779.36</b>
10120.01	Steuerguthaben NESKO	22'541'717.29	58'248'330.35	58'745'268.28	22'044'779.36
10120.99	Wertberichtigung auf Steuerguthaben	-1'173'000.00	14'000.00		-1'159'000.00
<b>1013</b>	<b>Anzahlungen an Dritte</b>	<b>-8'676.00</b>	<b>18'061.25</b>	<b>9'435.35</b>	<b>-50.10</b>
10130.00	Lohnvorschüsse	-8'676.00	14'902.10	6'393.65	-167.55
10130.01	Lohnvorschüsse LOHN (o/MWST)		3'159.15	3'041.70	117.45
<b>1014</b>	<b>Transferforderungen</b>	<b>13'039'979.78</b>	<b>18'443'805.26</b>	<b>18'928'361.20</b>	<b>12'555'423.84</b>
10140.00	Lastenausgleich Fürsorge	13'039'979.78	18'443'805.26	18'928'361.20	12'555'423.84
<b>1015</b>	<b>Interne Kontokorrente</b>	<b>1'125'639.84</b>	<b>30'926'461.05</b>	<b>30'912'437.73</b>	<b>1'139'663.16</b>
10150.00	ZSO Bantiger; Gemeindeanteile	45'496.66		45'496.72	-.06
10150.01	RFO Bantiger, Gemeindeanteile		252.00		252.00
10150.02	Soziales; Tutoris	1'080'410.52	30'823'280.25	30'762'630.36	1'141'060.41
10150.03	Herbstmärit	-1'017.79	102'928.80	104'310.65	-2'399.64
10150.05	ZSO Bantiger, Umrüstung Telefonie	750.45			750.45
<b>1016</b>	<b>Vorschüsse für vorläuf. Verwaltungsausgaben</b>	<b>6'100.00</b>			<b>6'100.00</b>
10160.00	Diverse Vorschüsse	6'100.00			6'100.00
<b>1019</b>	<b>Übrige Forderungen</b>	<b>16'751.08</b>	<b>13'259'764.33</b>	<b>13'260'992.78</b>	<b>15'522.63</b>
10190.00	KK Familienausgleichskasse	1'150.00	3'527.05	4'977.05	-300.00
10190.01	Durchlaufkonto VESR-Zahlungseingänge		13'121'117.19	13'121'117.19	
10190.02	Durchlaufkonto manuelle Debitorenzahlungen		56'129.50	56'129.50	
10190.03	Verrechnungssteuer	10'412.67	9'000.85		19'413.52
10190.04	Durchgangskonto Versicherungsprämien		73'599.70	73'599.70	
10192.30	MWST-Vorsteuer ER Abfall	5'188.41	-3'606.39	5'172.91	-3'590.89
10192.40	MWST-Vorsteuer ER Freibad		-3.57	-3.57	
	<b>Aktive Rechnungsabgrenzungen</b>	<b>124'375.75</b>	<b>82'129.50</b>		<b>206'505.25</b>
<b>1040</b>	<b>Personalaufwand</b>		<b>22'129.50</b>		<b>22'129.50</b>
10400.00	Aktive RA Personalaufwand		22'129.50		22'129.50
<b>1041</b>	<b>Sach- und übriger Betriebsaufwand</b>		<b>60'000.00</b>		<b>60'000.00</b>

**Bilanz**

		1.1.2025	Zuwachs	Abgang	31.12.2025
10410.00	Aktive RA Sach- und übriger Betriebsaufwand		60'000.00		60'000.00
<b>1045</b>	<b>Übriger betrieblicher Ertrag</b>	<b>124'375.75</b>			<b>124'375.75</b>
10450.01	Aktive RA Tram Bern-Ostermundigen	124'375.75			124'375.75
	<b>Vorräte und angefangenen Arbeiten</b>	<b>352'192.81</b>	<b>-42'389.03</b>		<b>309'803.78</b>
<b>1061</b>	<b>Roh- und Hilfsmaterial</b>	<b>352'192.81</b>	<b>-42'389.03</b>		<b>309'803.78</b>
10610.00	Vorräte Roh- und Hilfsmaterial	352'192.81	-42'389.03		309'803.78
	<b>Sachanlagen FV</b>	<b>10'883'953.60</b>	<b>126'700.00</b>	<b>1'768'700.00</b>	<b>9'241'953.60</b>
<b>1080</b>	<b>Grundstücke FV</b>	<b>1'479'100.00</b>		<b>504'400.00</b>	<b>974'700.00</b>
10800.00	Grundstücke FV	1'479'100.00		504'400.00	974'700.00
<b>1084</b>	<b>Gebäude FV</b>	<b>9'404'853.60</b>	<b>126'700.00</b>	<b>1'264'300.00</b>	<b>8'267'253.60</b>
10840.00	Gebäude FV	9'404'853.60	126'700.00	1'264'300.00	8'267'253.60
	<b>Verwaltungsvermögen</b>	<b>86'303'331.86</b>	<b>24'132'341.31</b>	<b>16'021'580.16</b>	<b>94'414'093.01</b>
	<b>Sachanlagen VV</b>	<b>79'814'677.91</b>	<b>21'778'999.81</b>	<b>13'644'286.36</b>	<b>87'949'391.36</b>
<b>1401</b>	<b>Strassen / Verkehrswege</b>	<b>2'505'410.00</b>	<b>1'040'409.68</b>	<b>228'460.68</b>	<b>3'317'359.00</b>
14010.00	Strassen / Verkehrswege allg. Haushalt	2'714'202.97	1'040'409.68	133'860.73	3'620'751.92
14010.99	WB Strassen / Verkehrswege allg. Haushalt	-208'792.97		94'599.95	-303'392.92
<b>1402</b>	<b>Wasserbau</b>	<b>92'131.00</b>	<b>92'182.30</b>	<b>100'546.30</b>	<b>83'767.00</b>
14020.00	Hochwasserschutz	226'591.70	92'182.30		318'774.00
14020.99	WB Hochwasserschutz	-134'460.70		100'546.30	-235'007.00
<b>1403</b>	<b>Tiefbauten</b>	<b>7'484'613.00</b>	<b>616'878.22</b>	<b>183'274.22</b>	<b>7'918'217.00</b>
14031.00	Wasserversorgungsanlagen	4'182'586.42	83'650.33	42'157.13	4'224'079.62
14031.99	WB Tiefbauten Wasserversorgung	-278'794.42	336.19	53'829.39	-332'287.62
14032.00	Abwasserentsorgungsanlagen	3'850'081.29	535'788.36		4'385'869.65
14032.99	WB Tiefbauten Abwasserentsorgung	-372'895.29		84'037.36	-456'932.65
14033.00	Abfall; Tiefbauten	120'189.13	-2'896.66		117'292.47
14033.99	WB Abfall Tiefbauten	-16'554.13		3'250.34	-19'804.47
<b>1404</b>	<b>Hochbauten</b>	<b>26'120'303.00</b>	<b>9'263'247.80</b>	<b>1'805'618.80</b>	<b>33'577'932.00</b>
14040.00	Hochbauten	30'733'898.41	9'263'247.80	166'228.30	39'830'917.91
14040.99	WB Hochbauten	-4'613'595.41		1'639'390.50	-6'252'985.91
<b>1406</b>	<b>Mobilien VV</b>	<b>2'644'327.00</b>	<b>2'474'987.96</b>	<b>745'547.96</b>	<b>4'373'767.00</b>
14060.00	Mobilien allg. Haushalt	2'693'816.28	1'577'278.28	22'337.65	4'248'756.91

**Bilanz**

		<b>1.1.2025</b>	<b>Zuwachs</b>	<b>Abgang</b>	<b>31.12.2025</b>
14060.99	WB Mobilien VV	-1'066'401.28		442'014.63	-1'508'415.91
14061.00	Mobilien Wasserversorgung	68'295.28			68'295.28
14061.99	WB Mobilien Wasserversorgung	-61'187.28		7'108.00	-68'295.28
14062.00	Mobilien Abwasserentsorgung	31'410.32			31'410.32
14062.99	WB Mobilien Abwasserentsorgung	-28'269.32		3'141.00	-31'410.32
14063.00	Mobilien Abfallbewirtschaftung	660'883.25	897'709.68	30'000.00	1'528'592.93
14063.99	WB Mobilien Abfallbewirtschaftung	-166'875.25		163'829.68	-330'704.93
14065.00	Mobilien Feuerwehr	960'030.41			960'030.41
14065.99	WB Mobilien Feuerwehr	-447'375.41		77'117.00	-524'492.41
<b>1407</b>	<b>Anlagen im Bau VV</b>	<b>16'510'801.91</b>	<b>8'291'293.85</b>	<b>7'427'131.40</b>	<b>17'374'964.36</b>
14070.00	Anlagen im Bau, allgemeiner Haushalt	14'417'408.21	7'098'634.41	7'299'392.00	14'216'650.62
14071.00	Anlagen im Bau, Wasserversorgung	1'479'127.90	653'014.23	127'739.40	2'004'402.73
14072.00	Anlagen im Bau, Abwasserentsorgung	614'265.80	539'645.21		1'153'911.01
<b>1409</b>	<b>Übrige Sachanlagen</b>	<b>24'457'092.00</b>		<b>3'153'707.00</b>	<b>21'303'385.00</b>
14099.00	Bestehendes VV allgemeiner Haushalt	36'363'501.13			36'363'501.13
14099.10	Bestehendes VV Wasserversorgung	15'655'843.56			15'655'843.56
14099.30	Bestehendes VV Abfallbewirtschaftung	215'462.00			215'462.00
14099.40	Bestehendes VV Feuerwehr	624'326.95			624'326.95
14099.91	WB bestehendes VV Wasserversorgung	-7'467'015.56		829'668.00	-8'296'683.56
14099.93	WB bestehendes VV Abfallbewirtschaftung	-121'196.00		13'467.00	-134'663.00
14099.94	WB bestehendes VV Feuerwehr	-351'182.95		39'021.00	-390'203.95
14099.99	WB bestehendes VV allgemeiner Haushalt	-20'462'647.13		2'271'551.00	-22'734'198.13
	<b>Immaterielle Anlagen</b>	<b>1'957'443.95</b>	<b>2'353'341.50</b>	<b>2'377'293.80</b>	<b>1'933'491.65</b>
<b>1420</b>	<b>Informatik</b>	<b>52'398.00</b>	<b>2'017'561.83</b>	<b>2'039'162.83</b>	<b>30'797.00</b>
14200.00	Informatik allg. Haushalt	2'122'877.33		2'017'561.83	105'315.50
14200.99	WB Informatik allg. Haushalt	-2'070'479.33	2'017'561.83	21'601.00	-74'518.50
<b>1427</b>	<b>Immaterielle Anlagen in Realisierung</b>	<b>5'467.95</b>	<b>1'826.70</b>		<b>7'294.65</b>
14270.00	Immat. Anlagen in Realisierung	5'467.95	1'826.70		7'294.65
<b>1429</b>	<b>Übrige immaterielle Anlagen</b>	<b>1'899'578.00</b>	<b>333'952.97</b>	<b>338'130.97</b>	<b>1'895'400.00</b>
14290.00	Immaterielle Anlagen	2'867'814.19	333'952.97	19'682.52	3'182'084.64
14290.99	WB Immaterielle Anlagen	-968'236.19		318'448.45	-1'286'684.64

**Bilanz**

		1.1.2025	Zuwachs	Abgang	31.12.2025
	<b>Beteiligungen, Grundkapitalien</b>	<b>4'531'210.00</b>			<b>4'531'210.00</b>
<b>1454</b>	<b>Beteilig.an öffentl.Unternehmungen</b>	<b>3'851'201.00</b>			<b>3'851'201.00</b>
14540.00	Aktien Wasserverbund Region Bern AG	3'839'200.00			3'839'200.00
14540.01	Aktien KEWU AG Bolligen	1.00			1.00
14540.02	Aktien TBO AG	12'000.00			12'000.00
<b>1455</b>	<b>Beteilig.an privaten Unternehmungen</b>	<b>680'003.00</b>			<b>680'003.00</b>
14550.01	Aktien ALPAR AG Bern	1.00			1.00
14550.02	Aktien RBS Regionalverkehr Bern-Solothurn AG	1.00			1.00
14550.03	Aktien Messepark Bern AG	680'000.00			680'000.00
14550.04	Anteilscheine Wohnheim Riggisberg	1.00			1.00
<b>1456</b>	<b>Beteilig.an priv.Org.o.Erwerbszweck</b>	<b>6.00</b>			<b>6.00</b>
	Anteilscheine Soziale Wohnbaugenossenschaft				
14560.00	Ostermundigen	1.00			1.00
14560.01	Anteilscheine Kunsteisbahngenossenschaft Kandersteg	1.00			1.00
14560.02	Anteilscheine Radiogenossenschaft Bern	1.00			1.00
14560.03	Anteilscheine Band-Genossenschaft Bern	1.00			1.00
	Anteilscheine Genossenschaft Nord. Skizentrum				
14560.04	Kandersteg	1.00			1.00
14560.06	Anteilscheine Genossenschaft BETAX Bern	1.00			1.00
	<b>Passiven</b>	<b>156'910'701.98</b>	<b>169'626'292.77</b>	<b>163'621'752.96</b>	<b>162'915'241.79</b>
	<b>Fremdkapital</b>	<b>97'726'504.88</b>	<b>165'201'610.62</b>	<b>156'102'804.05</b>	<b>106'825'311.45</b>
	<b>Laufende Verbindlichkeiten</b>	<b>15'690'433.24</b>	<b>129'878'529.11</b>	<b>130'695'408.18</b>	<b>14'873'554.17</b>
<b>2000</b>	<b>Lauf.Verb.a.Liefer.u.Leist.v.Dritten</b>	<b>4'265'341.90</b>	<b>75'403'957.44</b>	<b>76'731'279.94</b>	<b>2'938'019.40</b>
20000.00	Diverse Kreditoren	161'307.22	1'312'976.60	1'130'219.42	344'064.40
20000.01	Kreditorensammelkonto	4'040'895.83	66'498'525.99	67'959'512.72	2'579'909.10
20000.02	Debitoren Vorauszahlungen	3'202.95	-1'883.90		1'319.05
	Abrechnungskonto Sozialversicherungsbeiträge				
20001.00	AHV/IV/EO/AIV	226.45	2'662'498.50	2'662'737.70	-12.75
20001.01	Abrechnungskonto Pensionskassenbeiträge		4'074'531.50	4'074'531.50	
20001.02	Familienausgleichkasse (FAK)	-37.40	311'441.10	311'451.00	-47.30
20001.03	Abrechnungskonto SUVA		298'962.90	302'359.40	-3'396.50

**Bilanz**

		<b>1.1.2025</b>	<b>Zuwachs</b>	<b>Abgang</b>	<b>31.12.2025</b>
20001.04	Abrechnungskonto UVGZ Zürich	-559.25	1'215.30	1'156.15	-500.10
20001.05	Abrechnungskonto KTG Mobiliar	48'844.25	213'090.05	245'304.35	16'629.95
20001.06	Abrechnungskonto Quellensteuer	11'461.85	32'599.40	44'007.70	53.55
<b>2001</b>	<b>Kontokorrente mit Dritten</b>	<b>2'573.05</b>			<b>2'573.05</b>
20012.00	Kontokorrent mit Niederer AG	2'573.05			2'573.05
<b>2002</b>	<b>Steuern</b>	<b>81'232.51</b>	<b>1'224'577.51</b>	<b>1'259'769.67</b>	<b>46'040.35</b>
20022.10	MWST-Umsatzsteuer Wasserwerk		74'400.61	74'400.61	
20022.20	MWST-Umsatzsteuer Abwasserentsorgung		-267.89	-249.91	-17.98
20022.30	MWST-Umsatzsteuer Abfall	1'540.66	6'945.21	1'772.94	6'712.93
20022.40	MWST-Umsatzsteuer Freibad		8.99	8.99	
20022.50	MWST-Umsatzsteuer SBB-Tageskarten		-5.86	-5.86	
20022.80	MWST Abrechnungskonto	79'691.85	1'143'496.45	1'183'842.90	39'345.40
<b>2005</b>	<b>Interne Kontokorrente</b>	<b>11'324'462.53</b>	<b>53'246'994.16</b>	<b>52'704'268.57</b>	<b>11'867'188.12</b>
20050.01	Durchlaufkonto Besoldungswesen	114'417.90	41'430'236.50	41'478'353.10	66'301.30
20050.02	Durchlaufkonto Jugend und Kultur	4'567.16	2'362.46	3'500.00	3'429.62
20050.15	Durchlaufkonto Schadenfälle	-132'304.12	257'494.78	174'295.12	-49'104.46
20050.16	Durchlaufkonto LA Soziales	10'964'800.00	11'425'320.00	10'964'800.00	11'425'320.00
20050.20	Durchlaufkonto Projekt "KreAktiv 60+"	652.75			652.75
20050.21	Durchlaufkonto Arbeits- und soziale Integration	58'578.34	68'840.00	78'545.05	48'873.29
20050.22	Durchlaufkonto HRS TCS-Gebäude	300'000.00			300'000.00
20050.23	Durchlaufkonto Natur- und Landschaftsschutz	13'750.50	19'033.50	4'775.30	28'008.70
20050.25	Durchlaufkonto MWST Freibad / IR		43'706.92		43'706.92
<b>2006</b>	<b>Depotgelder und Kautionen</b>	<b>16'823.25</b>	<b>3'000.00</b>	<b>90.00</b>	<b>19'733.25</b>
20060.01	Mietzinsdepot kibe plus AG für Wegmühlegässli 64	12'600.00			12'600.00
20060.02	Depot für Bedienungen Poller	4'223.25	3'000.00	90.00	7'133.25
	<b>Kurzfristige Finanzverbindlichkeiten</b>	<b>25'000'000.00</b>		<b>25'000'000.00</b>	
<b>2014</b>	<b>Kurzfrist.Anteil langfrist.Verbindlichkeiten</b>	<b>25'000'000.00</b>		<b>25'000'000.00</b>	
20144.09	Winterthur Leben Winterthur, 2.82% bis 07.07.2025	5'000'000.00		5'000'000.00	
20144.10	PostFinance Bern, 0.70% bis 14.08.2025	20'000'000.00		20'000'000.00	
	<b>Passive Rechnungsabgrenzungen</b>	<b>583'453.96</b>	<b>156'355.94</b>	<b>46'698.96</b>	<b>693'110.94</b>
<b>2040</b>	<b>Personalaufwand</b>	<b>15'455.00</b>	<b>7'807.30</b>		<b>23'262.30</b>

**Bilanz**

		<b>1.1.2025</b>	<b>Zuwachs</b>	<b>Abgang</b>	<b>31.12.2025</b>
20400.00	Passive RA Personalaufwand	15'455.00	7'807.30		23'262.30
<b>2044</b>	<b>Finanzaufwand / Finanzertrag</b>	<b>522'310.00</b>	<b>27'360.00</b>	<b>1'010.00</b>	<b>548'660.00</b>
20440.00	TP, Dauerabgrenzungen (Marchzinse)	521'300.00	27'200.00		548'500.00
20440.01	Vorauszahlungen Mietzinse	1'010.00	160.00	1'010.00	160.00
<b>2045</b>	<b>Übriger betrieblicher Ertrag</b>	<b>45'688.96</b>	<b>121'188.64</b>	<b>45'688.96</b>	<b>121'188.64</b>
20450.00	Übriger betrieblicher Ertrag	45'688.96	121'188.64	45'688.96	121'188.64
	<b>Kurzfristige Rückstellungen</b>	<b>1'064'084.14</b>	<b>83'924.91</b>	<b>149'818.85</b>	<b>998'190.20</b>
<b>2050</b>	<b>Kurzfrist.Rückstellungen a.Mehrleist.d.Personals</b>	<b>1'078'420.55</b>		<b>99'641.00</b>	<b>978'779.55</b>
20500.00	Rückstellung Mehrleistung Personal	914'000.00		22'000.00	892'000.00
20500.01	Rückstellung HPS indiv. Pensenbuchhaltung	164'420.55		77'641.00	86'779.55
<b>2051</b>	<b>Kurzfrist.Rückstellungen f.a.Ansprüche d.Personals</b>	<b>-44'410.66</b>	<b>83'924.91</b>	<b>39'514.25</b>	
20510.00	Rückstellungen 13. Monatslohn	-44'410.66	83'924.91	39'514.25	
<b>2056</b>	<b>Kurzfrist.Rückst.f.Vorsorgeverpflichtungen</b>	<b>30'074.25</b>		<b>10'663.60</b>	<b>19'410.65</b>
20560.01	Rückstellungen PK Musikschule	30'074.25		10'663.60	19'410.65
	<b>Langfristige Finanzverbindlichkeiten</b>	<b>55'000'000.00</b>	<b>35'000'000.00</b>		<b>90'000'000.00</b>
<b>2064</b>	<b>Darlehen, Schuldscheine</b>	<b>55'000'000.00</b>	<b>35'000'000.00</b>		<b>90'000'000.00</b>
20640.06	Helvetia Leben Basel, 2.24% bis 19.08.2030	5'000'000.00			5'000'000.00
20640.11	Helvetia Leben Basel, 1.52% bis 29.05.2028	5'000'000.00			5'000'000.00
20640.14	Stiftung Auffangeinrichtung BVG, 2.10% bis 30.06.2027	10'000'000.00			10'000'000.00
20640.15	Compenswiss, Genf, 1.58% bis 13.12.2028	5'000'000.00			5'000'000.00
20640.16	Stiftung Auffangeinrichtung BVG 1.42% bis 05.04.2029	5'000'000.00			5'000'000.00
20640.17	Pensionskasse des Bundes Publica 1.31 % bis 18.10.2032	5'000'000.00			5'000'000.00
20640.18	Pensionskasse Post 1.35% bis 18.11.2031	5'000'000.00			5'000'000.00
20640.19	AXA Versicherungen Winterthur, 1.03% bis 20.12.2041	10'000'000.00			10'000'000.00
20640.20	Stiftung Auffangeinrichtung BVG, 0.87% bis 20.06.2033		10'000'000.00		10'000'000.00
20640.21	Stiftung Auffangeinrichtung BVG, 0.94% bis 03.07.2034		10'000'000.00		10'000'000.00
20640.22	AXA Versicherungen Winterthur, 1.40% bis 07.07.2043		5'000'000.00		5'000'000.00
20640.23	Luzerner Pensionskasse, Luzern, 1.55% bis 12.11.2040		10'000'000.00		10'000'000.00
20648.01	Dexia Municipal Agency Dublin, 2.95% bis 20.02.2027	5'000'000.00			5'000'000.00
	<b>Verbindlichk.ggü.SF u.Fonds im FK</b>	<b>388'533.54</b>	<b>82'800.66</b>	<b>210'878.06</b>	<b>260'456.14</b>

**Bilanz**

		1.1.2025	Zuwachs	Abgang	31.12.2025
	<b>Verbindlichk.ggü.Legaten u. Stiftungen o.eig.</b>				
<b>2092</b>	<b>Rechtspersönlichkeit im FK</b>	<b>388'533.54</b>	<b>82'800.66</b>	<b>210'878.06</b>	<b>260'456.14</b>
20920.01	Kindergartenfonds	17'685.95	8.15		17'694.10
20920.02	Fonds zur Förderung von medienkundlichem Unterricht	11'643.80	5.35		11'649.15
20920.03	Fonds für Unterstützung Sportvereine	884.70	.40		885.10
20920.04	Schulfonds für Schüler aus finanzschwachen Familien	39'947.70	18.30	222.00	39'744.00
	Fonds für Projekte Jugend- und Freizeithaus				
20920.05	Ostermundigen	8'549.34	3.95		8'553.29
20920.06	HPS; Fonds Betriebskosten	309'822.05	82'764.51	210'656.06	181'930.50
	<b>Eigenkapital</b>	<b>59'184'197.10</b>	<b>4'424'682.15</b>	<b>7'518'948.91</b>	<b>56'089'930.34</b>
	<b>Verpfl.(+),Vorschüsse(-)ggü.Spezialfin.</b>	<b>28'597'961.88</b>	<b>701'451.78</b>	<b>4'184'909.59</b>	<b>25'114'504.07</b>
<b>2900</b>	<b>Spezialfinanzierungen im EK</b>	<b>28'597'961.88</b>	<b>701'451.78</b>	<b>4'184'909.59</b>	<b>25'114'504.07</b>
29000.00	Verpflichtungen/Vorschüsse Feuerwehr	876'320.08	67'836.70		944'156.78
29001.00	Spezialfinanzierung Wasser	8'747'208.96	534'843.18	4'275.00	9'277'777.14
29001.01	Übertragung VV Wasserversorgung	3'117'000.00		620'000.00	2'497'000.00
29002.00	Spezialfinanzierung Abwasser	5'491'953.12		474'790.17	5'017'162.95
29003.00	Spezialfinanzierung Abfall	2'339'038.51		708'831.27	1'630'207.24
29005.00	Spezialfinanzierung Mehrwertabgabe (MWAR)	7'729'664.88		2'377'013.15	5'352'651.73
29006.00	Verpflichtungen HPS Immobilien	204'924.00	71'100.00		276'024.00
29007.00	Verpflichtungen HPS Mobilien	91'852.33	27'671.90		119'524.23
	<b>Vorfinanzierungen</b>	<b>23'053'475.18</b>	<b>2'484'807.74</b>	<b>1'124'199.41</b>	<b>24'414'083.51</b>
<b>2930</b>	<b>Vorfinanzierungen</b>	<b>23'053'475.18</b>	<b>2'484'807.74</b>	<b>1'124'199.41</b>	<b>24'414'083.51</b>
29301.00	Werterhalt Wasserversorgung	3'516'243.74	941'825.04	982'696.20	3'475'372.58
29302.00	Werterhalt Abwasserentsorgung	19'005'101.64	1'494'951.45	141'503.21	20'358'549.88
29308.01	Parkplatzersatzabgabe/Bewirtschaftung	532'129.80	48'031.25		580'161.05
	<b>Neubewertungsreserve Finanzvermögen</b>	<b>640'000.00</b>		<b>640'000.00</b>	
<b>2960</b>	<b>Neubewertungsreserve Finanzvermögen</b>	<b>640'000.00</b>		<b>640'000.00</b>	
29600.00	Neubewertungsreserve Finanzvermögen	100'000.00		100'000.00	
29601.00	Schwankungsreserven	540'000.00		540'000.00	
	<b>Bilanzüberschuss /-fehlbetrag</b>	<b>6'892'760.04</b>	<b>1'238'422.63</b>	<b>1'569'839.91</b>	<b>6'561'342.76</b>
<b>2990</b>	<b>Jahresergebnis</b>	<b>-1'238'422.63</b>	<b>1'238'422.63</b>	<b>331'417.28</b>	<b>-331'417.28</b>

**Bilanz**

		<b>1.1.2025</b>	<b>Zuwachs</b>	<b>Abgang</b>	<b>31.12.2025</b>
29900.00	Jahresergebnis	-1'238'422.63	1'238'422.63	331'417.28	-331'417.28
<b>2999</b>	<b>Kumulierte Ergebnisse der Vorjahre</b>	<b>8'131'182.67</b>		<b>1'238'422.63</b>	<b>6'892'760.04</b>
29990.00	Bilanzüberschuss / Nettovermögen	8'131'182.67		1'238'422.63	6'892'760.04

## 13.2. Erfolgsrechnung nach Institutionen

Gemeinde Ostermundigen HRM 2

### Erfolgsrechnung

		Rechnung 2025		Budget 2025		Rechnung 2024	
		Aufwand	Ertrag	Aufwand	Ertrag	Aufwand	Ertrag
	<b>INSTITUTIONELLE ERFOLGSRECHNUNG</b>	<b>120'641'170.29</b>	<b>120'641'170.29</b>	<b>116'252'460.00</b>	<b>116'252'460.00</b>	<b>123'757'719.90</b>	<b>123'757'719.90</b>
<b>1</b>	<b>PRÄSIDENTIALABTEILUNG</b>	<b>5'827'641.86</b>	<b>3'009'306.83</b>	<b>5'822'210.00</b>	<b>2'067'700.00</b>	<b>12'060'083.12</b>	<b>8'734'938.69</b>
	<b>Nettoaufwand</b>		<b>2'818'335.03</b>		<b>3'754'510.00</b>		<b>3'325'144.43</b>
<b>101</b>	<b>GROSSER GEMEINDERAT</b>	<b>26'692.80</b>		<b>46'060.00</b>		<b>22'669.90</b>	
	<b>Nettoaufwand</b>		<b>26'692.80</b>		<b>46'060.00</b>		<b>22'669.90</b>
<b>101</b>	<b>GROSSER GEMEINDERAT</b>	<b>26'692.80</b>		<b>46'060.00</b>		<b>22'669.90</b>	
3000.00	Löhne, Tag- und Sitzungsgelder an Kommissionen	17'536.60		21'190.00		13'685.60	
3050.00	AG-Beiträge AHV, IV, EO, ALV, Verwaltungskosten	267.70		300.00		189.30	
3053.00	AG-Beiträge an Unfallversicherungen					17.85	
3054.00	AG-Beiträge an Familienausgleichskasse	62.20		70.00		43.95	
3055.00	AG-Beiträge an Krankentaggeldversicherung					12.00	
3100.00	Büromaterial	808.05		3'000.00			
3102.00	Drucksachen, Publikationen, Kommunikation	4'542.20		15'000.00		4'235.15	
3110.00	Büromöbel und Geräte					1'765.65	
3132.00	Honorare externe Berater, Gutachter, Fachexperten etc.			1'000.00		360.00	
3170.00	Reisekosten und Spesen			500.00			
3170.01	Ratskredit	3'476.05		5'000.00		2'360.40	
<b>102</b>	<b>GEMEINDERAT</b>	<b>588'238.15</b>	<b>19'840.00</b>	<b>601'310.00</b>	<b>19'000.00</b>	<b>585'587.25</b>	<b>15'880.00</b>
	<b>Nettoaufwand</b>		<b>568'398.15</b>		<b>582'310.00</b>		<b>569'707.25</b>
<b>102</b>	<b>GEMEINDERAT</b>	<b>588'238.15</b>	<b>19'840.00</b>	<b>601'310.00</b>	<b>19'000.00</b>	<b>585'587.25</b>	<b>15'880.00</b>
3000.01	Löhne, Tag- und Sitzungsgelder an Gemeinderat	444'213.20		448'390.00		440'500.30	
3050.00	AG-Beiträge AHV, IV, EO, ALV, Verwaltungskosten	24'871.80		28'390.00		24'552.95	
3052.00	AG-Beiträge an Pensionskassen	53'351.40		55'530.00		53'892.75	
3053.00	AG-Beiträge an Unfallversicherungen	2'862.05		5'730.00		2'814.55	
3054.00	AG-Beiträge an Familienausgleichskasse	5'934.80		6'000.00		5'857.50	

## Erfolgsrechnung

		Rechnung 2025		Budget 2025		Rechnung 2024	
		Aufwand	Ertrag	Aufwand	Ertrag	Aufwand	Ertrag
3055.00	AG-Beiträge an Krankentaggeldversicherung	1'641.90		4'270.00		2'150.20	
3099.00	Übriger Personalaufwand	30'895.35		18'000.00		30'891.50	
3101.00	Betriebs-, Verbrauchsmaterial	10.30					
3102.00	Drucksachen, Publikationen, Kommunikation	3'473.75				226.00	
3170.00	Reisekosten und Spesen	144.00		500.00		333.00	
3170.02	Ratskredit	17'847.35		30'000.00		20'084.00	
3637.00	Beiträge an private Haushalte	2'992.25		4'500.00		4'284.50	
4260.00	Rückerstattungen Dritter		9'840.00		9'000.00		5'880.00
4612.00	Entschädigungen von Gemeinden		10'000.00		10'000.00		10'000.00
<b>103</b>	<b>KOMMISSIONEN</b>	<b>3'750.00</b>		<b>7'500.00</b>		<b>3'820.00</b>	
	<b>Nettoaufwand</b>		<b>3'750.00</b>		<b>7'500.00</b>		<b>3'820.00</b>
<b>103</b>	<b>KOMMISSIONEN</b>	<b>3'750.00</b>		<b>7'500.00</b>		<b>3'820.00</b>	
3000.00	Löhne, Tag- und Sitzungsgelder an Kommissionen	2'710.00		4'000.00		2'980.00	
3000.03	Sitzungsgelder div. Kommission und Ausschüsse			2'000.00			
3099.00	Übriger Personalaufwand			500.00			
3170.00	Reisekosten und Spesen	1'040.00		1'000.00		840.00	
<b>110</b>	<b>GEMEINDESCHREIBEREI</b>	<b>1'354'483.59</b>	<b>5'499.90</b>	<b>1'465'670.00</b>	<b>16'500.00</b>	<b>1'393'215.11</b>	<b>12'596.15</b>
	<b>Nettoaufwand</b>		<b>1'348'983.69</b>		<b>1'449'170.00</b>		<b>1'380'618.96</b>
<b>110</b>	<b>GEMEINDESCHREIBEREI</b>	<b>1'354'483.59</b>	<b>5'499.90</b>	<b>1'465'670.00</b>	<b>16'500.00</b>	<b>1'393'215.11</b>	<b>12'596.15</b>
3010.00	Löhne Verwaltungs- und Betriebspersonal	891'938.00		876'570.00		917'094.11	
3010.09	Versicherungsleistungen	-2'591.10					
3050.00	AG-Beiträge AHV, IV, EO, ALV, Verwaltungskosten	56'548.90		62'020.00		58'865.45	
3052.00	AG-Beiträge an Pensionskassen	117'881.10		119'340.00		124'643.05	
3053.00	AG-Beiträge an Unfallversicherungen	13'138.55		13'320.00		14'024.20	
3054.00	AG-Beiträge an Familienausgleichskasse	13'217.25		13'110.00		13'732.50	
3055.00	AG-Beiträge an Krankentaggeldversicherung	9'138.85		15'110.00		12'798.95	
3090.00	Aus- und Weiterbildung des Personals	4'670.30		15'000.00		5'537.90	
3099.00	Übriger Personalaufwand	5'275.35		7'000.00		5'318.95	
3100.00	Büromaterial	39'057.86		50'000.00		38'033.05	
3101.00	Betriebs-, Verbrauchsmaterial	224.80		1'000.00		300.40	

## Erfolgsrechnung

		Rechnung 2025		Budget 2025		Rechnung 2024	
		Aufwand	Ertrag	Aufwand	Ertrag	Aufwand	Ertrag
3102.00	Drucksachen, Publikationen, Kommunikation	23'988.40		30'000.00		26'703.45	
3110.00	Büromöbel und Geräte	9'466.65		10'000.00		9'394.70	
3111.00	Maschinen, Geräte und Fahrzeuge			2'000.00			
3130.00	Dienstleistungen Dritter	721.15		5'000.00		2'469.40	
3130.07	Öffentlichkeitsarbeit	1'956.70		2'000.00		807.55	
3132.00	Honorare externe Berater, Gutachter, Fachexperten etc.	51'488.85		100'000.00		44'139.90	
3134.00	Sachversicherungsprämien	1'541.00		1'300.00		1'874.70	
3150.00	Unterhalt Büromöbel und -geräte	917.15		2'000.00		1'937.70	
3151.01	Unterhalt Fahrzeug	315.50		1'500.00		554.70	
3170.00	Reisekosten und Spesen	451.90		2'000.00		615.05	
3320.95	Planmässige Abschreibungen übrige immaterielle Anlagen			15'400.00			
3632.00	Beiträge an Gemeinden und Gemeindeverbände	99'037.35		100'000.00		98'561.40	
3636.00	Beiträge an private Organisationen ohne Erwerbszweck	12'423.00		20'000.00		14'368.00	
3800.00	a.o. Personalaufwand	2'236.08					
3920.00	Interne Verrechnung Miete	1'440.00		2'000.00		1'440.00	
4210.00	Gebühren für Amtshandlungen (Präsidialabteilung)		5'408.90		15'000.00		11'202.80
4250.00	Verkäufe		91.00		500.00		82.40
4260.00	Rückerstattungen Dritter				1'000.00		1'310.95
<b>111</b>	<b>PERSONALDIENST</b>	<b>809'096.92</b>	<b>346'513.28</b>	<b>730'370.00</b>		<b>903'851.56</b>	<b>52'003.00</b>
	<b>Nettoaufwand</b>		<b>462'583.64</b>		<b>730'370.00</b>		<b>851'848.56</b>
<b>111</b>	<b>PERSONALDIENST</b>	<b>809'096.92</b>	<b>346'513.28</b>	<b>730'370.00</b>		<b>903'851.56</b>	<b>52'003.00</b>
3010.00	Löhne Verwaltungs- und Betriebspersonal	516'958.80		486'600.00		465'935.01	
3010.09	Versicherungsleistungen	-13'085.45		-260'000.00		-425.25	
3010.10	Abgrenzung Mehrleistung Personal	-22'000.00		75'000.00		68'500.00	
3050.00	AG-Beiträge AHV, IV, EO, ALV, Verwaltungskosten	27'921.10		34'110.00		25'202.40	
3050.01	AHV-Kapitalisierung Überbrückungsrenten			840.00			
3052.00	AG-Beiträge an Pensionskassen	51'428.25		50'470.00		47'375.45	

## Erfolgsrechnung

		Rechnung 2025		Budget 2025		Rechnung 2024	
		Aufwand	Ertrag	Aufwand	Ertrag	Aufwand	Ertrag
3052.01	San.beitrag PVK Stadt Bern (jährlich wiederkehrend)	90'055.00		90'000.00		89'724.00	
3053.00	AG-Beiträge an Unfallversicherungen	8'339.25		7'330.00		6'924.55	
3054.00	AG-Beiträge an Familienausgleichskasse	7'008.80		7'210.00		6'511.00	
3055.00	AG-Beiträge an Krankentaggeldversicherung	5'465.65		6'910.00		6'445.40	
3055.01	Krankentaggeld-Vers. "Die Mobilier"					.70	
3064.00	Überbrückungsrenten	4'800.00		4'800.00		24'000.00	
3090.00	Aus- und Weiterbildung des Personals	48'262.20		69'800.00		30'620.55	
3099.00	Übriger Personalaufwand	37'938.05		101'000.00		98'262.30	
3100.00	Büromaterial			500.00			
3102.00	Drucksachen, Publikationen, Kommunikation	3'493.05		4'000.00		2'200.30	
3110.00	Büromöbel und Geräte	5'925.75		1'500.00		2'065.80	
3118.00	Entwicklung und Anschaffung von Software, Lizenzen			20'000.00		5'410.40	
3132.00	Honorare externe Berater, Gutachter, Fachexperten etc.	938.55		13'000.00		9'015.55	
3150.00	Unterhalt Büromöbel und -geräte			500.00			
3170.00	Reisekosten und Spesen	1'056.20		1'400.00		736.40	
3320.90	Planmässige Abschreibungen Planungen			15'400.00			
3320.95	Planmässige Abschreibungen übrige immaterielle Anlagen	15'347.00				15'347.00	
3800.00	a.o. Personalaufwand	19'244.72					
4260.00	Rückerstattungen Dritter		55'257.45				52'003.00
4390.00	Übriger Ertrag		291'255.83				
<b>112</b>	<b>PLANUNGEN</b>	<b>291'358.95</b>	<b>2'539'684.15</b>	<b>276'800.00</b>	<b>1'912'200.00</b>	<b>6'508'579.51</b>	<b>8'515'032.74</b>
	<b>Nettoertrag</b>	<b>2'248'325.20</b>		<b>1'635'400.00</b>		<b>2'006'453.23</b>	
<b>112</b>	<b>PLANUNGEN</b>	<b>291'358.95</b>	<b>2'539'684.15</b>	<b>276'800.00</b>	<b>1'912'200.00</b>	<b>6'508'579.51</b>	<b>8'515'032.74</b>
3102.00	Drucksachen, Publikationen, Kommunikation	1'562.60		6'000.00		6'698.20	
3131.00	Planungen und Projektierungen Dritter	13'056.30		7'000.00		1'108.25	
3132.00	Honorare externe Berater, Gutachter, Fachexperten etc.	21'151.45		35'000.00		51'788.40	

## Erfolgsrechnung

		Rechnung 2025		Budget 2025		Rechnung 2024	
		Aufwand	Ertrag	Aufwand	Ertrag	Aufwand	Ertrag
3132.01	Honorare Ortsplanung externe Berater, Gutachter,	55'937.25		60'000.00		87'694.90	
3170.00	Reisekosten und Spesen	499.50		500.00		398.00	
3320.90	Planmässige Abschreibungen Planungen	184'103.15		168'300.00		180'050.76	
3510.00	Einlage in Spezialfinanzierung					5'562'756.90	
3701.20	Durchlaufende Beiträge Mehrwertabschöpfung an Kanton	15'048.70				618'084.10	
4022.20	Mehrwertabschöpfungen		135'438.30				5'562'756.90
4309.00	Übriger betrieblicher Ertrag		12'184.00		12'200.00		12'184.00
4390.00	Übriger Ertrag						520'000.00
4510.10	Entnahme aus Spezialfinanzierung Mehrwertabgabe		2'377'013.15		1'900'000.00		1'802'007.74
4707.20	Durchlaufende Beiträge Mehrwertabschöpfung z.G. Kanton		15'048.70				618'084.10
<b>123</b>	<b>ÖFFENTLICHER VERKEHR</b>	<b>2'754'021.45</b>	<b>97'769.50</b>	<b>2'694'500.00</b>	<b>120'000.00</b>	<b>2'642'359.79</b>	<b>139'426.80</b>
	<b>Nettoaufwand</b>		<b>2'656'251.95</b>		<b>2'574'500.00</b>		<b>2'502'932.99</b>
<b>123</b>	<b>ÖFFENTLICHER VERKEHR</b>	<b>2'754'021.45</b>	<b>97'769.50</b>	<b>2'694'500.00</b>	<b>120'000.00</b>	<b>2'642'359.79</b>	<b>139'426.80</b>
3130.04	SBB Tageskarten	89'915.01		110'000.00		132'987.32	
3137.00	Steuern und Abgaben	785.44		1'000.00		1'053.57	
3160.00	Miete und Pacht Liegenschaften	3'467.00		3'500.00		3'467.00	
3631.00	Beiträge an Kantone und Konkordate	2'659'854.00		2'580'000.00		2'504'851.90	
4240.01	Uebriger betrieblicher Ertrag periodenfremd		195.00				
4250.01	Verkäufe SBB Tageskarten		97'574.50		120'000.00		139'426.80
<b>2</b>	<b>BILDUNG / KULTUR / SPORT</b>	<b>24'920'731.88</b>	<b>6'683'796.42</b>	<b>25'681'030.00</b>	<b>6'087'420.00</b>	<b>23'865'055.09</b>	<b>6'522'051.77</b>
	<b>Nettoaufwand</b>		<b>18'236'935.46</b>		<b>19'593'610.00</b>		<b>17'343'003.32</b>
<b>202</b>	<b>KOMMISSIONEN BILDUNGSWESEN</b>	<b>19'207.35</b>		<b>26'100.00</b>		<b>20'168.00</b>	
	<b>Nettoaufwand</b>		<b>19'207.35</b>		<b>26'100.00</b>		<b>20'168.00</b>
<b>202</b>	<b>KOMMISSIONEN BILDUNGSWESEN</b>	<b>19'207.35</b>		<b>26'100.00</b>		<b>20'168.00</b>	
3000.00	Löhne, Tag- und Sitzungsgelder an Kommissionen	4'405.00		8'000.00		5'380.00	
3100.00	Büromaterial	5'250.25		8'100.00		4'906.60	

## Erfolgsrechnung

		Rechnung 2025		Budget 2025		Rechnung 2024	
		Aufwand	Ertrag	Aufwand	Ertrag	Aufwand	Ertrag
3170.00	Reisekosten und Spesen	3'477.20		5'000.00		2'350.10	
3170.11	Freier Kredit Kommissionen Bildungswesen	6'074.90		5'000.00		7'531.30	
<b>210</b>	<b>SEKRETARIAT</b>	<b>928'826.99</b>	<b>61'000.00</b>	<b>940'300.00</b>	<b>53'000.00</b>	<b>831'252.88</b>	<b>61'000.00</b>
	<b>Nettoaufwand</b>		<b>867'826.99</b>		<b>887'300.00</b>		<b>770'252.88</b>
<b>210</b>	<b>SEKRETARIAT</b>	<b>928'826.99</b>	<b>61'000.00</b>	<b>940'300.00</b>	<b>53'000.00</b>	<b>831'252.88</b>	<b>61'000.00</b>
3010.00	Löhne Verwaltungs- und Betriebspersonal	644'336.35		660'590.00		658'755.78	
3010.09	Versicherungsleistungen					-19'779.90	
3050.00	AG-Beiträge AHV, IV, EO, ALV, Verwaltungskosten	41'123.50		46'910.00		40'897.25	
3052.00	AG-Beiträge an Pensionskassen	81'298.80		90'580.00		83'841.95	
3053.00	AG-Beiträge an Unfallversicherungen	9'313.80		10'080.00		9'449.55	
3054.00	AG-Beiträge an Familienausgleichskasse	9'582.35		9'910.00		9'523.20	
3055.00	AG-Beiträge an Krankentaggeldversicherung	7'164.40		9'830.00		9'383.70	
3090.00	Aus- und Weiterbildung des Personals	3'500.00		9'000.00		2'476.50	
3099.00	Übriger Personalaufwand	8'818.60		14'500.00		12'618.75	
3110.00	Büromöbel und Geräte	569.75		3'000.00			
3120.00	Ver- und Entsorgung			2'000.00			
3132.00	Honorare externe Berater, Gutachter, Fachexperten etc.	99'909.10		60'000.00		2'229.65	
3134.00	Sachversicherungsprämien	394.70		400.00		330.70	
3150.00	Unterhalt Büromöbel und -geräte			500.00		33.85	
3160.00	Miete und Pacht Liegenschaften	21'132.00		22'000.00		21'132.00	
3170.00	Reisekosten und Spesen	341.20		1'000.00		359.90	
3800.00	a.o. Personalaufwand	1'342.44					
4910.00	Interne Verrechnung von Dienstleistungen		5'000.00		5'000.00		5'000.00
4910.01	Verrechnung Besoldungsanteil Schulzahnpflege		48'000.00		48'000.00		48'000.00
4910.02	Verrechnung Kosten öff. Sportanlagen		8'000.00				8'000.00
<b>220</b>	<b>BEITRÄGE FÜR KULTUR UND SPORT</b>	<b>697'986.08</b>	<b>8'235.00</b>	<b>738'120.00</b>	<b>7'000.00</b>	<b>687'186.29</b>	<b>13'834.00</b>
	<b>Nettoaufwand</b>		<b>689'751.08</b>		<b>731'120.00</b>		<b>673'352.29</b>
<b>220</b>	<b>BEITRÄGE FÜR KULTUR UND SPORT</b>	<b>697'986.08</b>	<b>8'235.00</b>	<b>738'120.00</b>	<b>7'000.00</b>	<b>687'186.29</b>	<b>13'834.00</b>
3102.00	Drucksachen, Publikationen, Kommunikation	12'919.65		11'200.00		10'552.25	

## Erfolgsrechnung

		Rechnung 2025		Budget 2025		Rechnung 2024	
		Aufwand	Ertrag	Aufwand	Ertrag	Aufwand	Ertrag
3132.00	Honorare externe Berater, Gutachter, Fachexperten etc.	43'240.00		43'000.00		43'240.00	
3159.01	Unterhalt Kulturobjekte			10'000.00			
3170.05	Bundesfeier; Spesen	11'606.00		13'400.00		12'443.80	
3170.06	Fotoarchiv; Spesen			500.00			
3170.07	Diverse Anlässe; Spesen	22'685.63		28'120.00		28'023.09	
3170.14	Mundige-Fescht; Spesen	71'082.40		97'000.00		64'680.45	
3635.00	Beitrag an O'Bloc AG	3'136.80		3'200.00		3'136.80	
3636.00	Beiträge an private Organisationen ohne Erwerbszweck	2'500.00		2'500.00		2'500.00	
3636.01	Verschiedene Vereinsbeiträge	82'067.50		80'000.00		76'665.00	
3636.02	Verschiedene kulturelle Beiträge	6'100.00		5'800.00		4'825.00	
3636.03	Beiträge an Kulturinstitute der Stadt Bern	442'648.10		443'400.00		441'119.90	
4260.00	Rückerstattungen Dritter		8'235.00		7'000.00		13'834.00
<b>221</b>	<b>ÖFFENTLICHE BIBLIOTHEK</b>	<b>439'108.25</b>		<b>449'510.00</b>		<b>444'255.24</b>	
	<b>Nettoaufwand</b>		<b>439'108.25</b>		<b>449'510.00</b>		<b>444'255.24</b>
<b>221</b>	<b>ÖFFENTLICHE BIBLIOTHEK (HB)</b>	<b>439'108.25</b>		<b>449'510.00</b>		<b>444'255.24</b>	
3010.01	Löhne Reinigungspersonal	10'207.80		12'210.00		10'947.35	
3050.00	AG-Beiträge AHV, IV, EO, ALV, Verwaltungskosten	659.70		870.00		701.70	
3052.00	AG-Beiträge an Pensionskassen	1'428.60		1'710.00		1'411.20	
3053.00	AG-Beiträge an Unfallversicherungen	152.70		190.00		165.75	
3054.00	AG-Beiträge an Familienausgleichskasse	153.40		190.00		162.95	
3055.00	AG-Beiträge an Krankentaggeldversicherung	117.70		140.00		165.85	
3101.00	Betriebs-, Verbrauchsmaterial			1'500.00		43.60	
3102.00	Drucksachen, Publikationen, Kommunikation	618.45		1'000.00		600.60	
3110.00	Büromöbel und Geräte	500.00		500.00			
3120.00	Ver- und Entsorgung	3'768.65		4'500.00		7'848.30	
3134.00	Sachversicherungsprämien	1'077.40		1'200.00		936.70	
3144.00	Unterhalt Hochbauten, Gebäude	2'213.85		3'000.00		2'448.44	
3160.00	Miete und Pacht Liegenschaften	120'766.00		125'000.00		121'377.80	

## Erfolgsrechnung

		Rechnung 2025		Budget 2025		Rechnung 2024	
		Aufwand	Ertrag	Aufwand	Ertrag	Aufwand	Ertrag
3300.40	Planmässige Abschreibungen Gebäude/Hochbauten	64'944.00		65'000.00		64'945.00	
3636.04	Beitrag an Kornhausbibliothek Bern	232'500.00		232'500.00		232'500.00	
<b>226</b>	<b>PRIMARSTUFE 1. - 6. SCHULJAHR</b>	<b>4'187'253.55</b>	<b>91'243.50</b>	<b>4'337'160.00</b>	<b>110'000.00</b>	<b>4'012'963.97</b>	<b>22'968.80</b>
	<b>Nettoaufwand</b>		<b>4'096'010.05</b>		<b>4'227'160.00</b>		<b>3'989'995.17</b>
<b>226</b>	<b>PRIMARSTUFE 1. - 6. SCHULJAHR</b>	<b>4'187'253.55</b>	<b>91'243.50</b>	<b>4'337'160.00</b>	<b>110'000.00</b>	<b>4'012'963.97</b>	<b>22'968.80</b>
3010.00	Löhne Verwaltungs- und Betriebspersonal	193.95					
3053.00	AG-Beiträge an Unfallversicherungen	.60					
3055.01	Krankentaggeld-Vers. "Die Mobiliar"			160.00			
3130.02	Telefon und Kommunikation	707.10				317.87	
3132.00	Honorare externe Berater, Gutachter, Fachexperten etc.	1'700.00		2'000.00		1'350.00	
3134.00	Sachversicherungsprämien	8'817.80		9'000.00		7'314.05	
3170.00	Reisekosten und Spesen	200.00		5'500.00			
3171.00	Exkursionen, Schulreisen und Lager					-416.00	
3171.01	Schülertransporte	19'683.85		20'800.00		12'706.00	
3611.00	Entschädigungen an Kanton (Lehrerbesoldungen)	4'049'852.00		4'249'000.00		3'867'996.05	
3611.01	Entschädigungen an Kanton ICT	15'146.50		10'000.00		11'582.60	
3612.00	Schulkostenbeiträge	72'735.75		20'000.00		95'542.10	
3612.06	Entschädigungen an Gemeinden	18'116.00		16'200.00		16'171.30	
3636.00	Beiträge an private Organisationen ohne Erwerbszweck			500.00			
3637.00	Beiträge an private Haushalte	100.00		4'000.00		400.00	
4260.00	Rückerstattungen Dritter						41.80
4611.00	Entschädigungen vom Kanton		91'067.00		100'000.00		
4612.00	Entschädigungen von Gemeinden		176.50		10'000.00		22'927.00
<b>226.01</b>	<b>PRIMARSTUFE 1. - 6. SCHULJAHR</b>	<b>129'736.92</b>		<b>129'630.00</b>		<b>123'531.91</b>	
	<b>BERNSTRASSE</b>						
	<b>Nettoaufwand</b>		<b>129'736.92</b>		<b>129'630.00</b>		<b>123'531.91</b>
<b>226.01</b>	<b>PRIMARSTUFE 1. - 6. SCHULJAHR</b>	<b>129'736.92</b>		<b>129'630.00</b>		<b>123'531.91</b>	
	<b>BERNSTRASSE</b>						

## Erfolgsrechnung

		Rechnung 2025		Budget 2025		Rechnung 2024	
		Aufwand	Ertrag	Aufwand	Ertrag	Aufwand	Ertrag
3090.00	Aus- und Weiterbildung des Personals	4'347.00		1'960.00		1'539.20	
3101.00	Betriebs-, Verbrauchsmaterial	143.80					
3104.00	Lehrmittel	74'070.71		74'070.00		70'697.21	
3104.01	Bibliothek	6'889.25		6'880.00		6'717.45	
3110.01	Schulmobiliar und Geräte	12'732.16		12'500.00		14'158.41	
3150.01	Unterhalt Kopierer	10'384.25		10'400.00		10'485.80	
3151.00	Unterhalt Apparate, Maschinen, Geräte, Fahrzeuge, Werkzeuge	3'583.45		4'550.00		2'686.00	
3170.00	Reisekosten und Spesen	820.90				534.50	
3171.00	Exkursionen, Schulreisen und Lager	10'505.05		13'000.00		10'890.99	
3199.00	Übriger Betriebsaufwand	6'260.35		6'270.00		5'822.35	
<b>226.02</b>	<b>PRIMARSTUFE 1. - 6. SCHULJAHR DENNIGKOFEN</b>	<b>76'871.57</b>		<b>84'840.00</b>		<b>65'280.63</b>	
	<b>Nettoaufwand</b>		<b>76'871.57</b>		<b>84'840.00</b>		<b>65'280.63</b>
<b>226.02</b>	<b>PRIMARSTUFE 1. - 6. SCHULJAHR DENNIGKOFEN</b>	<b>76'871.57</b>		<b>84'840.00</b>		<b>65'280.63</b>	
3090.00	Aus- und Weiterbildung des Personals	3'347.00		1'190.00		427.40	
3104.00	Lehrmittel	46'290.85		47'760.00		37'099.71	
3104.01	Bibliothek	4'899.50		4'740.00		4'176.20	
3110.01	Schulmobiliar und Geräte	7'939.51		7'940.00		7'436.70	
3150.01	Unterhalt Kopierer			7'200.00		2'333.55	
3151.00	Unterhalt Apparate, Maschinen, Geräte, Fahrzeuge, Werkzeuge	3'172.81		3'150.00		2'134.28	
3170.00	Reisekosten und Spesen	100.00				80.60	
3171.00	Exkursionen, Schulreisen und Lager	6'999.85		9'000.00		7'751.29	
3199.00	Übriger Betriebsaufwand	4'072.05		3'860.00		3'790.90	
3636.00	Beiträge an private Organisationen ohne Erwerbszweck	50.00				50.00	
<b>226.03</b>	<b>PRIMARSTUFE 1. - 6. SCHULJAHR MÖSLI</b>	<b>106'663.65</b>		<b>118'630.00</b>		<b>111'942.65</b>	
	<b>Nettoaufwand</b>		<b>106'663.65</b>		<b>118'630.00</b>		<b>111'942.65</b>
<b>226.03</b>	<b>PRIMARSTUFE 1. - 6. SCHULJAHR MÖSLI</b>	<b>106'663.65</b>		<b>118'630.00</b>		<b>111'942.65</b>	
3090.00	Aus- und Weiterbildung des Personals	3'051.15		3'520.00		2'799.35	

## Erfolgsrechnung

		Rechnung 2025		Budget 2025		Rechnung 2024	
		Aufwand	Ertrag	Aufwand	Ertrag	Aufwand	Ertrag
3104.00	Lehrmittel	67'474.94		67'800.00		64'371.50	
3104.01	Bibliothek	4'767.75		5'820.00		5'162.75	
3110.01	Schulmobiliar und Geräte	10'819.01		10'960.00		10'713.00	
3150.01	Unterhalt Kopierer	1'010.65		9'600.00		8'984.50	
3151.00	Unterhalt Apparate, Maschinen, Geräte, Fahrzeuge, Werkzeuge	5'414.40		4'200.00		4'344.35	
3170.00	Reisekosten und Spesen	641.95				346.40	
3171.00	Exkursionen, Schulreisen und Lager	9'149.95		12'000.00		10'528.50	
3199.00	Übriger Betriebsaufwand	4'333.85		4'730.00		4'692.30	
<b>226.04</b>	<b>PRIMARSTUFE 1. - 6. SCHULJAHR RÜTI Nettoaufwand</b>	<b>177'717.94</b>		<b>184'110.00</b>		<b>173'812.90</b>	
			<b>177'717.94</b>		<b>184'110.00</b>		<b>173'812.90</b>
<b>226.04</b>	<b>PRIMARSTUFE 1. - 6. SCHULJAHR RÜTI</b>	<b>177'717.94</b>		<b>184'110.00</b>		<b>173'812.90</b>	
3090.00	Aus- und Weiterbildung des Personals	927.45		2'610.00		871.00	
3104.00	Lehrmittel	101'858.95		106'740.00		103'028.35	
3104.01	Bibliothek	9'229.23		9'040.00		7'868.77	
3110.01	Schulmobiliar und Geräte	17'023.35		16'860.00		13'560.94	
3150.01	Unterhalt Kopierer	15'270.10		15'200.00		13'959.85	
3151.00	Unterhalt Apparate, Maschinen, Geräte, Fahrzeuge, Werkzeuge	5'486.15		6'650.00		7'985.05	
3170.00	Reisekosten und Spesen	291.95				867.60	
3171.00	Exkursionen, Schulreisen und Lager	20'940.90		19'000.00		17'840.50	
3199.00	Übriger Betriebsaufwand	6'689.86		8'010.00		7'830.84	
<b>232</b>	<b>EXTERNE HEILPÄDAGOGISCHE SONDERKLASSEN Nettoaufwand</b>	<b>1'871'840.29</b>		<b>1'844'140.00</b>		<b>2'105'556.50</b>	
			<b>1'994'103.72</b>		<b>1'926'390.00</b>		<b>2'063'576.60</b>
	<b>Nettoertrag</b>	<b>122'263.43</b>		<b>82'250.00</b>			<b>41'979.90</b>
<b>232</b>	<b>EXTERNE HEILPÄDAGOGISCHE SONDERKLASSEN</b>	<b>1'871'840.29</b>		<b>1'844'140.00</b>		<b>2'105'556.50</b>	
			<b>1'994'103.72</b>		<b>1'926'390.00</b>		<b>2'063'576.60</b>
3010.00	Löhne Verwaltungs- und Betriebspersonal	14'256.90		14'070.00		22'073.00	
3020.00	Löhne der Lehrpersonen	68'928.50		58'230.00		56'655.25	
3050.00	AG-Beiträge AHV, IV, EO, ALV, Verwaltungskosten	5'348.60		5'140.00		4'943.80	

## Erfolgsrechnung

		Rechnung 2025		Budget 2025		Rechnung 2024	
		Aufwand	Ertrag	Aufwand	Ertrag	Aufwand	Ertrag
3052.00	AG-Beiträge an Pensionskassen	2'619.20		1'700.00		2'003.45	
3053.00	AG-Beiträge an Unfallversicherungen	1'149.90		1'110.00		1'175.85	
3054.00	AG-Beiträge an Familienausgleichskasse	1'241.60		1'090.00		1'146.75	
3055.00	AG-Beiträge an Krankentaggeldversicherung	915.20		1'110.00		1'156.05	
3055.01	Krankentaggeld-Vers. "Die Mobilier"	9'167.30		16'880.00		13'380.60	
3090.00	Aus- und Weiterbildung des Personals	2'202.50		500.00		3'164.00	
3100.00	Büromaterial					115.00	
3104.00	Lehrmittel	11'651.82		12'000.00		11'402.13	
3104.01	Bibliothek	592.90		500.00		499.10	
3110.01	Schulmobiliar und Geräte	8'648.10		8'000.00		5'184.45	
3130.02	Telefon und Kommunikation	233.40				121.83	
3132.00	Honorare externe Berater, Gutachter, Fachexperten etc.	13'408.20				26'208.85	
3134.00	Sachversicherungsprämien	405.35		500.00		354.20	
3144.00	Unterhalt Hochbauten, Gebäude	22'800.00				4'650.00	
3170.00	Reisekosten und Spesen	630.15		500.00		207.00	
3171.00	Exkursionen, Schulreisen und Lager	1'783.60		2'500.00		1'493.29	
3171.01	Schülertransporte	113'776.51		140'000.00		165'093.70	
3199.00	Übriger Betriebsaufwand	3'709.55		8'200.00		4'828.55	
3501.00	Einlage in Fonds des FK	82'764.51		100'000.00		136'898.05	
3510.00	Einlage in Spezialfinanzierung	98'771.90				120'385.55	
3611.00	Entschädigungen an Kanton (Lehrerbesoldungen)	938'284.96		890'000.00		995'800.45	
3611.04	Entschädigungen an Kanton (Besoldung Schulleitung)	101'049.05		120'000.00		104'548.15	
3611.05	Entschädigungen an Kanton (Besoldung Förderlektionen)	78'726.04		93'000.00		32'270.65	
3611.06	Abgrenzung indiv. Pensenbuchhaltung IPB	-77'641.00				42'041.00	
3636.00	Beiträge an private Organisationen ohne Erwerbszweck	1'854.00		1'600.00		1'854.00	
3910.00	Interne Verrechnung von Dienstleistungen	21'929.55		20'400.00		21'019.80	
3920.00	Interne Verrechnung Miete	81'600.00		81'600.00		81'600.00	

## Erfolgsrechnung

		Rechnung 2025		Budget 2025		Rechnung 2024	
		Aufwand	Ertrag	Aufwand	Ertrag	Aufwand	Ertrag
3930.00	Interne Verrechnung von Betriebs- und Verwaltungskosten	57'600.00		57'600.00		57'600.00	
3930.02	Interne Verrechnung Betreuung Tagesschule	105'890.00		68'840.00		61'847.00	
3930.03	Interne Verrechnung Betreuung Mittagstisch	97'542.00		139'070.00		123'835.00	
4260.15	Elternbeiträge Tagesschule HPS		8'308.69		3'000.00		6'324.15
4260.16	Elternbeiträge Mittagstisch		14'620.51		13'000.00		19'192.30
4631.00	Beiträge vom Kanton		1'971'174.52		1'910'390.00		2'038'060.15
<b>236</b>	<b>SEKUNDARSTUFE 1 (7.-9. SCHULJAHR)</b>	<b>2'758'509.97</b>	<b>25'287.00</b>	<b>3'361'080.00</b>	<b>55'000.00</b>	<b>2'575'826.93</b>	<b>75'056.20</b>
	<b>Nettoaufwand</b>		<b>2'733'222.97</b>		<b>3'306'080.00</b>		<b>2'500'770.73</b>
<b>236</b>	<b>SEKUNDARSTUFE 1 (7. - 9. SCHULJAHR)</b>	<b>2'758'509.97</b>	<b>25'287.00</b>	<b>3'361'080.00</b>	<b>55'000.00</b>	<b>2'575'826.93</b>	<b>75'056.20</b>
3055.01	Krankentaggeld-Vers. "Die Mobiliar"			1'080.00			
3099.00	Übriger Personalaufwand			1'000.00			
3104.00	Lehrmittel					-162.50	
3134.00	Sachversicherungsprämien	5'206.05		5'300.00		4'538.70	
3170.00	Reisekosten und Spesen	72.00		2'400.00			
3171.01	Schülertransporte	9'074.45		8'400.00		5'094.90	
3611.00	Entschädigungen an Kanton (Lehrerbesoldungen)	2'309'749.95		2'811'000.00		2'096'489.95	
3611.01	Entschädigungen an Kanton ICT	38'066.45		70'000.00		43'264.20	
3612.00	Schulkostenbeiträge	389'813.07		450'000.00		422'336.68	
3612.06	Entschädigungen an Gemeinden	6'528.00		10'400.00		4'265.00	
3636.00	Beiträge an private Organisationen ohne Erwerbszweck			500.00			
3637.00	Beiträge an private Haushalte			1'000.00			
4611.00	Entschädigungen vom Kanton		38'056.00				24'423.20
4612.00	Entschädigungen von Gemeinden		-12'769.00		30'000.00		50'633.00
4631.00	Beiträge vom Kanton				25'000.00		
<b>236.02</b>	<b>SEKUNDARSTUFE 1 (7.-9. SCHULJAHR)</b>	<b>267'722.81</b>		<b>289'510.00</b>		<b>273'057.94</b>	
	<b>DENNIGKOFEN</b>						
	<b>Nettoaufwand</b>		<b>267'722.81</b>		<b>289'510.00</b>		<b>273'057.94</b>
<b>236.02</b>	<b>SEKUNDARSTUFE 1 (7.-9. SCHULJAHR)</b>	<b>267'722.81</b>		<b>289'510.00</b>		<b>273'057.94</b>	
	<b>DENNIGKOFEN</b>						

## Erfolgsrechnung

		Rechnung 2025		Budget 2025		Rechnung 2024	
		Aufwand	Ertrag	Aufwand	Ertrag	Aufwand	Ertrag
3090.00	Aus- und Weiterbildung des Personals	1'560.00		2'250.00		866.40	
3104.00	Lehrmittel	119'891.91		121'800.00		121'014.36	
3104.01	Bibliothek	7'086.55		6'720.00		6'413.85	
3104.02	Lehrmittel Hauswirtschaft	26'993.57		27'000.00		24'708.25	
3110.01	Schulmobiliar und Geräte	38'369.84		39'050.00		36'165.07	
3150.01	Unterhalt Kopierer	7'070.35		14'360.00		10'985.55	
3151.00	Unterhalt Apparate, Maschinen, Geräte, Fahrzeuge, Werkzeuge	6'925.13		7'250.00		7'830.63	
3170.00	Reisekosten und Spesen	440.00				1'739.10	
3171.00	Exkursionen, Schulreisen und Lager	52'847.45		65'040.00		57'295.85	
3199.00	Übriger Betriebsaufwand	6'538.01		6'040.00		6'038.88	
<b>236.03</b>	<b>SEKUNДАРSTUFE 1 (7.-9. SCHULJAHR) MÖSLI</b>	<b>154'846.27</b>		<b>176'590.00</b>		<b>157'308.58</b>	
	<b>Nettoaufwand</b>		<b>154'846.27</b>		<b>176'590.00</b>		<b>157'308.58</b>
<b>236.03</b>	<b>SEKUNДАРSTUFE 1 (7.-9. SCHULJAHR) MÖSLI</b>	<b>154'846.27</b>		<b>176'590.00</b>		<b>157'308.58</b>	
3090.00	Aus- und Weiterbildung des Personals	2'139.50		2'250.00		2'400.00	
3104.00	Lehrmittel	75'726.43		75'600.00		74'380.47	
3104.01	Bibliothek	3'275.65		4'740.00		2'134.25	
3104.02	Lehrmittel Hauswirtschaft	6'739.95		11'250.00		7'766.95	
3110.01	Schulmobiliar und Geräte	25'599.38		24'750.00		24'926.64	
3150.01	Unterhalt Kopierer	7'937.55		8'910.00		8'193.04	
3151.00	Unterhalt Apparate, Maschinen, Geräte, Fahrzeuge, Werkzeuge	4'727.45		4'500.00		4'363.92	
3170.00	Reisekosten und Spesen	559.55				300.00	
3171.00	Exkursionen, Schulreisen und Lager	25'400.76		40'370.00		28'533.06	
3199.00	Übriger Betriebsaufwand	2'740.05		4'220.00		4'310.25	
<b>238</b>	<b>INFORMATIK SCHULE</b>	<b>315'753.50</b>	<b>10'351.55</b>	<b>561'390.00</b>	<b>9'000.00</b>	<b>240'882.20</b>	<b>11'002.80</b>
	<b>Nettoaufwand</b>		<b>305'401.95</b>		<b>552'390.00</b>		<b>229'879.40</b>
<b>238</b>	<b>INFORMATIK SCHULE</b>	<b>315'753.50</b>	<b>10'351.55</b>	<b>561'390.00</b>	<b>9'000.00</b>	<b>240'882.20</b>	<b>11'002.80</b>
3099.00	Übriger Personalaufwand	600.00				1'600.00	
3113.00	Hardware	3'156.56		12'000.00		4'533.95	
3118.00	Entwicklung und Anschaffung von Software, Lizenzen	76'945.40		70'000.00		64'784.00	

## Erfolgsrechnung

		Rechnung 2025		Budget 2025		Rechnung 2024	
		Aufwand	Ertrag	Aufwand	Ertrag	Aufwand	Ertrag
3153.00	Informatik-Unterhalt (Hardware)	101'507.45		76'000.00		94'063.75	
3300.60	Planmässige Abschreibungen Mobilien, Maschinen, Fahrzeuge	119'881.09		120'000.00		67'642.50	
3320.00	Planmässige Abschreibungen Informatik	10'272.00		280'000.00		4'867.00	
3320.90	Planmässige Abschreibungen Planungen	3'391.00		3'390.00		3'391.00	
4260.00	Rückerstattungen Dritter		1'820.00		2'000.00		2'455.00
4910.00	Interne Verrechnung von Dienstleistungen		8'531.55		7'000.00		8'547.80
<b>240</b>	<b>SCHULARZTDIENST</b>	<b>26'808.85</b>	<b>485.00</b>	<b>40'970.00</b>	<b>600.00</b>	<b>31'359.00</b>	
	<b>Nettoaufwand</b>		<b>26'323.85</b>		<b>40'370.00</b>		<b>31'359.00</b>
<b>240</b>	<b>SCHULARZTDIENST</b>	<b>26'808.85</b>	<b>485.00</b>	<b>40'970.00</b>	<b>600.00</b>	<b>31'359.00</b>	
3010.00	Löhne Verwaltungs- und Betriebspersonal	34.80		4'090.00		16.90	
3050.00	AG-Beiträge AHV, IV, EO, ALV, Verwaltungskosten	125.80		290.00		34.30	
3052.00	AG-Beiträge an Pensionskassen			350.00			
3053.00	AG-Beiträge an Unfallversicherungen	18.75		70.00		13.25	
3054.00	AG-Beiträge an Familienausgleichskasse	29.20		70.00		8.00	
3055.00	AG-Beiträge an Krankentaggeldversicherung	22.50		100.00		8.10	
3101.00	Betriebs-, Verbrauchsmaterial	456.25		1'200.00		265.00	
3136.00	Honorare privatärztliche Tätigkeit	26'121.55		34'800.00		31'013.45	
4910.00	Interne Verrechnung von Dienstleistungen		485.00		600.00		
<b>241</b>	<b>SCHULZAHNPFLEGE</b>	<b>119'740.17</b>	<b>810.00</b>	<b>145'290.00</b>	<b>800.00</b>	<b>121'812.15</b>	<b>660.00</b>
	<b>Nettoaufwand</b>		<b>118'930.17</b>		<b>144'490.00</b>		<b>121'152.15</b>
<b>241</b>	<b>SCHULZAHNPFLEGE</b>	<b>119'740.17</b>	<b>810.00</b>	<b>145'290.00</b>	<b>800.00</b>	<b>121'812.15</b>	<b>660.00</b>
3010.00	Löhne Verwaltungs- und Betriebspersonal	177.45		6'140.00		1'842.30	
3050.00	AG-Beiträge AHV, IV, EO, ALV, Verwaltungskosten	484.85		440.00		368.25	
3053.00	AG-Beiträge an Unfallversicherungen	22.80		100.00		19.00	
3054.00	AG-Beiträge an Familienausgleichskasse	112.50		100.00		85.50	
3055.00	AG-Beiträge an Krankentaggeldversicherung	86.60		10.00		27.50	
3090.00	Aus- und Weiterbildung des Personals	230.00				63.00	
3101.00	Betriebs-, Verbrauchsmaterial	351.87		2'500.00		1'218.30	
3136.00	Honorare privatärztliche Tätigkeit	61'005.20		61'000.00		58'836.30	

## Erfolgsrechnung

		Rechnung 2025		Budget 2025		Rechnung 2024	
		Aufwand	Ertrag	Aufwand	Ertrag	Aufwand	Ertrag
3170.00	Reisekosten und Spesen	45.30				78.00	
3199.00	Übriger Betriebsaufwand	40.00					
3637.00	Beiträge an private Haushalte	9'183.60		27'000.00		11'274.00	
3930.00	Interne Verrechnung von Betriebs- und Verwaltungskosten	48'000.00		48'000.00		48'000.00	
4910.00	Interne Verrechnung von Dienstleistungen		810.00		800.00		660.00
<b>245</b>	<b>BEITRÄGE AN AUSWÄRTIGE SCHULEN UND INSTITUTIONEN</b>	<b>440'258.39</b>		<b>474'600.00</b>		<b>396'442.60</b>	
	<b>Nettoaufwand</b>		<b>440'258.39</b>		<b>474'600.00</b>		<b>396'442.60</b>
<b>245</b>	<b>BEITRÄGE AN AUSWÄRTIGE SCHULEN UND INSTITUTIONEN</b>	<b>440'258.39</b>		<b>474'600.00</b>		<b>396'442.60</b>	
3132.00	Honorare externe Berater, Gutachter, Fachexperten etc.	15'115.20		21'000.00		11'738.45	
3612.01	Beitrag Berner Ferien- und Freizeitaktion	13'230.00		13'000.00		12'607.00	
3612.02	Beiträge an diverse Musikschulen	29'273.75		35'000.00		26'644.55	
3636.00	Beiträge an private Organisationen ohne Erwerbszweck	1'541.94		2'000.00		1'288.50	
3636.08	Beitrag an Musikschule Bantiger (vormals Musikschule unteres Worblental)	367'749.00		390'000.00		330'916.10	
3636.09	Beitrag an Volkshochschule Bern	13'348.50		13'600.00		13'248.00	
<b>250</b>	<b>SCHULANLAGEN</b>	<b>5'074'729.20</b>	<b>501'804.51</b>	<b>4'666'720.00</b>	<b>547'680.00</b>	<b>4'812'574.40</b>	<b>662'199.77</b>
	<b>Nettoaufwand</b>		<b>4'572'924.69</b>		<b>4'119'040.00</b>		<b>4'150'374.63</b>
<b>250</b>	<b>SCHULANLAGEN (HB)</b>	<b>5'074'729.20</b>	<b>501'804.51</b>	<b>4'666'720.00</b>	<b>547'680.00</b>	<b>4'812'574.40</b>	<b>662'199.77</b>
3010.00	Löhne Verwaltungs- und Betriebspersonal	790'794.30		774'310.00		810'249.27	
3010.01	Löhne Reinigungspersonal	636'765.15		707'430.00		709'594.20	
3010.09	Versicherungsleistungen	-37'398.75				-25'635.15	
3050.00	AG-Beiträge AHV, IV, EO, ALV, Verwaltungskosten	86'691.10		103'540.00		90'784.95	
3052.00	AG-Beiträge an Pensionskassen	144'646.30		164'530.00		159'354.25	
3053.00	AG-Beiträge an Unfallversicherungen	19'624.15		22'240.00		21'356.30	
3054.00	AG-Beiträge an Familienausgleichskasse	20'233.40		21'880.00		21'131.45	
3055.00	AG-Beiträge an Krankentaggeldversicherung	12'585.70		18'390.00		17'447.70	

## Erfolgsrechnung

		Rechnung 2025		Budget 2025		Rechnung 2024	
		Aufwand	Ertrag	Aufwand	Ertrag	Aufwand	Ertrag
3090.00	Aus- und Weiterbildung des Personals	9'727.40		10'000.00		11'492.75	
3099.00	Übriger Personalaufwand	3'508.00		3'500.00		2'605.35	
3100.00	Büromaterial	1'136.75					
3101.00	Betriebs-, Verbrauchsmaterial	25'201.77		25'000.00		22'724.33	
3101.04	Betriebs-, Verbrauchsmaterial (Reinigungs- und Waschmittel)	81'252.90		80'000.00		76'028.63	
3110.01	Schulmobiliar und Geräte	28'072.95		50'000.00		50'484.42	
3111.00	Maschinen, Geräte und Fahrzeuge	31'286.00		30'000.00		31'298.07	
3120.00	Ver- und Entsorgung	770'411.20		870'000.00		831'390.55	
3130.00	Dienstleistungen Dritter	242'667.65		55'000.00		133'025.45	
3130.02	Telefon und Kommunikation	24'287.66		22'000.00		18'252.10	
3134.00	Sachversicherungsprämien	75'182.35		66'000.00		72'453.10	
3137.00	Steuern und Abgaben	7'314.10		6'000.00		10'677.28	
3144.00	Unterhalt Hochbauten, Gebäude	1'059'836.88		1'080'000.00		957'904.28	
3151.00	Unterhalt Apparate, Maschinen, Geräte, Fahrzeuge, Werkzeuge	40'061.35		40'000.00		36'968.29	
3151.01	Unterhalt Fahrzeug					3'624.50	
3160.01	Miete und Pacht Liegenschaften (Holzmodule; Verpflichtungskredit bis 31.07.2026)	199'379.76		200'000.00		199'379.76	
3170.00	Reisekosten und Spesen	2'014.45		1'000.00		1'928.90	
3300.40	Planmässige Abschreibungen Gebäude/Hochbauten	692'808.62		250'000.00		478'762.17	
3300.60	Planmässige Abschreibungen Mobilien, Maschinen, Fahrzeuge	64'750.50		29'100.00		29'307.50	
3320.90	Planmässige Abschreibungen Planungen	39'540.00		36'800.00		39'984.00	
3800.00	a.o. Personalaufwand	2'347.56					
4210.04	Gebühren für Amtshandlungen (Finanzen + Steuern)		-2.27				
4260.00	Rückerstattungen Dritter		3'600.55		5'000.00		4'774.90
4260.01	Fernwärmeabgabe und Rückerstattung Heizkosten		186'398.15		160'000.00		174'315.95
4260.02	Energieertrag Photovoltaikanlage		15'448.93		12'000.00		8'399.16

## Erfolgsrechnung

		Rechnung 2025		Budget 2025		Rechnung 2024	
		Aufwand	Ertrag	Aufwand	Ertrag	Aufwand	Ertrag
4320.00	Bestandeskorrektur Halb-/Fertigfabrikate		-38'275.25				229.76
4471.00	Vergütung Dienstwohnungen VV						7'250.00
4472.00	Vergütung für Benützungen Liegenschaften VV		12'014.40		27'000.00		144'610.00
4920.00	Interne Verrechnung Miete		265'020.00		286'080.00		265'020.00
4930.00	Interne Verrechnung von Betriebs- und Verwaltungskosten		57'600.00		57'600.00		57'600.00
<b>253</b>	<b>ÖFFENTLICHE SPORTANLAGEN</b>	<b>358'664.59</b>		<b>370'650.00</b>		<b>303'668.24</b>	<b>13.20</b>
	<b>Nettoaufwand</b>		<b>358'664.59</b>		<b>370'650.00</b>		<b>303'655.04</b>
<b>253</b>	<b>ÖFFENTLICHE SPORTANLAGEN (HB)</b>	<b>358'664.59</b>		<b>370'650.00</b>		<b>303'668.24</b>	<b>13.20</b>
3010.01	Löhne Reinigungspersonal	15'441.00		17'470.00		12'579.35	
3050.00	AG-Beiträge AHV, IV, EO, ALV, Verwaltungskosten	949.30		1'140.00		781.05	
3053.00	AG-Beiträge an Unfallversicherungen	219.25		250.00		184.25	
3054.00	AG-Beiträge an Familienausgleichskasse	220.35		240.00		181.30	
3055.00	AG-Beiträge an Krankentaggeldversicherung	169.25		250.00		184.95	
3101.00	Betriebs-, Verbrauchsmaterial	11'353.45		12'000.00		5'560.35	
3101.04	Betriebs-, Verbrauchsmaterial (Reinigungs- und Waschmittel)	643.20		1'000.00		500.00	
3111.00	Maschinen, Geräte und Fahrzeuge	2'204.15		4'000.00			
3120.00	Ver- und Entsorgung	27'260.90		40'000.00		24'219.55	
3134.00	Sachversicherungsprämien	783.35		800.00		757.70	
3140.00	Unterhalt an Grundstücken	18'203.05		20'200.00		19'879.02	
3144.00	Unterhalt Hochbauten, Gebäude	30'079.70		25'000.00			
3151.00	Unterhalt Apparate, Maschinen, Geräte, Fahrzeuge, Werkzeuge	2'409.45		2'500.00		1'400.00	
3300.40	Planmässige Abschreibungen Gebäude/Hochbauten	118'428.19		115'500.00		110'140.72	
3636.00	Beiträge an private Organisationen ohne Erwerbszweck	3'000.00		3'000.00			
3930.00	Interne Verrechnung von Betriebs- und Verwaltungskosten	127'300.00		127'300.00		127'300.00	
4260.00	Rückerstattungen Dritter						13.20

## Erfolgsrechnung

		Rechnung 2025		Budget 2025		Rechnung 2024	
		Aufwand	Ertrag	Aufwand	Ertrag	Aufwand	Ertrag
<b>260</b>	<b>KINDERGARTENGEBÄUDE</b>	<b>1'106'569.34</b>	<b>5'466.64</b>	<b>1'052'770.00</b>	<b>8'000.00</b>	<b>1'043'022.60</b>	<b>-1'246.33</b>
	<b>Nettoaufwand</b>		<b>1'101'102.70</b>		<b>1'044'770.00</b>		<b>1'044'268.93</b>
<b>260</b>	<b>KINDERGARTENGEBÄUDE (HB)</b>	<b>1'106'569.34</b>	<b>5'466.64</b>	<b>1'052'770.00</b>	<b>8'000.00</b>	<b>1'043'022.60</b>	<b>-1'246.33</b>
3010.00	Löhne Verwaltungs- und Betriebspersonal	20'057.35		20'600.00		19'325.92	
3010.01	Löhne Reinigungspersonal	178'326.50		187'100.00		184'635.30	
3010.09	Versicherungsleistungen	-15'968.35				-11'155.45	
3050.00	AG-Beiträge AHV, IV, EO, ALV, Verwaltungskosten	10'125.50		14'380.00		11'817.10	
3052.00	AG-Beiträge an Pensionskassen	18'245.00		23'360.00		21'702.70	
3053.00	AG-Beiträge an Unfallversicherungen	2'480.75		3'090.00		2'818.50	
3054.00	AG-Beiträge an Familienausgleichskasse	2'425.15		3'040.00		2'779.05	
3055.00	AG-Beiträge an Krankentaggeldversicherung	1'883.90		2'900.00		2'677.05	
3101.00	Betriebs-, Verbrauchsmaterial	12'380.88		15'000.00		13'166.55	
3110.00	Büromöbel und Geräte			1'000.00		1'335.45	
3111.00	Maschinen, Geräte und Fahrzeuge	5'572.15		5'000.00		5'004.05	
3120.00	Ver- und Entsorgung	38'118.04		45'000.00		40'423.42	
3134.00	Sachversicherungsprämien	9'451.90		10'000.00		10'749.50	
3144.00	Unterhalt Hochbauten, Gebäude	90'901.88		90'000.00		99'789.16	
3151.00	Unterhalt Apparate, Maschinen, Geräte, Fahrzeuge, Werkzeuge	551.40		1'500.00		212.95	
3160.00	Miete und Pacht Liegenschaften	82'167.90		80'000.00		82'200.45	
3170.00	Reisekosten und Spesen					3.40	
3300.40	Planmässige Abschreibungen Gebäude/Hochbauten	649'258.33		550'800.00		555'537.50	
3800.00	a.o. Personalaufwand	591.06					
4260.00	Rückerstattungen Dritter		509.60				
4260.02	Energieertrag Photovoltaikanlage		6'739.04		8'000.00		4'603.67
4320.00	Bestandeskorrektur Halb-/Fertigfabrikate		-1'782.00				-5'850.00
<b>265</b>	<b>KINDERGARTENBETRIEB</b>	<b>1'337'496.65</b>	<b>57'201.50</b>	<b>1'293'500.00</b>		<b>1'357'107.30</b>	
	<b>Nettoaufwand</b>		<b>1'280'295.15</b>		<b>1'293'500.00</b>		<b>1'357'107.30</b>
<b>265</b>	<b>KINDERGARTENBETRIEB</b>	<b>1'337'496.65</b>	<b>57'201.50</b>	<b>1'293'500.00</b>		<b>1'357'107.30</b>	
3130.02	Telefon und Kommunikation	5'952.15		7'000.00		5'645.45	

## Erfolgsrechnung

		Rechnung 2025		Budget 2025		Rechnung 2024	
		Aufwand	Ertrag	Aufwand	Ertrag	Aufwand	Ertrag
3134.00	Sachversicherungsprämien	1'056.40		1'200.00		919.90	
3170.00	Reisekosten und Spesen			2'100.00			
3171.01	Schülertransporte	6'187.50		5'600.00		3'358.60	
3611.00	Entschädigungen an Kanton (Lehrerbesoldungen)	1'316'764.00		1'259'000.00		1'325'477.10	
3612.00	Schulkostenbeiträge	4'738.60		13'000.00		18'565.15	
3612.06	Entschädigungen an Gemeinden	2'798.00		3'600.00		3'141.10	
3637.00	Beiträge an private Haushalte			2'000.00			
4611.00	Entschädigungen vom Kanton		48'395.00				
4612.00	Entschädigungen von Gemeinden		8'806.50				
<b>265.01</b>	<b>KINDERGARTEN BERNSTRASSE</b>	<b>12'539.53</b>		<b>14'360.00</b>		<b>11'571.87</b>	
	<b>Nettoaufwand</b>		<b>12'539.53</b>		<b>14'360.00</b>		<b>11'571.87</b>
<b>265.01</b>	<b>KINDERGARTEN BERNSTRASSE</b>	<b>12'539.53</b>		<b>14'360.00</b>		<b>11'571.87</b>	
3090.00	Aus- und Weiterbildung des Personals			480.00			
3104.00	Lehrmittel	9'343.24		9'200.00		8'114.97	
3110.01	Schulmobiliar und Geräte	1'560.74		2'100.00		1'939.15	
3159.00	Unterhalt Mobilien	41.80		460.00		66.00	
3170.00	Reisekosten und Spesen	200.00					
3171.00	Exkursionen, Schulreisen und Lager	512.00		1'120.00		446.55	
3199.00	Übriger Betriebsaufwand	881.75		1'000.00		1'005.20	
<b>265.02</b>	<b>KINDERGARTEN DENNIGKOFEN</b>	<b>11'017.52</b>		<b>10'800.00</b>		<b>10'734.39</b>	
	<b>Nettoaufwand</b>		<b>11'017.52</b>		<b>10'800.00</b>		<b>10'734.39</b>
<b>265.02</b>	<b>KINDERGARTEN DENNIGKOFEN</b>	<b>11'017.52</b>		<b>10'800.00</b>		<b>10'734.39</b>	
3090.00	Aus- und Weiterbildung des Personals	240.00		360.00		99.00	
3099.00	Übriger Personalaufwand					390.00	
3104.00	Lehrmittel	6'955.14		6'900.00		6'757.84	
3110.01	Schulmobiliar und Geräte	1'665.50		1'600.00		1'374.35	
3159.00	Unterhalt Mobilien	503.23		350.00		416.90	
3171.00	Exkursionen, Schulreisen und Lager	646.05		840.00		670.30	
3199.00	Übriger Betriebsaufwand	1'007.60		750.00		1'026.00	
<b>265.03</b>	<b>KINDERGARTEN MÖSLI</b>	<b>44'608.35</b>		<b>22'090.00</b>		<b>18'394.56</b>	

## Erfolgsrechnung

		Rechnung 2025		Budget 2025		Rechnung 2024	
		Aufwand	Ertrag	Aufwand	Ertrag	Aufwand	Ertrag
	<b>Nettoaufwand</b>		<b>44'608.35</b>		<b>22'090.00</b>		<b>18'394.56</b>
<b>265.03</b>	<b>KINDERGARTEN MÖSLI</b>	<b>44'608.35</b>		<b>22'090.00</b>		<b>18'394.56</b>	
3090.00	Aus- und Weiterbildung des Personals	1'318.00		1'320.00		1'100.00	
3104.00	Lehrmittel	39'681.68		13'800.00		13'454.81	
3110.01	Schulmobiliar und Geräte	1'947.35		3'100.00		2'180.35	
3159.00	Unterhalt Mobilien			690.00		65.30	
3170.00	Reisekosten und Spesen	100.00					
3171.00	Exkursionen, Schulreisen und Lager	336.00		1'680.00			
3199.00	Übriger Betriebsaufwand	1'225.32		1'500.00		1'594.10	
<b>265.04</b>	<b>KINDERGARTEN RÜTI</b>	<b>21'393.50</b>		<b>25'060.00</b>		<b>24'179.65</b>	
	<b>Nettoaufwand</b>		<b>21'393.50</b>		<b>25'060.00</b>		<b>24'179.65</b>
<b>265.04</b>	<b>KINDERGARTEN RÜTI</b>	<b>21'393.50</b>		<b>25'060.00</b>		<b>24'179.65</b>	
3090.00	Aus- und Weiterbildung des Personals	840.00		840.00		291.00	
3104.00	Lehrmittel	14'449.41		16'100.00		14'861.14	
3110.01	Schulmobiliar und Geräte	3'979.84		3'600.00		4'432.36	
3159.00	Unterhalt Mobilien			810.00		75.00	
3170.00	Reisekosten und Spesen	75.00					
3171.00	Exkursionen, Schulreisen und Lager	1'351.60		1'960.00		2'079.50	
3199.00	Übriger Betriebsaufwand	697.65		1'750.00		2'440.65	
<b>270</b>	<b>TAGESSCHULE</b>	<b>4'136'828.65</b>	<b>3'851'923.10</b>	<b>4'233'110.00</b>	<b>3'335'950.00</b>	<b>3'829'709.16</b>	<b>3'579'041.73</b>
	<b>Nettoaufwand</b>		<b>284'905.55</b>		<b>897'160.00</b>		<b>250'667.43</b>
<b>270</b>	<b>TAGESSCHULE</b>	<b>4'136'828.65</b>	<b>3'851'923.10</b>	<b>4'233'110.00</b>	<b>3'335'950.00</b>	<b>3'829'709.16</b>	<b>3'579'041.73</b>
3010.00	Löhne Verwaltungs- und Betriebspersonal	2'192'728.35		1'850'000.00		1'924'422.18	
3010.01	Löhne Reinigungspersonal	99'210.30		78'480.00		60'359.50	
3010.09	Versicherungsleistungen	-74'008.80				-27'338.50	
3050.00	AG-Beiträge AHV, IV, EO, ALV, Verwaltungskosten	137'840.05		139'440.00		117'637.40	
3052.00	AG-Beiträge an Pensionskassen	184'376.75		174'140.00		145'318.00	
3053.00	AG-Beiträge an Unfallversicherungen	28'199.65		29'950.00		25'335.20	
3054.00	AG-Beiträge an Familienausgleichskasse	32'076.10		29'460.00		27'395.15	
3055.00	AG-Beiträge an Krankentaggeldversicherung	22'357.95		30'050.00		26'801.15	

## Erfolgsrechnung

		Rechnung 2025		Budget 2025		Rechnung 2024	
		Aufwand	Ertrag	Aufwand	Ertrag	Aufwand	Ertrag
3055.01	Krankentaggeld-Vers. "Die Mobilier"	5'818.95		15'610.00		9'175.75	
3090.00	Aus- und Weiterbildung des Personals	5'179.05		6'000.00		4'120.00	
3099.00	Übriger Personalaufwand	800.00		1'000.00			
3104.00	Lehrmittel	18'774.34		20'000.00		16'532.04	
3105.00	Lebensmittel	558'460.15		590'000.00		550'438.05	
3110.01	Schulmobiliar und Geräte	15'244.95		18'000.00		17'044.29	
3130.02	Telefon und Kommunikation	1'377.30		2'000.00		1'547.25	
3133.00	Honorar PERSISKA Dienstleistungen	6'226.55		12'000.00		18'901.35	
3151.00	Unterhalt Apparate, Maschinen, Geräte, Fahrzeuge, Werkzeuge	171.90		2'000.00		1'135.15	
3170.00	Reisekosten und Spesen	1'601.90		2'500.00		2'626.65	
3199.00	Übriger Betriebsaufwand	6'194.27		8'000.00		4'336.55	
3611.00	Entschädigungen an Kanton (Lehrerbesoldungen)	709'013.10		1'020'000.00		720'502.00	
3800.00	a.o. Personalaufwand	1'765.84					
3920.00	Interne Verrechnung Miete	183'420.00		204'480.00		183'420.00	
4210.07	Gebühren für Amtshandlungen BKS		-180.00		2'000.00		1'800.00
4260.00	Rückerstattungen Dritter		27'820.00		26'000.00		25'610.00
4260.13	Elternbeiträge Tagesschule		1'321'782.85		1'250'000.00		1'183'780.73
4611.00	Entschädigungen vom Kanton		2'299'068.25		1'850'000.00		2'182'604.00
4707.20	Durchlaufende Beiträge Mehrwertabschöpfung z.G. Kanton						-435.00
4930.05	Interne Verrechnung Betreuung HPS-Schüler		203'432.00		207'950.00		185'682.00
<b>271</b>	<b>FERIENINSEL</b>	<b>98'032.00</b>	<b>75'884.90</b>	<b>90'000.00</b>	<b>34'000.00</b>	<b>81'452.55</b>	<b>33'945.00</b>
	<b>Nettoaufwand</b>		<b>22'147.10</b>		<b>56'000.00</b>		<b>47'507.55</b>
<b>271</b>	<b>FERIENINSEL</b>	<b>98'032.00</b>	<b>75'884.90</b>	<b>90'000.00</b>	<b>34'000.00</b>	<b>81'452.55</b>	<b>33'945.00</b>
3636.00	Beiträge an private Organisationen ohne Erwerbszweck	98'032.00		90'000.00		81'452.55	
4611.00	Entschädigungen vom Kanton		75'884.90		34'000.00		33'945.00
<b>3</b>	<b>HOCHBAU</b>	<b>4'851'960.30</b>	<b>1'464'074.32</b>	<b>3'191'130.00</b>	<b>963'210.00</b>	<b>2'681'770.71</b>	<b>791'710.60</b>
	<b>Nettoaufwand</b>		<b>3'387'885.98</b>		<b>2'227'920.00</b>		<b>1'890'060.11</b>
<b>303</b>	<b>KOMMISSIONEN / ENERGIEKONZEPT</b>	<b>116'292.75</b>	<b>7'000.00</b>	<b>108'000.00</b>	<b>10'000.00</b>	<b>95'450.45</b>	<b>12'950.25</b>

## Erfolgsrechnung

		Rechnung 2025		Budget 2025		Rechnung 2024	
		Aufwand	Ertrag	Aufwand	Ertrag	Aufwand	Ertrag
	<b>Nettoaufwand</b>		<b>109'292.75</b>		<b>98'000.00</b>		<b>82'500.20</b>
<b>303</b>	<b>KOMMISSIONEN / ENERGIEKONZEPT</b>	<b>116'292.75</b>	<b>7'000.00</b>	<b>108'000.00</b>	<b>10'000.00</b>	<b>95'450.45</b>	<b>12'950.25</b>
3000.00	Löhne, Tag- und Sitzungsgelder an Kommissionen	3'780.00		4'500.00		4'185.00	
3000.03	Sitzungsgelder div. Kommission und Ausschüsse			2'000.00			
3100.00	Büromaterial			900.00			
3130.00	Dienstleistungen Dritter	31'916.70		35'000.00		33'040.40	
3130.05	Energiekonzept	40'932.70		45'000.00		37'258.40	
3170.03	Reisekosten und Spesen Behörden und Kommissionen			2'000.00		629.70	
3320.95	Planmässige Abschreibungen übrige immaterielle Anlagen	38'413.35		13'600.00		15'336.95	
3636.00	Beiträge an private Organisationen ohne Erwerbszweck	1'250.00		5'000.00		5'000.00	
4260.00	Rückerstattungen Dritter		7'000.00				
4611.00	Entschädigungen vom Kanton				10'000.00		12'950.25
<b>310</b>	<b>SEKRETARIAT</b>	<b>1'586'256.25</b>	<b>193'192.60</b>	<b>1'820'030.00</b>	<b>351'300.00</b>	<b>1'440'337.25</b>	<b>103'881.00</b>
	<b>Nettoaufwand</b>		<b>1'393'063.65</b>		<b>1'468'730.00</b>		<b>1'336'456.25</b>
<b>310</b>	<b>SEKRETARIAT</b>	<b>1'586'256.25</b>	<b>193'192.60</b>	<b>1'820'030.00</b>	<b>351'300.00</b>	<b>1'440'337.25</b>	<b>103'881.00</b>
3010.00	Löhne Verwaltungs- und Betriebspersonal	1'068'440.30		1'101'790.00		936'437.25	
3010.09	Versicherungsleistungen	-10'301.60				-3'230.30	
3050.00	AG-Beiträge AHV, IV, EO, ALV, Verwaltungskosten	68'258.15		77'310.00		59'506.60	
3052.00	AG-Beiträge an Pensionskassen	134'546.30		142'770.00		118'239.15	
3053.00	AG-Beiträge an Unfallversicherungen	15'339.25		16'600.00		13'614.50	
3054.00	AG-Beiträge an Familienausgleichskasse	15'926.05		16'340.00		13'910.90	
3055.00	AG-Beiträge an Krankentaggeldversicherung	9'558.50		13'040.00		11'124.95	
3090.00	Aus- und Weiterbildung des Personals	7'853.45		16'000.00		6'130.00	
3099.00	Übriger Personalaufwand	3'142.93		3'500.00		2'818.95	
3101.00	Betriebs-, Verbrauchsmaterial	372.61		500.00		321.50	
3102.00	Drucksachen, Publikationen, Kommunikation	787.55		4'000.00		428.00	
3110.00	Büromöbel und Geräte	5'397.55		3'000.00		7'500.00	

## Erfolgsrechnung

		Rechnung 2025		Budget 2025		Rechnung 2024	
		Aufwand	Ertrag	Aufwand	Ertrag	Aufwand	Ertrag
3130.00	Dienstleistungen Dritter	52'741.45		40'000.00		32'646.05	
3130.06	Baubewilligungsgebühren	20'321.85		110'000.00		22'758.85	
3130.24	Dienstleistungen Dritter f. Bauverwaltung	78'433.62		160'000.00		99'902.50	
3130.25	Dienstleistungen Dritter f. Liegenschaften	41'945.05		40'000.00		42'372.10	
3134.00	Sachversicherungsprämien	202.70		300.00		177.10	
3150.00	Unterhalt Büromöbel und -geräte	1'496.89		1'000.00		2'500.00	
3170.00	Reisekosten und Spesen	2'296.40		3'000.00		2'519.90	
3320.00	Planmässige Abschreibungen Informatik	11'329.00		30'000.00		23'171.00	
3320.90	Planmässige Abschreibungen Planungen	137.00		150.00		138.00	
3637.01	Beitrag an Spielplatz Rüti	10'000.00		10'730.00		10'725.00	
3893.00	Einlagen in Vorfinanzierungen des EK	48'031.25		30'000.00		36'625.25	
4120.00	Konzessionen		18'055.60		18'000.00		19'291.00
4210.01	Gebühren für Amtshandlungen (Bauabteilung)		113'456.05		285'000.00		25'728.85
4210.08	Gebühren für Amtshandlungen excl. MWST (Betriebe)						8'575.90
4240.00	Benützungsgebühren und Dienstleistungen		48'031.25		35'000.00		36'625.25
4260.00	Rückerstattungen Dritter		229.70				
4612.00	Entschädigungen von Gemeinden		2'000.00		2'000.00		2'000.00
4635.00	Beiträge von privaten Unternehmungen		1'320.00		1'000.00		1'560.00
4930.00	Interne Verrechnung von Betriebs- und Verwaltungskosten		10'100.00		8'000.00		10'100.00
4930.04	Interne Verrechnung von Betriebs- und Verwaltungskosten				2'300.00		
<b>312</b>	<b>PROJEKTIERUNGEN</b>	<b>27'983.25</b>	<b>8'100.00</b>	<b>25'000.00</b>		<b>15'905.10</b>	<b>12'000.00</b>
	<b>Nettoaufwand</b>		<b>19'883.25</b>		<b>25'000.00</b>		<b>3'905.10</b>
<b>312</b>	<b>PROJEKTIERUNGEN</b>	<b>27'983.25</b>	<b>8'100.00</b>	<b>25'000.00</b>		<b>15'905.10</b>	<b>12'000.00</b>
3130.00	Dienstleistungen Dritter	27'983.25		25'000.00		15'905.10	
4260.00	Rückerstattungen Dritter		8'100.00				12'000.00
<b>340</b>	<b>VERWATLUNGSGEBÄUDE</b>	<b>452'391.16</b>	<b>5'422.17</b>	<b>427'970.00</b>	<b>6'000.00</b>	<b>397'477.69</b>	<b>1'153.92</b>
	<b>Nettoaufwand</b>		<b>446'968.99</b>		<b>421'970.00</b>		<b>396'323.77</b>
<b>340</b>	<b>VERWALTUNGSGEBÄUDE</b>	<b>452'391.16</b>	<b>5'422.17</b>	<b>427'970.00</b>	<b>6'000.00</b>	<b>397'477.69</b>	<b>1'153.92</b>
3010.00	Löhne Verwaltungs- und Betriebspersonal	30'086.95		30'890.00		28'057.20	

## Erfolgsrechnung

		Rechnung 2025		Budget 2025		Rechnung 2024	
		Aufwand	Ertrag	Aufwand	Ertrag	Aufwand	Ertrag
3010.01	Löhne Reinigungspersonal	77'044.00		89'290.00		84'824.65	
3010.09	Versicherungsleistungen					-697.25	
3050.00	AG-Beiträge AHV, IV, EO, ALV, Verwaltungskosten	6'923.55		8'530.00		7'288.35	
3052.00	AG-Beiträge an Pensionskassen	14'114.00		15'990.00		13'007.95	
3053.00	AG-Beiträge an Unfallversicherungen	1'604.75		1'840.00		1'686.55	
3054.00	AG-Beiträge an Familienausgleichskasse	1'606.40		1'810.00		1'691.60	
3055.00	AG-Beiträge an Krankentaggeldversicherung	1'124.70		1'420.00		1'566.30	
3101.00	Betriebs-, Verbrauchsmaterial	23'641.21		30'000.00		24'101.99	
3110.00	Büromöbel und Geräte	6'170.00		3'000.00		5'438.50	
3120.00	Ver- und Entsorgung	54'179.95		65'000.00		54'084.30	
3130.02	Telefon und Kommunikation	109.05		400.00			
3134.00	Sachversicherungsprämien	4'547.80		4'500.00		4'788.90	
3144.00	Unterhalt Hochbauten, Gebäude	202'782.00		150'000.00		143'932.50	
3170.00	Reisekosten und Spesen					5.10	
3300.40	Planmässige Abschreibungen Gebäude/Hochbauten	21'223.80		18'000.00		20'466.05	
3300.60	Planmässige Abschreibungen Mobilien,Maschinen,Fahrzeuge	7'233.00		7'300.00		7'235.00	
4260.00	Rückerstattungen Dritter		9'862.55		6'000.00		10'639.80
4320.00	Bestandeskorrektur Halb-/Fertigfabrikate		-4'440.38				-9'485.88
<b>350</b>	<b>STEINGRÜBLI-AREAL (FV)</b>	<b>62'337.75</b>		<b>35'000.00</b>		<b>35'162.80</b>	
	<b>Nettoaufwand</b>		<b>62'337.75</b>		<b>35'000.00</b>		<b>35'162.80</b>
<b>350</b>	<b>STEINGRÜBLI-AREAL (FV)</b>	<b>62'337.75</b>		<b>35'000.00</b>		<b>35'162.80</b>	
3430.00	Liegenschaftsunterhalt FV	62'337.75		35'000.00		35'162.80	
<b>351</b>	<b>STANDORT PAUL KLEE IN OSTERMUNDIGEN</b>	<b>4'566.00</b>		<b>8'000.00</b>		<b>4'566.00</b>	
	<b>Nettoaufwand</b>		<b>4'566.00</b>		<b>8'000.00</b>		<b>4'566.00</b>
<b>351</b>	<b>STANDORT PAUL KLEE IN OSTERMUNDIGEN</b>	<b>4'566.00</b>		<b>8'000.00</b>		<b>4'566.00</b>	
3130.00	Dienstleistungen Dritter	4'566.00		8'000.00		4'566.00	
<b>352</b>	<b>ÖFFENTLICHE WC-ANLAGEN</b>	<b>3'778.25</b>		<b>5'800.00</b>	<b>600.00</b>	<b>4'756.25</b>	
	<b>Nettoaufwand</b>		<b>3'778.25</b>		<b>5'200.00</b>		<b>4'756.25</b>

## Erfolgsrechnung

		Rechnung 2025		Budget 2025		Rechnung 2024	
		Aufwand	Ertrag	Aufwand	Ertrag	Aufwand	Ertrag
<b>352</b>	<b>ÖFFENTLICHE WC-ANLAGEN</b>	<b>3'778.25</b>		<b>5'800.00</b>	<b>600.00</b>	<b>4'756.25</b>	
3120.00	Ver- und Entsorgung	3'528.50		5'000.00		4'471.70	
3130.00	Dienstleistungen Dritter			500.00			
3134.00	Sachversicherungsprämien	249.75		300.00		284.55	
4470.00	Pacht- und Mietzinse Liegenschaften VV				600.00		
<b>353</b>	<b>GROSSER STEINBRUCH (FV)</b>	<b>579.05</b>		<b>1'000.00</b>			
	<b>Nettoaufwand</b>		<b>579.05</b>		<b>1'000.00</b>		
<b>353</b>	<b>GROSSER STEINBRUCH (FV)</b>	<b>579.05</b>		<b>1'000.00</b>			
3430.00	Liegenschaftsunterhalt FV	579.05		1'000.00			
<b>356</b>	<b>FEUERWEHR-MAGAZIN FORELSTR. 56</b>	<b>144'837.90</b>		<b>145'600.00</b>		<b>101'107.75</b>	<b>210.00</b>
	<b>Nettoaufwand</b>		<b>144'837.90</b>		<b>145'600.00</b>		<b>100'897.75</b>
<b>356</b>	<b>FEUERWEHR-MAGAZIN FORELSTR. 56</b>	<b>144'837.90</b>		<b>145'600.00</b>		<b>101'107.75</b>	<b>210.00</b>
3120.00	Ver- und Entsorgung	41'529.45		25'000.00			
3144.00	Unterhalt Hochbauten, Gebäude	30'908.90		45'000.00		25'084.60	
3300.40	Planmässige Abschreibungen Gebäude/Hochbauten	25'834.00		26'300.00		25'834.25	
3430.04	Versicherungsprämien Liegenschaften FV	868.80		1'000.00		869.50	
3439.00	Versicherungsprämien Liegenschaften FV	4'096.75		4'000.00		4'219.40	
3930.00	Interne Verrechnung von Betriebs- und Verwaltungskosten	2'300.00		2'300.00		2'300.00	
3940.00	Interne Verrechnung von kalk. Zinsen und Finanzaufwand	39'300.00		42'000.00		42'800.00	
4430.00	Pacht- und Mietzinse Liegenschaften FV						210.00
<b>357</b>	<b>WOHNUNGEN FORELSTR. 56 (FV)</b>	<b>27'369.40</b>	<b>127'042.00</b>	<b>25'000.00</b>	<b>135'000.00</b>	<b>24'618.20</b>	<b>134'532.01</b>
	<b>Nettoertrag</b>	<b>99'672.60</b>		<b>110'000.00</b>		<b>109'913.81</b>	
<b>357</b>	<b>WOHNUNGEN FORELSTR. 56 (FV)</b>	<b>27'369.40</b>	<b>127'042.00</b>	<b>25'000.00</b>	<b>135'000.00</b>	<b>24'618.20</b>	<b>134'532.01</b>
3120.00	Ver- und Entsorgung	1'492.60		3'000.00		1'886.25	
3430.02	Unterhalt Wohnungen FW-Magazin	19'010.65		15'000.00		15'533.30	
3439.02	Liegenschaftsverwaltung	6'866.15		7'000.00		7'198.65	
4430.00	Pacht- und Mietzinse Liegenschaften FV		127'042.00		135'000.00		134'532.01
<b>358</b>	<b>MFH BERNSTRASSE 64 (FV)</b>	<b>18'655.45</b>	<b>159'623.95</b>	<b>21'050.00</b>	<b>34'000.00</b>	<b>18'188.50</b>	<b>35'664.00</b>

## Erfolgsrechnung

		Rechnung 2025		Budget 2025		Rechnung 2024	
		Aufwand	Ertrag	Aufwand	Ertrag	Aufwand	Ertrag
	<b>Nettoertrag</b>	<b>140'968.50</b>		<b>12'950.00</b>		<b>17'475.50</b>	
<b>358</b>	<b>MFH BERNSTRASSE 64 (FV)</b>	<b>18'655.45</b>	<b>159'623.95</b>	<b>21'050.00</b>	<b>34'000.00</b>	<b>18'188.50</b>	<b>35'664.00</b>
3300.40	Planmässige Abschreibungen Gebäude/Hochbauten	2'469.85					
3430.00	Liegenschaftsunterhalt FV	8'425.40		10'000.00		7'212.80	
3439.00	Versicherungsprämien Liegenschaften FV	660.20		650.00		676.60	
3439.02	Liegenschaftsverwaltung			2'400.00		2'549.10	
3940.00	Interne Verrechnung von kalk. Zinsen und Finanzaufwand	7'100.00		8'000.00		7'750.00	
4430.00	Pacht- und Mietzinse Liegenschaften FV		32'923.95		34'000.00		35'664.00
4443.00	Aufwertung Liegenschaften FV		126'700.00				
<b>361</b>	<b>LIEGENSCHAFT BERNSTRASSE 65 / VELO PLUS (FV)</b>	<b>44'330.79</b>	<b>109'066.00</b>	<b>33'200.00</b>	<b>109'000.00</b>	<b>33'243.96</b>	<b>109'066.00</b>
	<b>Nettoertrag</b>	<b>64'735.21</b>		<b>75'800.00</b>		<b>75'822.04</b>	
<b>361</b>	<b>LIEGENSCHAFT BERNSTRASSE 65 / VELO PLUS (FV)</b>	<b>44'330.79</b>	<b>109'066.00</b>	<b>33'200.00</b>	<b>109'000.00</b>	<b>33'243.96</b>	<b>109'066.00</b>
3430.00	Liegenschaftsunterhalt FV	17'153.99		5'000.00		3'736.81	
3439.00	Versicherungsprämien Liegenschaften FV	1'226.80		1'200.00		1'257.15	
3940.00	Interne Verrechnung von kalk. Zinsen und Finanzaufwand	25'950.00		27'000.00		28'250.00	
4430.00	Pacht- und Mietzinse Liegenschaften FV		109'066.00		109'000.00		109'066.00
<b>362</b>	<b>LIEGENSCHAFT BERNSTRASSE 31 / 31A (FV)</b>	<b>1'196'217.85</b>	<b>540'000.00</b>			<b>30'455.90</b>	<b>21'236.50</b>
	<b>Nettoaufwand</b>		<b>656'217.85</b>				<b>9'219.40</b>
<b>362</b>	<b>LIEGENSCHAFT BERNSTRASSE 31 / 31A (FV)</b>	<b>1'196'217.85</b>	<b>540'000.00</b>			<b>30'455.90</b>	<b>21'236.50</b>
3130.00	Dienstleistungen Dritter					496.55	
3430.00	Liegenschaftsunterhalt FV					6'823.80	
3439.00	Versicherungsprämien Liegenschaften FV	1'167.85				1'135.55	
3441.00	Wertberichtigung Sachanlagen des FV	1'174'800.00					
3940.00	Interne Verrechnung von kalk. Zinsen und Finanzaufwand	20'250.00				22'000.00	
4430.00	Pacht- und Mietzinse Liegenschaften FV						21'236.50

## Erfolgsrechnung

		Rechnung 2025		Budget 2025		Rechnung 2024	
		Aufwand	Ertrag	Aufwand	Ertrag	Aufwand	Ertrag
4896.00	Entnahmen aus Neubewertungsreserven		540'000.00				
<b>363</b>	<b>LIEGENSCHAFT FORELSTRASSE 9</b>	<b>1'713.20</b>	<b>31'364.95</b>	<b>4'100.00</b>	<b>29'000.00</b>	<b>5'637.60</b>	<b>39'630.20</b>
	<b>Nettoertrag</b>	<b>29'651.75</b>		<b>24'900.00</b>		<b>33'992.60</b>	
<b>363</b>	<b>LIEGENSCHAFT FORELSTRASSE 9</b>	<b>1'713.20</b>	<b>31'364.95</b>	<b>4'100.00</b>	<b>29'000.00</b>	<b>5'637.60</b>	<b>39'630.20</b>
3120.00	Ver- und Entsorgung	1'084.75		2'500.00		3'854.25	
3134.00	Sachversicherungsprämien	94.05		600.00		642.10	
3144.00	Unterhalt Hochbauten, Gebäude			1'000.00		1'141.25	
3430.00	Liegenschaftsunterhalt FV	534.40					
4260.00	Rückerstattungen Dritter		359.75				
4470.00	Pacht- und Mietzinse Liegenschaften VV		31'005.20		29'000.00		39'630.20
<b>365</b>	<b>RESTAURANT TELL (FV)</b>	<b>126'760.09</b>	<b>5'433.85</b>	<b>52'600.00</b>	<b>5'000.00</b>	<b>79'727.03</b>	<b>1'081.25</b>
	<b>Nettoaufwand</b>		<b>121'326.24</b>		<b>47'600.00</b>		<b>78'645.78</b>
<b>365</b>	<b>RESTAURANT TELL (FV)</b>	<b>126'760.09</b>	<b>5'433.85</b>	<b>52'600.00</b>	<b>5'000.00</b>	<b>79'727.03</b>	<b>1'081.25</b>
3430.00	Liegenschaftsunterhalt FV	28'245.19		30'000.00		57'157.83	
3439.00	Versicherungsprämien Liegenschaften FV	2'214.90		2'300.00		2'419.20	
3441.00	Wertberichtigung Sachanlagen des FV	77'600.00					
3930.00	Interne Verrechnung von Betriebs- und Verwaltungskosten	2'300.00		2'300.00		2'300.00	
3940.00	Interne Verrechnung von kalk. Zinsen und Finanzaufwand	16'400.00		18'000.00		17'850.00	
4430.00	Pacht- und Mietzinse Liegenschaften FV		675.00				1'081.25
4439.00	Übriger Liegenschaftsertrag FV		4'758.85		5'000.00		
<b>366</b>	<b>SAALBETRIEB TELL, MILITÄRKANTINE</b>	<b>117'195.77</b>	<b>52'492.00</b>	<b>165'370.00</b>	<b>54'010.00</b>	<b>113'778.17</b>	<b>57'263.00</b>
	<b>Nettoaufwand</b>		<b>64'703.77</b>		<b>111'360.00</b>		<b>56'515.17</b>
<b>366</b>	<b>SAALBETRIEB TELL, MILITÄRKANTINE</b>	<b>117'195.77</b>	<b>52'492.00</b>	<b>165'370.00</b>	<b>54'010.00</b>	<b>113'778.17</b>	<b>57'263.00</b>
3010.00	Löhne Verwaltungs- und Betriebspersonal	21'570.00		48'660.00		18'432.95	
3010.01	Löhne Reinigungspersonal	17'104.35		24'610.00		8'905.85	
3010.09	Versicherungsleistungen					-232.30	
3050.00	AG-Beiträge AHV, IV, EO, ALV, Verwaltungskosten	2'199.80		5'210.00		1'672.50	
3052.00	AG-Beiträge an Pensionskassen	4'691.60		9'710.00		2'758.90	

## Erfolgsrechnung

		Rechnung 2025		Budget 2025		Rechnung 2024	
		Aufwand	Ertrag	Aufwand	Ertrag	Aufwand	Ertrag
3053.00	AG-Beiträge an Unfallversicherungen	575.15		1'120.00		421.70	
3054.00	AG-Beiträge an Familienausgleichskasse	521.90		1'100.00		394.80	
3055.00	AG-Beiträge an Krankentaggeldversicherung	362.10		760.00		333.45	
3101.00	Betriebs-, Verbrauchsmaterial	2'520.88		4'500.00		3'953.47	
3102.00	Drucksachen, Publikationen, Kommunikation			400.00			
3105.00	Lebensmittel			150.00			
3111.00	Maschinen, Geräte und Fahrzeuge	1'851.70		2'000.00		2'127.68	
3120.00	Ver- und Entsorgung	31'799.15		38'000.00		37'142.97	
3130.02	Telefon und Kommunikation	190.79		450.00		109.35	
3134.00	Sachversicherungsprämien	4'418.45		4'500.00		4'907.25	
3144.00	Unterhalt Hochbauten, Gebäude	26'189.90		20'000.00		29'586.00	
3151.00	Unterhalt Apparate, Maschinen, Geräte, Fahrzeuge, Werkzeuge			1'000.00		61.90	
3170.00	Reisekosten und Spesen					1.70	
3930.00	Interne Verrechnung von Betriebs- und Verwaltungskosten	3'200.00		3'200.00		3'200.00	
4250.00	Verkäufe				150.00		
4260.00	Rückerstattungen Dritter		10'715.00		5'000.00		5'817.50
4320.00	Bestandeskorrektur Halb-/Fertigfabrikate		2'792.00				260.50
4470.00	Pacht- und Mietzinse Liegenschaften VV		4'060.00		5'620.00		7'200.00
4472.00	Vergütung für Benützigungen Liegenschaften VV		31'685.00		40'000.00		40'745.00
4920.00	Interne Verrechnung Miete		3'240.00		3'240.00		3'240.00
<b>367</b>	<b>LIEGENSCHAFT WEGMÜHLEGÄSSLI 64</b>	<b>19'832.89</b>	<b>50'400.00</b>	<b>13'400.00</b>	<b>50'400.00</b>	<b>12'283.45</b>	<b>50'400.00</b>
	<b>Nettoertrag</b>	<b>30'567.11</b>		<b>37'000.00</b>		<b>38'116.55</b>	
<b>367</b>	<b>LIEGENSCHAFT WEGMÜHLEGÄSSLI 64</b>	<b>19'832.89</b>	<b>50'400.00</b>	<b>13'400.00</b>	<b>50'400.00</b>	<b>12'283.45</b>	<b>50'400.00</b>
3134.00	Sachversicherungsprämien	503.70				594.70	
3300.40	Planmässige Abschreibungen Gebäude/Hochbauten	7'831.00		7'800.00		7'831.00	
3430.00	Liegenschaftsunterhalt FV	11'423.54		5'000.00		3'783.00	
3430.04	Versicherungsprämien Liegenschaften FV	74.65				74.75	
3439.00	Versicherungsprämien Liegenschaften FV			600.00			
4430.00	Pacht- und Mietzinse Liegenschaften FV		50'400.00		50'400.00		50'400.00

## Erfolgsrechnung

		Rechnung 2025		Budget 2025		Rechnung 2024	
		Aufwand	Ertrag	Aufwand	Ertrag	Aufwand	Ertrag
<b>368</b>	<b>LIEGENSCHAFT STEINBRUCHWEG 7</b>	<b>264'595.03</b>	<b>24'714.20</b>	<b>146'110.00</b>	<b>25'000.00</b>	<b>168'842.16</b>	<b>43'478.37</b>
	<b>Nettoaufwand</b>		<b>239'880.83</b>		<b>121'110.00</b>		<b>125'363.79</b>
<b>368</b>	<b>LIEGENSCHAFT STEINBRUCHWEG 7</b>	<b>264'595.03</b>	<b>24'714.20</b>	<b>146'110.00</b>	<b>25'000.00</b>	<b>168'842.16</b>	<b>43'478.37</b>
3010.00	Löhne Verwaltungs- und Betriebspersonal	46'985.40		28'130.00		44'809.85	
3010.01	Löhne Reinigungspersonal	18'786.30		14'420.00		6'268.15	
3050.00	AG-Beiträge AHV, IV, EO, ALV, Verwaltungskosten	4'159.70		3'020.00		3'321.90	
3052.00	AG-Beiträge an Pensionskassen	8'014.80		3'740.00		5'375.85	
3053.00	AG-Beiträge an Unfallversicherungen	969.70		650.00		787.80	
3054.00	AG-Beiträge an Familienausgleichskasse	965.10		640.00		771.00	
3055.00	AG-Beiträge an Krankentaggeldversicherung	569.15		510.00		561.80	
3101.00	Betriebs-, Verbrauchsmaterial	5'265.43		3'000.00		5'745.20	
3111.00	Maschinen, Geräte und Fahrzeuge	1'000.00		1'000.00		1'026.75	
3120.00	Ver- und Entsorgung	29'005.90		4'700.00		30'858.85	
3130.02	Telefon und Kommunikation	203.55		300.00		120.10	
3130.25	Dienstleistungen Dritter f. Liegenschaften	14'263.80					
3134.00	Sachversicherungsprämien	3'586.15		3'400.00		3'552.00	
3144.00	Unterhalt Hochbauten, Gebäude	119'108.25		80'000.00		65'642.91	
3300.40	Planmässige Abschreibungen Gebäude/Hochbauten	11'587.40		2'600.00			
3800.00	a.o. Personalaufwand	124.40					
4260.00	Rückerstattungen Dritter		20'445.00		20'000.00		19'020.00
4320.00	Bestandeskorrektur Halb-/Fertigfabrikate		169.20				-4'503.63
4470.00	Pacht- und Mietzinse Liegenschaften VV		4'100.00		5'000.00		28'962.00
<b>369</b>	<b>LIEGENSCHAFT MITTELDORFSTRASSE 14 (FV)</b>	<b>13'758.20</b>		<b>31'600.00</b>		<b>3'453.85</b>	
	<b>Nettoaufwand</b>		<b>13'758.20</b>		<b>31'600.00</b>		<b>3'453.85</b>
<b>369</b>	<b>LIEGENSCHAFT MITTELDORFSTRASSE 14 (FV)</b>	<b>13'758.20</b>		<b>31'600.00</b>		<b>3'453.85</b>	
3300.40	Planmässige Abschreibungen Gebäude/Hochbauten	6'501.65					
3430.00	Liegenschaftsunterhalt FV	5'723.65		30'000.00		1'710.50	
3439.00	Versicherungsprämien Liegenschaften FV	1'532.90		1'600.00		1'743.35	
<b>372</b>	<b>ÜBRIGE LIEGENSCHAFTEN DES FV</b>	<b>622'013.97</b>	<b>92'442.60</b>	<b>112'300.00</b>	<b>97'500.00</b>	<b>96'778.60</b>	<b>111'737.10</b>

## Erfolgsrechnung

		Rechnung 2025		Budget 2025		Rechnung 2024	
		Aufwand	Ertrag	Aufwand	Ertrag	Aufwand	Ertrag
<b>Nettoaufwand</b>			<b>529'571.37</b>		<b>14'800.00</b>		
<b>Nettoertrag</b>						<b>14'958.50</b>	
<b>372</b>	<b>ÜBRIGE LIEGENSCHAFTEN DES FV</b>	<b>622'013.97</b>	<b>92'442.60</b>	<b>112'300.00</b>	<b>97'500.00</b>	<b>96'778.60</b>	<b>111'737.10</b>
3120.00	Ver- und Entsorgung	3'123.25		1'500.00		500.00	
3160.00	Miete und Pacht Liegenschaften	35'000.00		35'000.00		35'000.00	
3430.00	Liegenschaftsunterhalt FV	17'409.57		18'000.00		3'730.70	
3430.03	Unterhalt Familiengärten	1'293.30		3'000.00		2'423.20	
3439.00	Versicherungsprämien Liegenschaften FV	1'307.85		1'300.00		1'444.35	
3439.01	Ver- und Entsorgung Liegenschaften FV	580.00		1'500.00		2'580.35	
3441.00	Wertberichtigung Sachanlagen des FV	516'300.00					
3940.00	Interne Verrechnung von kalk. Zinsen und Finanzaufwand	47'000.00		52'000.00		51'100.00	
4430.00	Pacht- und Mietzinse Liegenschaften FV		51'509.15		60'000.00		72'065.40
4439.00	Übriger Liegenschaftsertrag FV		3'259.45		1'500.00		3'671.70
4470.00	Pacht- und Mietzinse Liegenschaften VV		1'674.00				
4920.00	Interne Verrechnung Miete		36'000.00		36'000.00		36'000.00
<b>373</b>	<b>ÜBRIGE LIEGENSCHAFTEN DES VV</b>	<b>495.30</b>	<b>1'380.00</b>	<b>10'000.00</b>			<b>1'027.00</b>
<b>Nettoaufwand</b>					<b>10'000.00</b>		
<b>Nettoertrag</b>		<b>884.70</b>				<b>1'027.00</b>	
<b>373</b>	<b>ÜBRIGE LIEGENSCHAFTEN DES VV</b>	<b>495.30</b>	<b>1'380.00</b>	<b>10'000.00</b>			<b>1'027.00</b>
3144.00	Unterhalt Hochbauten, Gebäude	495.30		10'000.00			
4240.00	Benützungsgebühren und Dienstleistungen						527.00
4470.00	Pacht- und Mietzinse Liegenschaften VV		1'380.00				500.00
<b>380</b>	<b>LIEGENSCHAFT ZOSSSTRASSE 2</b>		<b>56'400.00</b>		<b>56'400.00</b>		<b>56'400.00</b>
<b>Nettoertrag</b>		<b>56'400.00</b>		<b>56'400.00</b>		<b>56'400.00</b>	
<b>380</b>	<b>LIEGENSCHAFT ZOSSSTRASSE 2</b>		<b>56'400.00</b>		<b>56'400.00</b>		<b>56'400.00</b>
4470.00	Pacht- und Mietzinse Liegenschaften VV		56'400.00		56'400.00		56'400.00
<b>4</b>	<b>TIEFBAU + BETRIEBE</b>	<b>19'144'009.87</b>	<b>14'007'671.23</b>	<b>19'661'200.00</b>	<b>14'254'950.00</b>	<b>19'438'131.73</b>	<b>14'807'205.13</b>
<b>Nettoaufwand</b>			<b>5'136'338.64</b>		<b>5'406'250.00</b>		<b>4'630'926.60</b>
<b>403</b>	<b>KOMMISSIONEN</b>	<b>2'331.30</b>	<b>2'000.00</b>	<b>4'500.00</b>	<b>2'000.00</b>	<b>2'490.00</b>	<b>2'000.00</b>
<b>Nettoaufwand</b>			<b>331.30</b>		<b>2'500.00</b>		<b>490.00</b>

## Erfolgsrechnung

		Rechnung 2025		Budget 2025		Rechnung 2024	
		Aufwand	Ertrag	Aufwand	Ertrag	Aufwand	Ertrag
<b>403</b>	<b>KOMMISSIONEN</b>	<b>2'331.30</b>	<b>2'000.00</b>	<b>4'500.00</b>	<b>2'000.00</b>	<b>2'490.00</b>	<b>2'000.00</b>
3000.00	Löhne, Tag- und Sitzungsgelder an Kommissionen	1'620.00		3'000.00		1'620.00	
3170.00	Reisekosten und Spesen	711.30		1'500.00		870.00	
4612.00	Entschädigungen von Gemeinden		2'000.00		2'000.00		2'000.00
<b>410</b>	<b>SEKRETARIAT</b>	<b>390'631.46</b>	<b>3'019.62</b>	<b>401'840.00</b>		<b>577'723.64</b>	<b>4'547.80</b>
	<b>Nettoaufwand</b>		<b>387'611.84</b>		<b>401'840.00</b>		<b>573'175.84</b>
<b>410</b>	<b>SEKRETARIAT</b>	<b>390'631.46</b>	<b>3'019.62</b>	<b>401'840.00</b>		<b>577'723.64</b>	<b>4'547.80</b>
3010.00	Löhne Verwaltungs- und Betriebspersonal	301'770.30		301'370.00		249'601.95	
3010.09	Versicherungsleistungen	-1'727.40					
3050.00	AG-Beiträge AHV, IV, EO, ALV, Verwaltungskosten	19'000.50		21'250.00		16'001.05	
3052.00	AG-Beiträge an Pensionskassen	33'083.70		38'970.00		25'863.00	
3053.00	AG-Beiträge an Unfallversicherungen	4'270.10		4'570.00		3'729.80	
3054.00	AG-Beiträge an Familienausgleichskasse	4'443.15		4'490.00		3'725.05	
3055.00	AG-Beiträge an Krankentaggeldversicherung	2'924.00		3'990.00		3'269.45	
3090.00	Aus- und Weiterbildung des Personals	12'210.12		11'000.00		11'315.94	
3100.00	Büromaterial	3'693.21		1'500.00		3'406.65	
3102.00	Drucksachen, Publikationen, Kommunikation			4'500.00		810.75	
3110.00	Büromöbel und Geräte	5'097.70		4'500.00		6'169.55	
3130.02	Telefon und Kommunikation	303.24		600.00			
3132.00	Honorare externe Berater, Gutachter, Fachexperten etc.					248'449.15	
3134.00	Sachversicherungsprämien	202.70		250.00		177.10	
3150.00	Unterhalt Büromöbel und -geräte			1'000.00			
3170.00	Reisekosten und Spesen	5'360.14		3'850.00		5'204.20	
4210.03	Gebühren für Amtshandlungen (Öffentliche Sicherheit)		19.62				1'547.80
4612.00	Entschädigungen von Gemeinden		3'000.00				3'000.00
<b>425</b>	<b>WERKHOF</b>	<b>2'604'843.03</b>	<b>279'725.70</b>	<b>2'627'610.00</b>	<b>274'700.00</b>	<b>2'496'641.79</b>	<b>282'734.75</b>
	<b>Nettoaufwand</b>		<b>2'325'117.33</b>		<b>2'352'910.00</b>		<b>2'213'907.04</b>
<b>425</b>	<b>WERKHOF</b>	<b>2'604'843.03</b>	<b>279'725.70</b>	<b>2'627'610.00</b>	<b>274'700.00</b>	<b>2'496'641.79</b>	<b>282'734.75</b>

## Erfolgsrechnung

		Rechnung 2025		Budget 2025		Rechnung 2024	
		Aufwand	Ertrag	Aufwand	Ertrag	Aufwand	Ertrag
3010.00	Löhne Verwaltungs- und Betriebspersonal	1'595'195.05		1'628'670.00		1'553'327.22	
3010.01	Löhne Reinigungspersonal	21'350.20		25'970.00		22'577.30	
3010.09	Versicherungsleistungen	-34'548.70				-41'069.20	
3042.00	Verpflegungszulagen	2'053.25		2'000.00		2'433.45	
3049.00	Kleider-Entschädigungen	24'268.05		21'000.00		17'043.50	
3050.00	AG-Beiträge AHV, IV, EO, ALV, Verwaltungskosten	101'800.30		116'500.00		98'070.85	
3052.00	AG-Beiträge an Pensionskassen	190'954.25		199'380.00		190'202.20	
3053.00	AG-Beiträge an Unfallversicherungen	23'406.95		25'020.00		23'127.70	
3054.00	AG-Beiträge an Familienausgleichskasse	23'628.95		24'620.00		22'759.05	
3055.00	AG-Beiträge an Krankentaggeldversicherung	12'167.60		17'750.00		15'717.85	
3090.00	Aus- und Weiterbildung des Personals	27'919.40		30'000.00		13'091.95	
3101.00	Betriebs-, Verbrauchsmaterial	59'031.70		59'000.00		54'627.26	
3111.00	Maschinen, Geräte und Fahrzeuge	62'286.77		60'000.00		59'616.60	
3120.00	Ver- und Entsorgung	50'422.00		50'000.00		51'966.75	
3130.00	Dienstleistungen Dritter	69'038.34				62'807.19	
3130.02	Telefon und Kommunikation	7'748.87		8'400.00		6'894.80	
3132.00	Honorare externe Berater, Gutachter, Fachexperten etc.			3'000.00		3'588.00	
3134.00	Sachversicherungsprämien	43'151.10		41'000.00		42'274.65	
3137.00	Steuern und Abgaben	23'732.40		27'000.00		24'629.60	
3141.04	Unterhalt Strassen / Verkehrswege (Strassenmarkierung)					94.89	
3144.00	Unterhalt Hochbauten, Gebäude	29'572.85		60'000.00		46'446.65	
3151.00	Unterhalt Apparate, Maschinen, Geräte, Fahrzeuge, Werkzeuge	121'307.89		123'100.00		125'033.43	
3170.00	Reisekosten und Spesen	2'436.40		4'500.00		1'636.10	
3300.40	Planmässige Abschreibungen Gebäude/Hochbauten			1'000.00			
3300.60	Planmässige Abschreibungen Mobilien, Maschinen, Fahrzeuge	146'744.85		99'700.00		99'744.00	
3800.00	a.o. Personalaufwand	1'174.56					

## Erfolgsrechnung

		Rechnung 2025		Budget 2025		Rechnung 2024	
		Aufwand	Ertrag	Aufwand	Ertrag	Aufwand	Ertrag
4240.00	Benützungsgebühren und Dienstleistungen		39'451.30		36'000.00		39'039.85
4260.00	Rückerstattungen Dritter		1'574.40				4'994.90
4612.00	Entschädigungen von Gemeinden		121'700.00		121'700.00		121'700.00
4930.04	Interne Verrechnung von Betriebs- und Verwaltungskosten		117'000.00		117'000.00		117'000.00
<b>435</b>	<b>PLANUNGEN FÜR BAU/UNTERHALT DER STRASSEN</b>	<b>580'236.08</b>		<b>550'630.00</b>		<b>34'684.25</b>	
	<b>Nettoaufwand</b>		<b>580'236.08</b>		<b>550'630.00</b>		<b>34'684.25</b>
<b>435</b>	<b>PLANUNGEN FÜR BAU/UNTERHALT DER STRASSEN</b>	<b>580'236.08</b>		<b>550'630.00</b>		<b>34'684.25</b>	
3010.00	Löhne Verwaltungs- und Betriebspersonal	27'798.00		236'610.00			
3050.00	AG-Beiträge AHV, IV, EO, ALV, Verwaltungskosten	1'743.15		16'580.00			
3052.00	AG-Beiträge an Pensionskassen	2'785.60		36'290.00			
3053.00	AG-Beiträge an Unfallversicherungen	402.80		3'560.00			
3054.00	AG-Beiträge an Familienausgleichskasse	404.50		3'510.00			
3055.00	AG-Beiträge an Krankentaggeldversicherung	209.05		3'580.00			
3090.00	Aus- und Weiterbildung des Personals	16'732.20					
3130.00	Dienstleistungen Dritter	530'160.78		250'500.00		34'684.25	
<b>440</b>	<b>BAU UND UNTERHALT DER STRASSEN</b>	<b>776'322.14</b>	<b>14'310.85</b>	<b>809'050.00</b>	<b>21'000.00</b>	<b>976'857.41</b>	<b>16'393.95</b>
	<b>Nettoaufwand</b>		<b>762'011.29</b>		<b>788'050.00</b>		<b>960'463.46</b>
<b>440</b>	<b>BAU UND UNTERHALT DER STRASSEN</b>	<b>776'322.14</b>	<b>14'310.85</b>	<b>809'050.00</b>	<b>21'000.00</b>	<b>976'857.41</b>	<b>16'393.95</b>
3101.00	Betriebs-, Verbrauchsmaterial	39'769.86		40'000.00		39'985.20	
3101.01	Material für Winterdienst	28'452.65		32'000.00		31'819.68	
3101.02	Signalisationsmaterial	44'773.26		40'000.00		36'084.21	
3111.00	Maschinen, Geräte und Fahrzeuge	24'471.07		24'500.00		24'019.73	
3118.00	Entwicklung und Anschaffung von Software, Lizenzen					2'544.60	
3130.00	Dienstleistungen Dritter					1'698.30	
3132.00	Honorare externe Berater, Gutachter, Fachexperten etc.	26'788.55		30'000.00		311'308.35	
3134.00	Sachversicherungsprämien	689.25		750.00		650.55	

## Erfolgsrechnung

		Rechnung 2025		Budget 2025		Rechnung 2024	
		Aufwand	Ertrag	Aufwand	Ertrag	Aufwand	Ertrag
3141.00	Unterhalt Strassen / Verkehrswege	415'829.15		448'000.00		373'444.79	
3141.01	Reinigung durch Dritte	9'360.80		14'000.00		14'041.20	
3141.02	Winterdienst durch Dritte	350.00		3'000.00		6'753.53	
3141.03	Unterhalt Velowege	38'965.15		40'000.00		20'350.73	
3141.04	Unterhalt Strassen / Verkehrswege (Strassenmarkierung)	39'884.80		40'000.00		29'552.15	
3158.00	Unterhalt immaterielle Anlagen	1'636.60		6'000.00		4'928.30	
3160.00	Miete und Pacht Liegenschaften			1'500.00			
3161.00	Mieten, Benützungskosten Anlagen					196.20	
3300.10	Planm. Abschreibungen Sachanlagen (Strassen)	92'496.25		80'000.00		70'807.29	
3320.90	Planmässige Abschreibungen Planungen	6'416.95		5'300.00		6'233.35	
3636.00	Beiträge an private Organisationen ohne Erwerbszweck	6'437.80		4'000.00		2'439.25	
4240.00	Benützungsgebühren und Dienstleistungen		13'933.00		20'000.00		13'593.85
4260.00	Rückerstattungen Dritter		377.85		1'000.00		2'800.10
<b>445</b>	<b>ÖFFENTLICHE ANLAGEN</b>	<b>173'498.86</b>		<b>164'200.00</b>	<b>5'000.00</b>	<b>108'065.29</b>	<b>14'115.00</b>
	<b>Nettoaufwand</b>		<b>173'498.86</b>		<b>159'200.00</b>		<b>93'950.29</b>
<b>445</b>	<b>ÖFFENTLICHE ANLAGEN</b>	<b>173'498.86</b>		<b>164'200.00</b>	<b>5'000.00</b>	<b>108'065.29</b>	<b>14'115.00</b>
3101.00	Betriebs-, Verbrauchsmaterial	39'213.91		39'000.00		38'258.94	
3120.00	Ver- und Entsorgung	6'233.15		6'700.00		4'385.00	
3130.26	Dienstleistungen Veloverleihsystem	33'249.20		33'000.00		3'966.25	
3132.00	Honorare externe Berater, Gutachter, Fachexperten etc.	29'230.02		8'000.00		8'648.00	
3140.00	Unterhalt an Grundstücken	64'726.83		70'000.00		51'115.40	
3140.01	Vandalenschäden			5'000.00		918.85	
3151.00	Unterhalt Apparate, Maschinen, Geräte, Fahrzeuge, Werkzeuge	816.45		2'500.00		772.85	
3300.10	Planm. Abschreibungen Sachanlagen (Strassen)	29.30					
4260.00	Rückerstattungen Dritter				1'000.00		6'807.00
4390.00	Übriger Ertrag						7'308.00
4631.00	Beiträge vom Kanton				4'000.00		
<b>450</b>	<b>ÖFFENTLICHE BELEUCHTUNG</b>	<b>238'285.89</b>	<b>7'681.50</b>	<b>237'000.00</b>	<b>11'500.00</b>	<b>216'995.90</b>	<b>13'411.15</b>

## Erfolgsrechnung

		Rechnung 2025		Budget 2025		Rechnung 2024	
		Aufwand	Ertrag	Aufwand	Ertrag	Aufwand	Ertrag
	<b>Nettoaufwand</b>		<b>230'604.39</b>		<b>225'500.00</b>		<b>203'584.75</b>
<b>450</b>	<b>ÖFFENTLICHE BELEUCHTUNG</b>	<b>238'285.89</b>	<b>7'681.50</b>	<b>237'000.00</b>	<b>11'500.00</b>	<b>216'995.90</b>	<b>13'411.15</b>
3101.00	Betriebs-, Verbrauchsmaterial	52'036.07		50'000.00		49'226.56	
3120.00	Ver- und Entsorgung	94'462.65		90'000.00		77'071.30	
3132.00	Honorare externe Berater, Gutachter, Fachexperten etc.	12'425.60		13'000.00		12'757.35	
3140.01	Vandalenschäden			4'000.00			
3141.00	Unterhalt Strassen / Verkehrswege	79'361.57		80'000.00		77'940.69	
4240.00	Benützungsgebühren und Dienstleistungen		1'936.00		1'500.00		3'041.45
4631.00	Beiträge vom Kanton		4'803.60		8'000.00		9'355.00
4637.00	Beiträge von privaten Haushalten		941.90		2'000.00		1'014.70
<b>457</b>	<b>NATUR- UND LANDSCHAFTSSCHUTZ</b>	<b>163'375.73</b>	<b>10'622.90</b>	<b>176'860.00</b>	<b>1'000.00</b>	<b>66'757.42</b>	
	<b>Nettoaufwand</b>		<b>152'752.83</b>		<b>175'860.00</b>		<b>66'757.42</b>
<b>457</b>	<b>NATUR- UND LANDSCHAFTSSCHUTZ (BIOTOPE, GESCHÜTZTE BÄUME)</b>	<b>163'375.73</b>	<b>10'622.90</b>	<b>176'860.00</b>	<b>1'000.00</b>	<b>66'757.42</b>	
3010.00	Löhne Verwaltungs- und Betriebspersonal	68'743.45		69'780.00			
3050.00	AG-Beiträge AHV, IV, EO, ALV, Verwaltungskosten	4'436.10		4'900.00			
3052.00	AG-Beiträge an Pensionskassen	8'218.40		8'510.00			
3053.00	AG-Beiträge an Unfallversicherungen	766.90		1'060.00			
3054.00	AG-Beiträge an Familienausgleichskasse	1'029.45		1'040.00			
3055.00	AG-Beiträge an Krankentaggeldversicherung	402.50		1'060.00			
3101.00	Betriebs-, Verbrauchsmaterial	5'726.58		6'000.00		5'038.10	
3120.00	Ver- und Entsorgung	3'093.85		3'000.00		3'276.45	
3132.00	Honorare externe Berater, Gutachter, Fachexperten etc.	4'605.98		6'500.00		4'236.30	
3132.03	Honorare Umweltberatung	8'949.82		10'000.00		9'009.57	
3140.00	Unterhalt an Grundstücken	47'053.60		48'000.00		36'653.35	
3140.02	Entschädigungen Landschaftsschutz	4'896.35		13'000.00		4'461.80	
3300.10	Planm. Abschreibungen Sachanlagen (Strassen)	1'374.75				3.85	
3320.90	Planmässige Abschreibungen Planungen	4'078.00		4'010.00		4'078.00	
4260.00	Rückerstattungen Dritter		4'000.00				

## Erfolgsrechnung

		Rechnung 2025		Budget 2025		Rechnung 2024	
		Aufwand	Ertrag	Aufwand	Ertrag	Aufwand	Ertrag
4631.00	Beiträge vom Kanton		6'622.90		1'000.00		
<b>458</b>	<b>GEWÄSSERVERBAUUNGEN</b>	<b>211'146.38</b>	<b>10'000.00</b>	<b>149'340.00</b>	<b>6'000.00</b>	<b>92'218.86</b>	
	<b>Nettoaufwand</b>		<b>201'146.38</b>		<b>143'340.00</b>		<b>92'218.86</b>
<b>458</b>	<b>GEWÄSSERVERBAUUNGEN</b>	<b>211'146.38</b>	<b>10'000.00</b>	<b>149'340.00</b>	<b>6'000.00</b>	<b>92'218.86</b>	
3010.00	Löhne Verwaltungs- und Betriebspersonal	56'244.65		57'090.00			
3050.00	AG-Beiträge AHV, IV, EO, ALV, Verwaltungskosten	3'629.55		4'010.00			
3052.00	AG-Beiträge an Pensionskassen	6'724.15		6'960.00			
3053.00	AG-Beiträge an Unfallversicherungen	627.50		860.00			
3054.00	AG-Beiträge an Familienausgleichskasse	842.25		850.00			
3055.00	AG-Beiträge an Krankentaggeldversicherung	329.35		870.00			
3101.00	Betriebs-, Verbrauchsmaterial	1'829.15		2'000.00		2'510.36	
3120.00	Ver- und Entsorgung	6'651.60		7'500.00		9'010.85	
3132.00	Honorare externe Berater, Gutachter, Fachexperten etc.	7'073.80		8'500.00		9'043.95	
3140.00	Unterhalt an Grundstücken					720.00	
3142.00	Unterhalt Wasserbau	26'648.08		28'600.00		31'537.15	
3300.20	Planmässige Abschreibungen Wasserbau VV	100'546.30		31'100.00		39'396.55	
3637.00	Beiträge an private Haushalte			1'000.00			
4631.00	Beiträge vom Kanton		10'000.00		6'000.00		
<b>465</b>	<b>ABFALLBEWIRTSCHAFTUNG</b>	<b>2'231'391.16</b>	<b>2'231'391.16</b>	<b>2'338'040.00</b>	<b>2'338'040.00</b>	<b>2'082'910.27</b>	<b>2'082'910.27</b>
<b>465</b>	<b>ABFALLBEWIRTSCHAFTUNG</b>	<b>2'231'391.16</b>	<b>2'231'391.16</b>	<b>2'338'040.00</b>	<b>2'338'040.00</b>	<b>2'082'910.27</b>	<b>2'082'910.27</b>
3010.00	Löhne Verwaltungs- und Betriebspersonal	801'127.55		844'350.00		742'907.21	
3010.09	Versicherungsleistungen	-48'850.75				-37'585.30	
3050.00	AG-Beiträge AHV, IV, EO, ALV, Verwaltungskosten	48'376.05		58'990.00		45'337.40	
3052.00	AG-Beiträge an Pensionskassen	93'679.35		106'340.00		91'568.75	
3053.00	AG-Beiträge an Unfallversicherungen	11'238.05		12'670.00		10'666.85	
3054.00	AG-Beiträge an Familienausgleichskasse	11'231.15		12'470.00		10'523.90	
3055.00	AG-Beiträge an Krankentaggeldversicherung	5'993.15		9'520.00		7'664.10	
3090.60	Aus- und Weiterbildung des Personals	2'437.00		2'100.00			
3101.60	Betriebs-, Verbrauchsmaterial	63'660.47		68'000.00		61'191.15	

## Erfolgsrechnung

		Rechnung 2025		Budget 2025		Rechnung 2024	
		Aufwand	Ertrag	Aufwand	Ertrag	Aufwand	Ertrag
3101.61	Einkäufe Container	9'255.09		17'000.00		4'568.45	
3102.60	Drucksachen, Publikationen	15'389.32		32'000.00		22'401.37	
3110.60	Büromöbel und Geräte	3'700.28		4'000.00		5'550.42	
3130.60	Dienstleistungen Dritter	65'017.54		81'500.00		70'538.12	
3132.60	Honorare externe Berater, Gutachter, Fachexperten etc.	8'718.50		9'000.00		5'550.42	
3134.00	Sachversicherungsprämien	6'235.20		6'500.00		6'239.20	
3137.00	Steuern und Abgaben	21'408.31		23'000.00		20'155.75	
3141.60	Reinigung durch Dritte	15'153.95		16'000.00		12'989.10	
3151.60	Unterhalt Apparate, Maschinen, Geräte, Fahrzeuge, Werkzeuge	62'522.31		60'000.00		79'068.22	
3170.00	Reisekosten und Spesen					293.55	
3170.60	Reisekosten und Spesen	1'540.59		400.00		321.74	
3199.01	Vorsteuerkürzung MWST	8'349.00		3'000.00		3'242.35	
3300.33	Planmässige Abschreibungen übr. Tiefbauten VV	3'250.34		3'500.00		3'343.00	
3300.60	Planmässige Abschreibungen Mobilien, Maschinen, Fahrzeuge	163'829.68		119'700.00		67'416.88	
3300.99	Planmässige Abschreibungen (bish. VV, 16 J.)	13'467.00		13'500.00		13'466.00	
3409.01	Intern verrechnete Zinsen Abfallbewirtschaftung	1'532.00		500.00		1'932.00	
3409.03	Intern verrechnete Zinsen Abwasserentsorgung			2'000.00			
3612.06	Entschädigungen an Gemeinden	165'500.00		165'500.00		165'500.00	
3612.60	Entschädigungen Tierkörpersammelstelle	10'747.01		14'000.00		6'911.71	
3612.61	Entschädigungen Entsorgungshof Schermen	18'000.00		18'500.00		18'000.00	
3632.60	Betriebsbeitrag KEWU AG	647'167.94		634'000.00		643'147.93	
3800.00	a.o. Personalaufwand	1'715.08					
4120.60	Konzessionen (Abfall)		5'735.40		7'000.00		6'526.65
4240.18	Abfall-Grundgebühren gemeindeintern		2'705.65		2'700.00		2'705.65
4240.19	Abfall-Verbrauchsgebühren gemeindeintern		28'668.60		19'000.00		29'397.00
4240.62	Abfall-Grundgebühren		510'634.81		500'000.00		505'366.37
4240.63	Abfall-Verbrauchsgebühren		739'886.56		800'000.00		752'504.28
4250.03	Verkäufe Container gemeindeintern				1'000.00		1'298.90
4250.60	Verkäufe Altmaterialien		219'452.92		95'000.00		74'313.18

## Erfolgsrechnung

	Rechnung 2025		Budget 2025		Rechnung 2024	
	Aufwand	Ertrag	Aufwand	Ertrag	Aufwand	Ertrag
4250.61	Verkäufe Container	4'261.70		10'000.00		4'389.75
4260.14	Rückerstattungen gemeindeintern	5'248.20		12'000.00		6'559.75
4260.60	Rückerstattungen Dritter	666.05		9'000.00		4'034.75
4270.00	Bussen			1'000.00		
4409.01	Intern verrechnete Zinsen Abfallbewirtschaftung	5'300.00		18'000.00		13'800.00
9011.00	Abschluss SF im EK Aufwandüberschuss	708'831.27		863'340.00		682'013.99
<b>466</b>	<b>ABFALLBEWIRTSCHAFTUNG</b>	<b>60'690.05</b>		<b>65'000.00</b>		<b>55'249.00</b>
	<b>INDUSTRIEBETRIEBE</b>					
	<b>Nettoertrag</b>	<b>60'690.05</b>		<b>65'000.00</b>		<b>55'249.00</b>
<b>466</b>	<b>ABFALLBEWIRTSCHAFTUNG</b>	<b>60'690.05</b>		<b>65'000.00</b>		<b>55'249.00</b>
	<b>INDUSTRIEBETRIEBE</b>					
4240.00	Benützungsgebühren und Dienstleistungen	60'690.05		65'000.00		55'249.00
<b>470</b>	<b>WASSERVERSORGUNG</b>	<b>4'961'829.25</b>	<b>4'961'829.25</b>	<b>5'141'000.00</b>	<b>5'141'000.00</b>	<b>5'396'550.53</b>
<b>470</b>	<b>WASSERVERSORGUNG</b>	<b>4'961'829.25</b>	<b>4'961'829.25</b>	<b>5'141'000.00</b>	<b>5'141'000.00</b>	<b>5'396'550.53</b>
3010.00	Löhne Verwaltungs- und Betriebspersonal	426'206.30		477'170.00		391'132.02
3010.09	Versicherungsleistungen	-5'846.95				-1'241.80
3010.10	Abgrenzung Mehrleistung Personal	22'837.80				
3049.70	Kleider-Entschädigungen	1'169.83		1'500.00		1'427.85
3050.00	AG-Beiträge AHV, IV, EO, ALV, Verwaltungskosten	28'802.35		33'530.00		24'746.50
3052.00	AG-Beiträge an Pensionskassen	51'344.30		60'360.00		48'841.05
3053.00	AG-Beiträge an Unfallversicherungen	6'646.40		7'200.00		5'834.65
3054.00	AG-Beiträge an Familienausgleichskasse	6'687.10		7'090.00		5'744.25
3055.00	AG-Beiträge an Krankentaggeldversicherung	3'422.65		4'970.00		3'928.60
3090.00	Aus- und Weiterbildung des Personals					5'802.00
3090.70	Aus- und Weiterbildung des Personals	4'328.59		6'000.00		2'509.66
3100.70	TWN; Verbrauchsmaterial	1'873.17		3'000.00		4'999.94
3101.00	Betriebs-, Verbrauchsmaterial					528.89
3101.70	Betriebs-, Verbrauchsmaterial	22'696.18		32'500.00		4'724.39
3101.71	Wassermesser	21'681.69		21'300.00		17'344.75
3102.70	Drucksachen, Publikationen	119.70		1'500.00		741.87
3110.70	Büromöbel und Geräte	5'154.31		5'000.00		7'647.18

## Erfolgsrechnung

		Rechnung 2025		Budget 2025		Rechnung 2024	
		Aufwand	Ertrag	Aufwand	Ertrag	Aufwand	Ertrag
3111.70	TWN; Maschinen, Geräte	8'464.71		10'000.00		5'406.43	
3130.70	Dienstleistungen Dritter	4'400.08		4'000.00		1'339.92	
3130.71	Telefon und Kommunikation	5'723.18		4'900.00		3'418.30	
3130.72	Wasseruntersuchungen	9'986.87		10'900.00		6'946.55	
3132.70	Honorare externe Berater, Gutachter, Fachexperten etc.	9'175.65		51'800.00		3'343.02	
3134.00	Sachversicherungsprämien	10'202.10		10'500.00		8'897.95	
3137.00	Steuern und Abgaben	1'197.65		1'600.00		1'193.91	
3143.01	Unterhalt Leitungsnetz und Anlagen					5'384.60	
3143.70	Unterhalt Leitungsnetz und Anlagen	106'929.33		123'300.00		38'294.42	
3151.70	Unterhalt Apparate, Maschinen, Geräte, Fahrzeuge, Werkzeuge	5'527.75		8'500.00		3'275.98	
3158.70	Nachführung GIS System	24'450.62		29'000.00		9'219.94	
3170.00	Reisekosten und Spesen	393.05				406.10	
3170.70	Reisekosten und Spesen	984.51		1'650.00		146.51	
3199.01	Vorsteuerkürzung MWST	10'599.60		7'000.00		4'742.25	
3300.32	Planmässige Abschreibungen Tiefbauen Wasserversorgung	53'493.20		63'900.00		52'947.30	
3300.60	Planmässige Abschreibungen Mobilien, Maschinen, Fahrzeuge	7'108.00		8'000.00		7'106.00	
3300.99	Planmässige Abschreibungen (bish. VV, 16 J.)	829'668.00		829'670.00		829'669.00	
3409.02	Intern verrechnete Zinsen Wasserversorgung	33'834.00		60'000.00		43'934.00	
3510.10	Einlage in Spezialfinanzierung Werterhalt	805'765.00		840'000.00		943'200.00	
3510.50	Einlage in Spezialfinanzierung Werterhalt	136'060.04		36'000.00		458'160.00	
3612.06	Entschädigungen an Gemeinden	140'850.00		140'850.00		140'850.00	
3632.70	Wasserverbund Region Bern AG	1'621'000.00		1'610'000.00		1'742'690.01	
3636.70	Beiträge an private Organisationen ohne Erwerbszweck	7'059.95		7'400.00		7'059.95	
3800.00	a.o. Personalaufwand	1'264.36					
4120.70	Konzessionen (Wasser)		1'680.00		2'000.00		-160.00
4210.01	Gebühren für Amtshandlungen (Bauabteilung)		217.50				

## Erfolgsrechnung

	Rechnung 2025		Budget 2025		Rechnung 2024	
	Aufwand	Ertrag	Aufwand	Ertrag	Aufwand	Ertrag
4210.08	Gebühren für Amtshandlungen excl. MWST (Betriebe)					
		1'595.00		5'000.00		-1'197.45
4210.70	Gebühren für Amtshandlungen (Betriebe)			5'200.00		2'225.20
4240.05	Grundgebühren Wasser gemeindeintern			68'000.00		69'372.20
4240.06	Benützungsgebühren Wasser gemeindeintern			65'000.00		46'406.95
4240.50	Wasseranschlussgebühren			36'000.00		458'160.00
4240.71	Grundgebühren Wasser			1'880'000.00		1'795'423.12
4240.72	Benützungsgebühren Wasser			1'530'000.00		1'561'263.95
4260.70	Rückerstattungen Dritter			21'000.00		15'245.26
4260.71	WVRB; Rückerstattung Personalkosten			8'800.00		8'800.00
4420.00	Dividende Wasserverbund Region Bern AG			10'000.00		9'598.00
4510.00	Entnahme aus Spezialfinanzierung WE			890'000.00		811'413.30
4898.00	Entnahme übriges Eigenkapital			620'000.00		620'000.00
9010.00	Abschluss SF im EK Ertragsüberschuss	530'568.18		620'910.00		554'206.59
<b>480</b>	<b>ABWASSERENTSORGUNG</b>	<b>5'841'028.40</b>	<b>5'841'028.40</b>	<b>5'802'210.00</b>	<b>5'802'210.00</b>	<b>6'377'891.58</b>
<b>480</b>	<b>ABWASSERENTSORGUNG</b>	<b>5'841'028.40</b>	<b>5'841'028.40</b>	<b>5'802'210.00</b>	<b>5'802'210.00</b>	<b>6'377'891.58</b>
3010.00	Löhne Verwaltungs- und Betriebspersonal	403'831.00		392'340.00		393'800.80
3010.09	Versicherungsleistungen	-5'847.00				-249.05
3010.10	Abgrenzung Mehrleistung Personal	-22'837.80				
3049.80	Kleider-Entschädigungen	1'132.37		1'200.00		1'038.53
3050.00	AG-Beiträge AHV, IV, EO, ALV, Verwaltungskosten	24'403.10		27'510.00		24'881.25
3052.00	AG-Beiträge an Pensionskassen	46'866.60		51'350.00		47'806.20
3053.00	AG-Beiträge an Unfallversicherungen	5'631.05		5'910.00		5'865.60
3054.00	AG-Beiträge an Familienausgleichskasse	5'666.05		5'820.00		5'774.65
3055.00	AG-Beiträge an Krankentaggeldversicherung	2'977.15		4'030.00		3'949.70
3090.00	Aus- und Weiterbildung des Personals					2'062.00
3090.80	Aus- und Weiterbildung des Personals	3'286.18		2'500.00		4'149.55
3101.80	Betriebs-, Verbrauchsmaterial	1'269.47		3'500.00		1'036.18
3101.81	Wassermesser	21'738.43		22'000.00		14'721.55
3102.80	Drucksachen, Publikationen	313.56		1'500.00		148.01
3110.80	Büromöbel und Geräte	5'968.09		6'000.00		8'814.39

## Erfolgsrechnung

	Rechnung 2025		Budget 2025		Rechnung 2024		
	Aufwand	Ertrag	Aufwand	Ertrag	Aufwand	Ertrag	
3130.80	Dienstleistungen Dritter	3'221.35		5'000.00		3'222.26	
3130.81	Telefon und Kommunikation	203.76		700.00		260.40	
3132.80	Honorare externe Berater, Gutachter, Fachexperten etc.	39'595.36		86'800.00		33'952.60	
3134.00	Sachversicherungsprämien	2'087.55		2'200.00		1'909.95	
3137.00	Steuern und Abgaben	649.80		700.00		615.40	
3143.80	Unterhalt Leitungsnetz und Anlagen	37'831.79		128'500.00		21'918.17	
3151.80	Unterhalt Apparate, Maschinen, Geräte, Fahrzeuge, Werkzeuge	1'898.94		2'500.00		856.56	
3158.80	Nachführung GIS System	85'009.97		69'000.00		64'665.20	
3170.00	Reisekosten und Spesen	520.25				475.00	
3170.80	Reisekosten und Spesen	1'254.07		1'200.00			
3199.01	Vorsteuerkürzung MWST	24'267.15		15'000.00		9'471.35	
3300.30	Planmässige Abschreibungen Tiefbauten Gemeindeanlagen	84'037.36		76'000.00		76'777.48	
3300.60	Planmässige Abschreibungen Mobilien, Maschinen, Fahrzeuge	3'141.00		3'200.00		3'141.00	
3409.03	Intern verrechnete Zinsen Abwasserentsorgung	1'434.00		2'000.00		1'834.00	
3510.10	Einlage in Spezialfinanzierung Werterhalt	1'265'084.00		1'350'000.00		1'489'676.00	
3510.50	Einlage in Spezialfinanzierung Werterhalt	229'867.45		75'000.00		956'835.00	
3612.06	Entschädigungen an Gemeinden	140'850.00		140'850.00		140'850.00	
3631.80	Beitrag Abwasserfonds Kanton Bern	134'524.02		144'000.00		143'279.00	
3632.80	Betriebsbeitrag ARA Worblental	3'268'163.02		3'165'000.00		2'894'886.04	
3636.80	Beiträge an private Organisationen ohne Erwerbszweck	832.56		900.00		832.56	
3637.02	Beiträge an Versickerungsanlagen	22'106.45		10'000.00		18'634.25	
3800.00	a.o. Personalaufwand	50.30					
4210.01	Gebühren für Amtshandlungen (Bauabteilung)		507.50				290.00
4210.08	Gebühren für Amtshandlungen excl. MWST (Betriebe)		2'265.00		36'000.00		-28'014.35
4210.80	Gebühren für Amtshandlungen (Betriebe)		8'265.00		23'000.00		-3'612.05
4240.11	Grundgebühren Abwasser gemeindeintern		55'007.70		59'000.00		58'763.30

## Erfolgsrechnung

	Rechnung 2025		Budget 2025		Rechnung 2024	
	Aufwand	Ertrag	Aufwand	Ertrag	Aufwand	Ertrag
4240.12	Benützungsgebühren Abwasser gemeindeintern	47'181.60		49'000.00		40'581.40
4240.13	Gebühren Regenabwasser gemeindeintern	61'241.20		60'000.00		59'749.65
4240.51	Abwasseranschlussgebühren	229'867.45		75'000.00		956'835.00
4240.81	Grundgebühren Abwasser	1'717'542.60		1'715'000.00		1'714'402.25
4240.82	Benützungsgebühren Abwasser	1'804'384.10		1'840'000.00		1'840'855.80
4240.83	Gebühren Regenabwasser	922'780.17		933'000.00		982'032.03
4240.84	Gebühren gewerblich industrielle Abwasser	270'321.25		125'000.00		293'707.80
4240.85	Gebühren Regenabwasser periodenfremd					-49'970.00
4260.80	Rückerstattungen Dritter	19'271.45		8'000.00		7'971.10
4409.02	Intern verrechnete Zinsen Abwasserentsorgung	86'100.00		85'000.00		104'200.00
4510.00	Entnahme aus Spezialfinanzierung WE	141'503.21		80'000.00		-19'786.52
9011.00	Abschluss SF im EK Aufwandüberschuss	474'790.17		714'210.00		419'886.17
<b>490</b>	<b>FREIBAD</b>	<b>969'090.19</b>	<b>349'123.20</b>	<b>1'258'920.00</b>	<b>332'500.00</b>	<b>1'008'344.79</b>
	<b>Nettoaufwand</b>		<b>619'966.99</b>		<b>926'420.00</b>	<b>682'858.39</b>
<b>490</b>	<b>FREIBAD</b>	<b>969'090.19</b>	<b>349'123.20</b>	<b>1'258'920.00</b>	<b>332'500.00</b>	<b>1'008'344.79</b>
3010.00	Löhne Verwaltungs- und Betriebspersonal	480'840.85		484'270.00		382'480.25
3010.09	Versicherungsleistungen					-3'342.40
3049.00	Kleider-Entschädigungen					2'774.30
3049.90	Kleider-Entschädigungen	4'864.51		5'300.00		
3050.00	AG-Beiträge AHV, IV, EO, ALV, Verwaltungskosten	30'151.70		34'250.00		23'829.60
3052.00	AG-Beiträge an Pensionskassen	55'483.65		52'280.00		46'542.15
3053.00	AG-Beiträge an Unfallversicherungen	7'042.30		7'360.00		5'702.30
3054.00	AG-Beiträge an Familienausgleichskasse	7'039.85		7'240.00		5'538.05
3055.00	AG-Beiträge an Krankentaggeldversicherung	3'365.35		5'990.00		4'100.75
3090.00	Aus- und Weiterbildung des Personals					9'177.85
3090.90	Aus- und Weiterbildung des Personals	5'469.28		11'400.00		
3101.00	Betriebs-, Verbrauchsmaterial					15'384.70
3101.03	Desinfektions- und Sanitätsmaterial					21'252.79
3101.05	Material Kiosk					2'940.35
3101.90	Betriebs-, Verbrauchsmaterial	7'843.34		18'400.00		
3101.91	Desinfektions- und Sanitätsmaterial	25'220.81		44'500.00		

## Erfolgsrechnung

		Rechnung 2025		Budget 2025		Rechnung 2024	
		Aufwand	Ertrag	Aufwand	Ertrag	Aufwand	Ertrag
3101.92	Material Kiosk	2'848.38		3'000.00			
3102.00	Drucksachen, Publikationen, Kommunikation					7'995.30	
3102.90	Durcksachen, Publikationen, Kommunikation	10'835.36		19'200.00			
3110.00	Büromöbel und Geräte					22'778.25	
3110.90	Büromöbel und Geräte	33'758.06		38'800.00			
3120.00	Ver- und Entsorgung					92'008.60	
3120.90	Ver- und Entsorgung	69'888.75		102'300.00			
3130.02	Telefon und Kommunikation					7'523.00	
3130.90	Telefon und Kommunikation	11'580.84		11'700.00			
3132.00	Honorare externe Berater, Gutachter, Fachexperten etc.					26'580.62	
3132.90	Honorare externe Berater, Gutachter, Fachexperten etc.	31'411.56		68'000.00			
3134.00	Sachversicherungsprämien	5'991.40		6'200.00		6'439.35	
3137.00	Steuern und Abgaben	5'952.54		14'300.00		15'511.98	
3144.00	Unterhalt Hochbauten, Gebäude					76'289.85	
3144.90	Unterhalt Hochbauten, Gebäude	41'912.68		70'000.00			
3151.00	Unterhalt Apparate, Maschinen, Geräte, Fahrzeuge, Werkzeuge					15'264.75	
3151.90	Unterhalt Apparate, Maschinen, Geräte, Fahrzeuge, Werkzeuge	26'536.61		29'000.00			
3170.00	Reisekosten und Spesen					6'130.00	
3170.90	Reisekosten und Spesen	7'881.36		6'500.00			
3199.01	Vorsteuerkürzung MWST	-145'638.67					
3300.40	Planmässige Abschreibungen Gebäude/Hochbauten	27'746.66					
3300.60	Planmässige Abschreibungen Mobilien, Maschinen, Fahrzeuge	2'133.00		2'200.00		2'132.00	
3636.00	Beiträge an private Organisationen ohne Erwerbszweck					1'285.40	
3636.90	Beiträge an private Organisationen ohne Erwerbszweck	1'405.02		1'350.00			

## Erfolgsrechnung

		Rechnung 2025		Budget 2025		Rechnung 2024	
		Aufwand	Ertrag	Aufwand	Ertrag	Aufwand	Ertrag
3940.00	Interne Verrechnung von kalk. Zinsen und Finanzaufwand	17'150.00		25'000.00		21'650.00	
3950.00	Int. Verrechnung von plan- und ausserplanmässigen Abschreibungen	190'375.00		190'380.00		190'375.00	
4120.00	Konzessionen						1'442.10
4120.90	Konzessionen (Freibad)		1'136.10		500.00		
4240.14	Eintrittsgelder						284'730.05
4240.90	Eintrittsgelder		303'081.73		293'000.00		
4250.00	Verkäufe						3'301.00
4250.90	Verkäufe		3'323.77		5'000.00		
4260.00	Rückerstattungen Dritter						9'485.75
4260.90	Rückerstattungen Dritter		11'952.03		8'000.00		
4470.00	Pacht- und Mietzinse Liegenschaften VV						26'527.50
4470.90	Pacht- und Mietzinse Liegenschaften VV		29'629.57		26'000.00		
<b>495</b>	<b>GASVERSORGUNG</b>		<b>236'248.60</b>		<b>255'000.00</b>		<b>235'914.70</b>
	<b>Nettoertrag</b>	<b>236'248.60</b>		<b>255'000.00</b>		<b>235'914.70</b>	
<b>495</b>	<b>GASVERSORGUNG</b>		<b>236'248.60</b>		<b>255'000.00</b>		<b>235'914.70</b>
4120.00	Konzessionen		236'248.60		255'000.00		235'914.70
<b>5</b>	<b>ÖFFENTLICHE SICHERHEIT</b>	<b>4'528'356.01</b>	<b>2'590'219.55</b>	<b>4'689'820.00</b>	<b>2'393'790.00</b>	<b>4'821'826.38</b>	<b>2'841'217.40</b>
	<b>Nettoaufwand</b>		<b>1'938'136.46</b>		<b>2'296'030.00</b>		<b>1'980'608.98</b>
<b>500</b>	<b>ABSTIMMUNGEN UND WAHLEN</b>	<b>86'198.92</b>		<b>68'800.00</b>		<b>95'363.46</b>	
	<b>Nettoaufwand</b>		<b>86'198.92</b>		<b>68'800.00</b>		<b>95'363.46</b>
<b>500</b>	<b>ABSTIMMUNGEN UND WAHLEN</b>	<b>86'198.92</b>		<b>68'800.00</b>		<b>95'363.46</b>	
3000.00	Löhne, Tag- und Sitzungsgelder an Kommissionen	4'725.00		8'000.00		7'375.00	
3100.00	Büromaterial	804.55		1'000.00		641.60	
3102.00	Drucksachen, Publikationen, Kommunikation	13'272.05		13'000.00		39'867.30	
3130.00	Dienstleistungen Dritter	10'637.55		14'000.00		16'799.70	
3130.08	Porti	19'121.77		32'000.00		28'856.36	
3170.00	Reisekosten und Spesen	372.40		800.00		1'823.50	

## Erfolgsrechnung

		Rechnung 2025		Budget 2025		Rechnung 2024	
		Aufwand	Ertrag	Aufwand	Ertrag	Aufwand	Ertrag
3636.00	Beiträge an private Organisationen ohne Erwerbszweck	37'265.60					
<b>503</b>	<b>KOMMISSIONEN</b>	<b>39'007.00</b>	<b>1'200.00</b>	<b>58'820.00</b>	<b>1'200.00</b>	<b>19'645.80</b>	<b>1'200.00</b>
	<b>Nettoaufwand</b>		<b>37'807.00</b>		<b>57'620.00</b>		<b>18'445.80</b>
<b>503</b>	<b>KOMMISSIONEN</b>	<b>39'007.00</b>	<b>1'200.00</b>	<b>58'820.00</b>	<b>1'200.00</b>	<b>19'645.80</b>	<b>1'200.00</b>
3000.00	Löhne, Tag- und Sitzungsgelder an Kommissionen	2'565.00		3'440.00		2'610.00	
3102.00	Drucksachen, Publikationen, Kommunikation	459.45		1'000.00		300.45	
3130.00	Dienstleistungen Dritter	35'473.25		53'200.00		15'798.90	
3170.00	Reisekosten und Spesen	509.30		1'180.00		936.45	
4612.00	Entschädigungen von Gemeinden		1'200.00		1'200.00		1'200.00
<b>510</b>	<b>SEKRETARIAT</b>	<b>1'160'377.36</b>	<b>435'682.60</b>	<b>1'251'570.00</b>	<b>381'000.00</b>	<b>1'194'410.23</b>	<b>442'888.72</b>
	<b>Nettoaufwand</b>		<b>724'694.76</b>		<b>870'570.00</b>		<b>751'521.51</b>
<b>510</b>	<b>SEKRETARIAT</b>	<b>1'160'377.36</b>	<b>435'682.60</b>	<b>1'251'570.00</b>	<b>381'000.00</b>	<b>1'194'410.23</b>	<b>442'888.72</b>
3010.00	Löhne Verwaltungs- und Betriebspersonal	739'214.10		797'130.00		756'665.33	
3050.00	AG-Beiträge AHV, IV, EO, ALV, Verwaltungskosten	47'086.80		56'030.00		48'303.95	
3052.00	AG-Beiträge an Pensionskassen	70'262.60		94'320.00		77'705.55	
3053.00	AG-Beiträge an Unfallversicherungen	10'692.25		12'040.00		11'213.95	
3054.00	AG-Beiträge an Familienausgleichskasse	10'979.85		11'840.00		11'257.65	
3055.00	AG-Beiträge an Krankentaggeldversicherung	6'890.50		10'620.00		10'054.85	
3090.00	Aus- und Weiterbildung des Personals	3'499.85		4'200.00		4'751.40	
3099.00	Übriger Personalaufwand	6'206.00		4'900.00		5'629.40	
3100.00	Büromaterial	1'446.71		1'000.00		390.00	
3102.00	Drucksachen, Publikationen, Kommunikation			1'000.00		147.90	
3110.00	Büromöbel und Geräte	38.90		2'000.00		449.75	
3130.00	Dienstleistungen Dritter	4'332.86		5'000.00		570.90	
3130.09	Staatsgebühren Fremdenpolizei	256'162.50		250'000.00		264'903.10	
3130.10	Gebühren Zivilstandsämter	40.00				465.10	
3134.00	Sachversicherungsprämien	101.35		150.00		88.55	
3150.00	Unterhalt Büromöbel und -geräte	1'133.25		640.00		1'034.90	
3170.00	Reisekosten und Spesen	268.90		700.00		777.95	

## Erfolgsrechnung

		Rechnung 2025		Budget 2025		Rechnung 2024	
		Aufwand	Ertrag	Aufwand	Ertrag	Aufwand	Ertrag
3800.00	a.o. Personalaufwand	2'020.94					
4210.03	Gebühren für Amtshandlungen (Öffentliche Sicherheit)		296'171.35		297'000.00		326'912.22
4210.05	Gebühren für Amtshandlungen - Einbürgerungen (Öffentliche)		135'511.25		80'000.00		111'976.50
4930.00	Interne Verrechnung von Betriebs- und Verwaltungskosten		4'000.00		4'000.00		4'000.00
<b>515</b>	<b>POLIZEIINSPEKTORAT</b>	<b>929'216.75</b>	<b>20'279.82</b>	<b>1'031'030.00</b>	<b>21'000.00</b>	<b>856'065.84</b>	<b>24'379.70</b>
	<b>Nettoaufwand</b>		<b>908'936.93</b>		<b>1'010'030.00</b>		<b>831'686.14</b>
<b>515</b>	<b>POLIZEIINSPEKTORAT</b>	<b>929'216.75</b>	<b>20'279.82</b>	<b>1'031'030.00</b>	<b>21'000.00</b>	<b>856'065.84</b>	<b>24'379.70</b>
3010.00	Löhne Verwaltungs- und Betriebspersonal	619'070.15		686'480.00		559'150.40	
3010.09	Versicherungsleistungen	-14'074.50				-6'198.65	
3049.00	Kleider-Entschädigungen	3'076.35		1'500.00		610.40	
3050.00	AG-Beiträge AHV, IV, EO, ALV, Verwaltungskosten	38'610.05		48'040.00		35'459.40	
3052.00	AG-Beiträge an Pensionskassen	78'816.75		90'510.00		72'030.50	
3053.00	AG-Beiträge an Unfallversicherungen	8'921.30		10'320.00		8'364.65	
3054.00	AG-Beiträge an Familienausgleichskasse	8'960.25		10'150.00		8'228.95	
3055.00	AG-Beiträge an Krankentaggeldversicherung	5'204.25		8'130.00		6'149.85	
3090.00	Aus- und Weiterbildung des Personals	2'729.90		1'000.00		221.60	
3099.00	Übriger Personalaufwand			500.00			
3100.00	Büromaterial			500.00			
3101.00	Betriebs-, Verbrauchsmaterial	1'901.20		5'000.00		1'406.25	
3102.00	Drucksachen, Publikationen, Kommunikation			500.00		18.50	
3110.00	Büromöbel und Geräte	1'499.00		1'000.00			
3130.02	Telefon und Kommunikation	1'668.00		1'200.00		1'326.10	
3130.11	Dienstleistungen KAPO Bern	155'838.10		149'000.00		153'261.00	
3134.00	Sachversicherungsprämien	6'790.95		7'500.00		6'773.75	
3137.00	Steuern und Abgaben	1'149.90		1'200.00		1'029.25	
3151.00	Unterhalt Apparate, Maschinen, Geräte, Fahrzeuge, Werkzeuge	3'531.10		4'000.00		4'322.69	
3170.00	Reisekosten und Spesen	110.70		500.00		111.20	

## Erfolgsrechnung

		Rechnung 2025		Budget 2025		Rechnung 2024	
		Aufwand	Ertrag	Aufwand	Ertrag	Aufwand	Ertrag
3800.00	a.o. Personalaufwand	1'613.30					
3920.00	Interne Verrechnung Miete	3'800.00		4'000.00		3'800.00	
4250.00	Verkäufe		1'052.68		1'000.00		1'065.58
4260.00	Rückerstattungen Dritter		14'227.14		15'000.00		18'304.12
4260.15	Elternbeiträge Tagesschule HPS						10.00
4930.00	Interne Verrechnung von Betriebs- und Verwaltungskosten		5'000.00		5'000.00		5'000.00
<b>517</b>	<b>VERKEHRSWESEN</b>	<b>121'064.95</b>	<b>1'172'833.53</b>	<b>51'000.00</b>	<b>1'030'000.00</b>	<b>80'222.68</b>	<b>820'743.76</b>
	<b>Nettoertrag</b>	<b>1'051'768.58</b>		<b>979'000.00</b>		<b>740'521.08</b>	
<b>517</b>	<b>VERKEHRSWESEN</b>	<b>121'064.95</b>	<b>1'172'833.53</b>	<b>51'000.00</b>	<b>1'030'000.00</b>	<b>80'222.68</b>	<b>820'743.76</b>
3100.00	Büromaterial			500.00		5'296.90	
3102.00	Drucksachen, Publikationen, Kommunikation			1'000.00		168.50	
3137.00	Steuern und Abgaben	11'598.78		12'000.00		7'696.60	
3150.02	Unterhalt Radargeräte	16'203.65		15'000.00		13'845.55	
3151.00	Unterhalt Apparate, Maschinen, Geräte, Fahrzeuge, Werkzeuge	8'599.67		9'000.00		6'178.33	
3160.00	Miete und Pacht Liegenschaften	2'855.00		2'900.00		2'855.00	
3300.10	Planm. Abschreibungen Sachanlagen (Strassen)	699.65					
3300.60	Planmässige Abschreibungen Mobilien, Maschinen, Fahrzeuge	54'079.20		5'300.00		29'607.20	
3320.90	Planmässige Abschreibungen Planungen	27'029.00		5'300.00		14'574.60	
4210.06	Gebühren für Busseninkasso EG Ittigen		97'836.28		100'000.00		136'344.63
4240.15	Parkplatzgebühren		159'770.05		230'000.00		214'094.63
4270.00	Bussen		915'227.20		700'000.00		470'304.50
<b>520</b>	<b>LEBENSMITTELKONTROLLE</b>	<b>4'718.25</b>	<b>3'757.90</b>	<b>6'030.00</b>	<b>3'950.00</b>	<b>5'311.60</b>	<b>3'484.51</b>
	<b>Nettoaufwand</b>		<b>960.35</b>		<b>2'080.00</b>		<b>1'827.09</b>
<b>520</b>	<b>LEBENSMITTELKONTROLLE</b>	<b>4'718.25</b>	<b>3'757.90</b>	<b>6'030.00</b>	<b>3'950.00</b>	<b>5'311.60</b>	<b>3'484.51</b>
3010.00	Löhne Verwaltungs- und Betriebspersonal	3'145.00		3'570.00		3'915.40	
3050.00	AG-Beiträge AHV, IV, EO, ALV, Verwaltungskosten			260.00			
3053.00	AG-Beiträge an Unfallversicherungen	9.50		20.00		13.15	
3054.00	AG-Beiträge an Familienausgleichskasse			60.00			

## Erfolgsrechnung

		Rechnung 2025		Budget 2025		Rechnung 2024	
		Aufwand	Ertrag	Aufwand	Ertrag	Aufwand	Ertrag
3090.00	Aus- und Weiterbildung des Personals	1'000.00		1'000.00		1'000.00	
3101.00	Betriebs-, Verbrauchsmaterial	263.75		620.00		383.05	
3170.00	Reisekosten und Spesen	300.00		500.00			
4260.00	Rückerstattungen Dritter		3'757.90		3'950.00		3'484.51
<b>521</b>	<b>LUFTREINHALTUNG UND KLIMASCHUTZ</b>						<b>400.00</b>
	<b>Nettoertrag</b>					<b>400.00</b>	
<b>521</b>	<b>LUFTREINHALTUNG UND KLIMASCHUTZ</b>						<b>400.00</b>
4210.03	Gebühren für Amtshandlungen (Öffentliche Sicherheit)						400.00
<b>522</b>	<b>GESUNDHEITSWESEN</b>	<b>14'488.83</b>		<b>16'000.00</b>		<b>27'821.01</b>	
	<b>Nettoaufwand</b>		<b>14'488.83</b>		<b>16'000.00</b>		<b>27'821.01</b>
<b>522</b>	<b>GESUNDHEITSWESEN</b>	<b>14'488.83</b>		<b>16'000.00</b>		<b>27'821.01</b>	
3090.00	Aus- und Weiterbildung des Personals	11'071.40		13'000.00		10'166.81	
3101.00	Betriebs-, Verbrauchsmaterial	982.38		500.00		228.80	
3130.00	Dienstleistungen Dritter	2'435.05		2'500.00		17'425.40	
<b>525</b>	<b>HUNDETOILETTEN</b>	<b>41'596.20</b>	<b>52'300.00</b>	<b>44'100.00</b>	<b>55'000.00</b>	<b>41'489.25</b>	<b>55'588.24</b>
	<b>Nettoertrag</b>	<b>10'703.80</b>		<b>10'900.00</b>		<b>14'098.99</b>	
<b>525</b>	<b>HUNDETOILETTEN</b>	<b>41'596.20</b>	<b>52'300.00</b>	<b>44'100.00</b>	<b>55'000.00</b>	<b>41'489.25</b>	<b>55'588.24</b>
3101.00	Betriebs-, Verbrauchsmaterial	10'020.20		11'000.00		9'928.45	
3130.00	Dienstleistungen Dritter	22'500.00		24'000.00		22'500.00	
3134.00	Sachversicherungsprämien	76.00		100.00		60.80	
3930.00	Interne Verrechnung von Betriebs- und Verwaltungskosten	9'000.00		9'000.00		9'000.00	
4033.00	Hundesteuer		52'300.00		55'000.00		55'588.24
<b>530</b>	<b>BESTATTUNGSWESEN</b>	<b>828'987.85</b>	<b>26'559.85</b>	<b>732'500.00</b>	<b>34'630.00</b>	<b>626'767.33</b>	<b>36'731.75</b>
	<b>Nettoaufwand</b>		<b>802'428.00</b>		<b>697'870.00</b>		<b>590'035.58</b>
<b>530</b>	<b>BESTATTUNGSWESEN</b>	<b>828'987.85</b>	<b>26'559.85</b>	<b>732'500.00</b>	<b>34'630.00</b>	<b>626'767.33</b>	<b>36'731.75</b>
3130.23	Bestattungskosten z.L. Gemeinde	58'666.00		30'000.00		27'224.50	
3612.04	Beitrag Friedhofunterhalt	770'321.85		702'500.00		599'542.83	
4260.00	Rückerstattungen Dritter		26'559.85		34'630.00		36'731.75
<b>531</b>	<b>SIEGELUNGSWESEN</b>	<b>75'609.65</b>	<b>23'400.00</b>	<b>130'600.00</b>	<b>23'500.00</b>	<b>113'977.65</b>	<b>22'102.50</b>

## Erfolgsrechnung

		Rechnung 2025		Budget 2025		Rechnung 2024	
		Aufwand	Ertrag	Aufwand	Ertrag	Aufwand	Ertrag
	<b>Nettoaufwand</b>		<b>52'209.65</b>		<b>107'100.00</b>		<b>91'875.15</b>
<b>531</b>	<b>SIEGELUNGSWESEN</b>	<b>75'609.65</b>	<b>23'400.00</b>	<b>130'600.00</b>	<b>23'500.00</b>	<b>113'977.65</b>	<b>22'102.50</b>
3010.00	Löhne Verwaltungs- und Betriebspersonal	60'104.30		103'630.00		91'803.45	
3050.00	AG-Beiträge AHV, IV, EO, ALV, Verwaltungskosten	3'779.90		7'230.00		5'989.10	
3052.00	AG-Beiträge an Pensionskassen	8'217.60		14'290.00		11'898.70	
3053.00	AG-Beiträge an Unfallversicherungen	873.10		1'560.00		1'413.05	
3054.00	AG-Beiträge an Familienausgleichskasse	877.40		1'530.00		1'389.95	
3055.00	AG-Beiträge an Krankentaggeldversicherung	674.80		1'560.00		1'417.85	
3090.00	Aus- und Weiterbildung des Personals			800.00			
3170.00	Reisekosten und Spesen	17.65				65.55	
3800.00	a.o. Personalaufwand	1'064.90					
4210.03	Gebühren für Amtshandlungen (Öffentliche Sicherheit)		22'100.00		22'000.00		21'002.50
4260.00	Rückerstattungen Dritter		1'300.00		1'500.00		1'100.00
<b>535</b>	<b>LAND- UND FORSTWIRTSCHAFT</b>	<b>388.50</b>		<b>6'280.00</b>		<b>5'497.40</b>	
	<b>Nettoaufwand</b>		<b>388.50</b>		<b>6'280.00</b>		<b>5'497.40</b>
<b>535</b>	<b>LAND- UND FORSTWIRTSCHAFT</b>	<b>388.50</b>		<b>6'280.00</b>		<b>5'497.40</b>	
3010.00	Löhne Verwaltungs- und Betriebspersonal	373.05		1'020.00		443.20	
3050.00	AG-Beiträge AHV, IV, EO, ALV, Verwaltungskosten			80.00			
3053.00	AG-Beiträge an Unfallversicherungen	1.15		10.00		1.50	
3054.00	AG-Beiträge an Familienausgleichskasse			20.00			
3130.00	Dienstleistungen Dritter			50.00			
3170.00	Reisekosten und Spesen	14.30		100.00		52.70	
3636.00	Beiträge an private Organisationen ohne Erwerbszweck			5'000.00		5'000.00	
<b>540</b>	<b>ZIVILSCHUTZ</b>	<b>295'677.85</b>	<b>11'544.40</b>	<b>334'330.00</b>	<b>4'200.00</b>	<b>235'436.76</b>	<b>4'200.00</b>
	<b>Nettoaufwand</b>		<b>284'133.45</b>		<b>330'130.00</b>		<b>231'236.76</b>
<b>540</b>	<b>ZIVILSCHUTZ</b>	<b>295'677.85</b>	<b>11'544.40</b>	<b>334'330.00</b>	<b>4'200.00</b>	<b>235'436.76</b>	<b>4'200.00</b>
3010.00	Löhne Verwaltungs- und Betriebspersonal	11'216.40		9'720.00		10'137.15	

## Erfolgsrechnung

	Rechnung 2025		Budget 2025		Rechnung 2024	
	Aufwand	Ertrag	Aufwand	Ertrag	Aufwand	Ertrag
3010.09						-226.40
3050.00	703.95		680.00		637.45	
3052.00	1'220.40		1'430.00		1'062.05	
3053.00	162.30		150.00		150.25	
3054.00	163.30		150.00		147.70	
3055.00	125.60		150.00		150.85	
3101.00	3'607.30		1'000.00			
3102.00			500.00		49.30	
3111.00	5'943.65		4'500.00			
3120.00	16'850.50		15'500.00		15'129.90	
3130.02	2'457.12		2'800.00		1'706.65	
3131.00					-41'303.25	
3134.00	12'946.50		8'000.00		7'986.95	
3144.00	604.35		8'000.00		319.85	
3151.00	9'799.68		5'850.00		1'729.65	
3170.00	28.80				28.80	
3170.08	220'668.22		212'900.00		231'781.61	
3300.40	-3'045.00		54'000.00		-3'043.75	
3320.90	-7.00				-8.00	
3612.06	9'000.00		9'000.00		9'000.00	
3800.00	3'231.78					
4260.00		3'102.60				
4630.00		3'000.00		3'000.00		3'000.00
4631.00		5'441.80		1'200.00		1'200.00
<b>545</b>	<b>NOTSPITAL RÜTI</b>	<b>2'134.90</b>	<b>6'310.00</b>	<b>6'310.00</b>	<b>2'134.90</b>	<b>317.50</b>
	<b>Nettoaufwand</b>					<b>1'817.40</b>
	<b>Nettoertrag</b>	<b>2'134.90</b>				
<b>545</b>	<b>NOTSPITAL RÜTI</b>		<b>6'310.00</b>	<b>6'310.00</b>	<b>2'134.90</b>	<b>317.50</b>
3101.00	Betriebs-, Verbrauchsmaterial		200.00			

## Erfolgsrechnung

	Rechnung 2025		Budget 2025		Rechnung 2024	
	Aufwand	Ertrag	Aufwand	Ertrag	Aufwand	Ertrag
3130.02	Telefon und Kommunikation		350.00		329.45	
3144.00	Unterhalt Hochbauten, Gebäude		1'000.00		1'805.45	
3151.00	Unterhalt Apparate, Maschinen, Geräte, Fahrzeuge, Werkzeuge		4'000.00			
3170.08	Kurse		760.00			
4260.00	Rückerstattungen Dritter	2'134.90		6'310.00		317.50
<b>550</b>	<b>FEUERWEHR</b>	<b>840'526.55</b>	<b>840'526.55</b>	<b>833'000.00</b>	<b>833'000.00</b>	<b>887'648.20</b>
<b>550</b>	<b>FEUERWEHR</b>	<b>840'526.55</b>	<b>840'526.55</b>	<b>833'000.00</b>	<b>833'000.00</b>	<b>887'648.20</b>
3000.00	Löhne, Tag- und Sitzungsgelder an Kommissionen	88'825.20		91'000.00		89'372.95
3010.00	Löhne Verwaltungs- und Betriebspersonal	11'283.60		10'790.00		39'893.05
3010.09	Versicherungsleistungen					-2'461.65
3050.00	AG-Beiträge AHV, IV, EO, ALV, Verwaltungskosten	3'989.10		7'230.00		5'915.50
3052.00	AG-Beiträge an Pensionskassen	1'726.80		1'590.00		5'188.90
3053.00	AG-Beiträge an Unfallversicherungen	168.90		170.00		550.65
3054.00	AG-Beiträge an Familienausgleichskasse	926.30		1'530.00		1'373.45
3055.00	AG-Beiträge an Krankentaggeldversicherung	130.00		170.00		474.10
3101.00	Betriebs-, Verbrauchsmaterial	328.20		1'000.00		1'630.25
3102.00	Drucksachen, Publikationen, Kommunikation	518.50		3'000.00		587.25
3120.00	Ver- und Entsorgung	9'396.50		8'500.00		6'585.25
3130.00	Dienstleistungen Dritter	449'724.10		456'800.00		442'112.85
3130.02	Telefon und Kommunikation	3'942.17		4'400.00		3'941.83
3134.00	Sachversicherungsprämien	8'346.15		10'000.00		8'132.35
3137.00	Steuern und Abgaben	3'263.35		3'200.00		2'586.20
3144.00	Unterhalt Hochbauten, Gebäude	290.00		1'000.00		836.95
3151.00	Unterhalt Apparate, Maschinen, Geräte, Fahrzeuge, Werkzeuge	291.85		300.00		29'585.10
3160.00	Miete und Pacht Liegenschaften			9'000.00		
3170.00	Reisekosten und Spesen					30.00
3170.09	Verpflegung	1'762.00		3'000.00		1'457.65
3181.00	Tatsächliche Forderungsverluste	26'984.98		5'000.00		24'785.53

## Erfolgsrechnung

		Rechnung 2025		Budget 2025		Rechnung 2024	
		Aufwand	Ertrag	Aufwand	Ertrag	Aufwand	Ertrag
3181.03	Steuererlasse	631.45				428.05	
3190.00	Schadenersatzleistungen	920.70		1'000.00		1'000.00	
3300.40	Planmässige Abschreibungen Gebäude/Hochbauten	13'802.00		13'800.00		13'803.00	
3300.60	Planmässige Abschreibungen Mobilien,Maschinen,Fahrzeuge	77'117.00		79'000.00		77'117.21	
3300.99	Planmässige Abschreibungen (bish. VV, 16 J.)	39'021.00		39'030.00		39'020.00	
3409.04	Intern verrechnete Zinsen Feuerwehr	400.00		12'000.00		900.00	
3612.06	Entschädigungen an Gemeinden	28'900.00		28'900.00		28'900.00	
3612.07	Inkassoprovision Feuerwehrpflichtersatz			1'300.00			
4200.00	Ersatzabgaben		710'386.55		700'000.00		697'789.15
4240.00	Benützungsgebühren und Dienstleistungen		40'700.00		44'000.00		39'132.95
4260.00	Rückerstattungen Dritter				2'000.00		3'556.40
4635.00	Beiträge von privaten Unternehmungen		89'440.00		87'000.00		147'169.70
9010.00	Abschluss SF im EK Ertragsüberschuss	67'836.70		40'290.00		63'901.78	
<b>555</b>	<b>KATASTROPHENORGANISATION</b>	<b>80'396.00</b>		<b>109'450.00</b>		<b>78'413.20</b>	
	<b>Nettoaufwand</b>		<b>80'396.00</b>		<b>109'450.00</b>		<b>78'413.20</b>
<b>555</b>	<b>KATASTROPHENORGANISATION</b>	<b>80'396.00</b>		<b>109'450.00</b>		<b>78'413.20</b>	
3138.00	Kurse	76'096.00		72'150.00		74'113.20	
3612.06	Entschädigungen an Gemeinden	4'300.00		4'300.00		4'300.00	
3636.00	Beiträge an private Organisationen ohne Erwerbszweck			33'000.00			
<b>560</b>	<b>MILITÄRISCHE VERTEIDIGUNG</b>	<b>10'101.35</b>		<b>10'000.00</b>		<b>10'088.55</b>	
	<b>Nettoaufwand</b>		<b>10'101.35</b>		<b>10'000.00</b>		<b>10'088.55</b>
<b>560</b>	<b>MILITÄRISCHE VERTEIDIGUNG</b>	<b>10'101.35</b>		<b>10'000.00</b>		<b>10'088.55</b>	
3134.00	Sachversicherungsprämien	101.35				88.55	
3612.05	Beitrag für Schiessanlage Riedbach	10'000.00		10'000.00		10'000.00	
<b>565</b>	<b>REGIONALE ZIVILSCHUTZORGANISATION</b>					<b>541'532.52</b>	<b>541'532.52</b>
<b>565</b>	<b>REGIONALE ZIVILSCHUTZORGANISATION BANTIGER</b>					<b>541'532.52</b>	<b>541'532.52</b>

## Erfolgsrechnung

	Rechnung 2025		Budget 2025		Rechnung 2024	
	Aufwand	Ertrag	Aufwand	Ertrag	Aufwand	Ertrag
3000.00 Löhne, Tag- und Sitzungsgelder an Kommissionen					10'272.85	
3010.00 Löhne Verwaltungs- und Betriebspersonal					244'212.86	
3010.09 Versicherungsleistungen					-13'129.85	
3050.00 AG-Beiträge AHV, IV, EO, ALV, Verwaltungskosten					16'561.00	
3052.00 AG-Beiträge an Pensionskassen					27'256.85	
3053.00 AG-Beiträge an Unfallversicherungen					3'654.90	
3054.00 AG-Beiträge an Familienausgleichskasse					3'843.45	
3055.00 AG-Beiträge an Krankentaggeldversicherung					2'583.25	
3100.00 Büromaterial					6'486.97	
3101.00 Betriebs-, Verbrauchsmaterial					10'761.92	
3110.02 Ausrüstungs- und Korpsmaterial					5'405.55	
3111.00 Maschinen, Geräte und Fahrzeuge					11'429.83	
3130.02 Telefon und Kommunikation					3'772.09	
3130.08 Porti					120.00	
3134.00 Sachversicherungsprämien					4'620.30	
3137.00 Steuern und Abgaben					4'068.50	
3151.00 Unterhalt Apparate, Maschinen, Geräte, Fahrzeuge, Werkzeuge					16'456.50	
3153.00 Informatik-Unterhalt (Hardware)					24'892.00	
3160.00 Miete und Pacht Liegenschaften					26'312.00	
3170.00 Reisekosten und Spesen					594.00	
3170.08 Kurse					126'277.55	
3636.00 Beiträge an private Organisationen ohne Erwerbszweck					80.00	
3930.00 Interne Verrechnung von Betriebs- und Verwaltungskosten					2'000.00	
3940.00 Interne Verrechnung von kalk. Zinsen und Finanzaufwand					3'000.00	
4260.00 Rückerstattungen Dritter						6'035.80
4612.00 Entschädigungen von Gemeinden						535'496.72

## Erfolgsrechnung

		Rechnung 2025		Budget 2025		Rechnung 2024	
		Aufwand	Ertrag	Aufwand	Ertrag	Aufwand	Ertrag
<b>6</b>	<b>SOZIALES</b>	<b>50'760'854.91</b>	<b>31'520'696.81</b>	<b>49'510'250.00</b>	<b>31'184'600.00</b>	<b>50'616'527.90</b>	<b>32'120'870.51</b>
	<b>Nettoaufwand</b>		<b>19'240'158.10</b>		<b>18'325'650.00</b>		<b>18'495'657.39</b>
<b>603</b>	<b>KOMMISSIONEN</b>	<b>3'205.00</b>		<b>4'000.00</b>		<b>4'242.40</b>	
	<b>Nettoaufwand</b>		<b>3'205.00</b>		<b>4'000.00</b>		<b>4'242.40</b>
<b>603</b>	<b>KOMMISSIONEN</b>	<b>3'205.00</b>		<b>4'000.00</b>		<b>4'242.40</b>	
3000.00	Löhne, Tag- und Sitzungsgelder an Kommissionen	2'205.00		3'000.00		2'830.00	
3170.00	Reisekosten und Spesen	1'000.00		1'000.00		1'412.40	
<b>610</b>	<b>FACHDIENSTE SOZIALHILFE</b>	<b>2'480'705.22</b>		<b>2'619'940.00</b>		<b>2'477'754.99</b>	
	<b>Nettoaufwand</b>		<b>2'480'705.22</b>		<b>2'619'940.00</b>		<b>2'477'754.99</b>
<b>610</b>	<b>FACHDIENSTE SOZIALHILFE</b>	<b>2'480'705.22</b>		<b>2'619'940.00</b>		<b>2'477'754.99</b>	
3010.00	Löhne Verwaltungs- und Betriebspersonal	1'977'812.75		2'009'390.00		1'926'222.14	
3010.09	Versicherungsleistungen	-45'390.35				-270.70	
3050.00	AG-Beiträge AHV, IV, EO, ALV, Verwaltungskosten	125'410.25		142'180.00		124'249.20	
3052.00	AG-Beiträge an Pensionskassen	238'726.50		260'230.00		234'714.20	
3053.00	AG-Beiträge an Unfallversicherungen	28'980.15		30'530.00		29'145.65	
3054.00	AG-Beiträge an Familienausgleichskasse	29'103.45		30'040.00		28'834.15	
3055.00	AG-Beiträge an Krankentaggeldversicherung	20'801.10		28'870.00		27'547.15	
3090.00	Aus- und Weiterbildung des Personals	5'831.60		22'000.00		19'877.70	
3099.00	Übriger Personalaufwand	5'502.80		2'500.00		3'010.20	
3100.00	Büromaterial	5'115.25		6'000.00		5'772.20	
3102.00	Drucksachen, Publikationen, Kommunikation	654.05		1'200.00		1'592.40	
3110.00	Büromöbel und Geräte	14'520.55		21'000.00		14'455.70	
3132.00	Honorare externe Berater, Gutachter, Fachexperten etc.	5'175.00		2'500.00		75.00	
3134.00	Sachversicherungsprämien	202.70		200.00		177.10	
3150.00	Unterhalt Büromöbel und -geräte	114.90		1'000.00		208.10	
3160.00	Miete und Pacht Liegenschaften	65'983.50		60'000.00		61'107.50	
3170.00	Reisekosten und Spesen	205.40		1'500.00		364.00	
3170.07	Diverse Anlässe; Spesen					173.30	

## Erfolgsrechnung

		Rechnung 2025		Budget 2025		Rechnung 2024	
		Aufwand	Ertrag	Aufwand	Ertrag	Aufwand	Ertrag
3636.00	Beiträge an private Organisationen ohne Erwerbszweck	530.00		800.00		500.00	
3800.00	a.o. Personalaufwand	1'425.62					
<b>620</b>	<b>SOZIALHILFE</b>	<b>2'049'864.65</b>		<b>1'937'250.00</b>		<b>1'903'123.51</b>	
	<b>Nettoaufwand</b>		<b>2'049'864.65</b>		<b>1'937'250.00</b>		<b>1'903'123.51</b>
<b>620</b>	<b>SOZIALHILFE</b>	<b>2'049'864.65</b>		<b>1'937'250.00</b>		<b>1'903'123.51</b>	
3010.00	Löhne Verwaltungs- und Betriebspersonal	1'610'108.50		1'455'080.00		1'504'791.96	
3010.09	Versicherungsleistungen	-20'625.50				-44'448.25	
3050.00	AG-Beiträge AHV, IV, EO, ALV, Verwaltungskosten	100'869.05		101'980.00		95'460.20	
3052.00	AG-Beiträge an Pensionskassen	184'859.40		173'960.00		172'867.30	
3053.00	AG-Beiträge an Unfallversicherungen	22'951.90		21'900.00		21'487.65	
3054.00	AG-Beiträge an Familienausgleichskasse	23'498.05		21'550.00		22'224.30	
3055.00	AG-Beiträge an Krankentaggeldversicherung	15'562.20		19'980.00		20'152.80	
3090.00	Aus- und Weiterbildung des Personals	24'214.10		20'000.00		28'135.50	
3099.00	Übriger Personalaufwand	6'521.25		6'000.00		5'632.60	
3100.00	Büromaterial	21.35				2'223.85	
3110.00	Büromöbel und Geräte	692.15		5'000.00		341.65	
3130.21	Betriebskosten			500.00			
3130.27	Gerichtskosten			10'000.00			
3132.00	Honorare externe Berater, Gutachter, Fachexperten etc.	51'788.37		56'000.00		33'365.20	
3134.00	Sachversicherungsprämien	500.35		2'800.00		3'504.50	
3136.01	Honorare Vertrauenszahnärzte	13'296.50		15'000.00		13'106.30	
3136.02	Honorare Vertrauensärzte			5'000.00		972.90	
3170.00	Reisekosten und Spesen	1'618.30		4'500.00		2'553.75	
3170.07	Diverse Anlässe; Spesen					115.50	
3636.00	Beiträge an private Organisationen ohne Erwerbszweck	11'990.00		18'000.00		20'635.80	
3800.00	a.o. Personalaufwand	1'998.68					
<b>625</b>	<b>GESETZLICHE WIRTSCHAFTLICHE HILFE</b>	<b>22'722'796.36</b>	<b>10'273'873.03</b>	<b>21'300'000.00</b>	<b>9'800'000.00</b>	<b>22'308'631.59</b>	<b>10'316'482.59</b>
	<b>Nettoaufwand</b>		<b>12'448'923.33</b>		<b>11'500'000.00</b>		<b>11'992'149.00</b>

## Erfolgsrechnung

		Rechnung 2025		Budget 2025		Rechnung 2024	
		Aufwand	Ertrag	Aufwand	Ertrag	Aufwand	Ertrag
<b>625</b>	<b>GESETZLICHE WIRTSCHAFTLICHE HILFE</b>	<b>22'722'796.36</b>	<b>10'273'873.03</b>	<b>21'300'000.00</b>	<b>9'800'000.00</b>	<b>22'308'631.59</b>	<b>10'316'482.59</b>
3637.03	Unterstützungen (wirtschaftliche Hilfe inkl. Erträge und Rückerstattungen mit Inkassoprivileg	22'722'796.36		21'300'000.00		22'308'631.59	
4260.04	Übrige Erträge ohne Inkassoprivileg		903'423.31		950'000.00		1'032'300.02
4260.05	Prämienverbilligungen KVG		7'576'828.62		7'050'000.00		7'751'780.37
4611.02			1'793'621.10		1'800'000.00		1'532'402.20
<b>628</b>	<b>ZUSCHÜSSE NACH DEKRET</b>		<b>3'564.15</b>		<b>2'500.00</b>		
	<b>Nettoertrag</b>	<b>3'564.15</b>		<b>2'500.00</b>			
<b>628</b>	<b>ZUSCHÜSSE NACH DEKRET</b>		<b>3'564.15</b>		<b>2'500.00</b>		
4260.07	Rückerstattungen Nichtheimbewohner		3'564.15		2'500.00		
<b>640</b>	<b>ALTERS- UND HINTERLASSENEN-VERSICHERUNG AHV</b>	<b>4'364'888.20</b>		<b>4'472'200.00</b>		<b>4'461'271.05</b>	
	<b>Nettoaufwand</b>		<b>4'364'888.20</b>		<b>4'472'200.00</b>		<b>4'461'271.05</b>
<b>640</b>	<b>ALTERS- UND HINTERLASSENEN-VERSICHERUNG AHV</b>	<b>4'364'888.20</b>		<b>4'472'200.00</b>		<b>4'461'271.05</b>	
3134.00	Sachversicherungsprämien	202.70		200.00		177.10	
3160.00	Miete und Pacht Liegenschaften	41'136.00		42'000.00		41'136.00	
3631.00	Beiträge an Kantone und Konkordate	4'008'504.55		4'100'000.00		4'100'000.00	
3632.05	Betriebsbeitrag an Stadt Bern; Führen AHV-Zweigstelle	315'044.95		330'000.00		319'957.95	
<b>650</b>	<b>AMBULANTE KRANKENPFLEGE</b>	<b>24'646.00</b>		<b>40'000.00</b>		<b>11'366.00</b>	
	<b>Nettoaufwand</b>		<b>24'646.00</b>		<b>40'000.00</b>		<b>11'366.00</b>
<b>650</b>	<b>AMBULANTE KRANKENPFLEGE</b>	<b>24'646.00</b>		<b>40'000.00</b>		<b>11'366.00</b>	
3130.13	Mahlzeitendienst SPITEX	24'646.00		40'000.00		11'366.00	
<b>651</b>	<b>ALTERS, KRANKEN- UND PFLEGEHEIME</b>						<b>557'613.00</b>
	<b>Nettoertrag</b>					<b>557'613.00</b>	
<b>651</b>	<b>ALTERS-, KRANKEN- UND PFLEGEHEIME</b>						<b>557'613.00</b>
4390.00	Übriger Ertrag						557'613.00
<b>655</b>	<b>DIVERSE LEISTUNGEN</b>			<b>80'000.00</b>			
	<b>Nettoaufwand</b>				<b>80'000.00</b>		
<b>655</b>	<b>DIVERSE LEISTUNGEN</b>			<b>80'000.00</b>			

## Erfolgsrechnung

		Rechnung 2025		Budget 2025		Rechnung 2024	
		Aufwand	Ertrag	Aufwand	Ertrag	Aufwand	Ertrag
3130.17	Beiträge an Beschäftigungsprogramme			80'000.00			
<b>660</b>	<b>LEISTUNGEN AN DAS ALTER</b>	<b>7'868.81</b>		<b>18'000.00</b>		<b>17'633.55</b>	
	<b>Nettoaufwand</b>		<b>7'868.81</b>		<b>18'000.00</b>		<b>17'633.55</b>
<b>660</b>	<b>LEISTUNGEN AN DAS ALTER</b>	<b>7'868.81</b>		<b>18'000.00</b>		<b>17'633.55</b>	
3170.07	Diverse Anlässe; Spesen					17'633.55	
3170.10	Seniorenausflug	7'868.81		18'000.00			
<b>670</b>	<b>LASTENAUSGLEICH SOZIALHILFE</b>	<b>10'859'466.45</b>	<b>15'307'239.87</b>	<b>9'865'000.00</b>	<b>14'550'000.00</b>	<b>10'890'640.55</b>	<b>14'753'543.29</b>
	<b>Nettoertrag</b>	<b>4'447'773.42</b>		<b>4'685'000.00</b>		<b>3'862'902.74</b>	
<b>670</b>	<b>LASTENAUSGLEICH SOZIALHILFE</b>	<b>10'859'466.45</b>	<b>15'307'239.87</b>	<b>9'865'000.00</b>	<b>14'550'000.00</b>	<b>10'890'640.55</b>	<b>14'753'543.29</b>
3611.02	Entschädigungen an Kanton (LV SOZ)	10'859'466.45		9'800'000.00		10'826'428.55	
3631.00	Beiträge an Kantone und Konkordate			65'000.00		64'212.00	
4611.00	Entschädigungen vom Kanton		13'047'239.87		12'300'000.00		12'535'243.29
4611.07	Entschädigungen vom Kanton (Besoldungen)		2'260'000.00		2'250'000.00		2'218'300.00
<b>680</b>	<b>EKS</b>	<b>1'663'315.17</b>	<b>2'197'834.56</b>	<b>1'741'720.00</b>	<b>2'220'000.00</b>	<b>1'738'041.69</b>	<b>2'259'420.80</b>
	<b>Nettoertrag</b>	<b>534'519.39</b>		<b>478'280.00</b>		<b>521'379.11</b>	
<b>680</b>	<b>EKS</b>	<b>1'663'315.17</b>	<b>2'197'834.56</b>	<b>1'741'720.00</b>	<b>2'220'000.00</b>	<b>1'738'041.69</b>	<b>2'259'420.80</b>
3010.00	Löhne Verwaltungs- und Betriebspersonal	1'137'402.70		1'150'340.00		1'187'501.17	
3010.09	Versicherungsleistungen	-3'079.65				-15'678.00	
3050.00	AG-Beiträge AHV, IV, EO, ALV, Verwaltungskosten	72'167.40		80'190.00		74'203.95	
3052.00	AG-Beiträge an Pensionskassen	145'073.55		153'630.00		153'852.80	
3053.00	AG-Beiträge an Unfallversicherungen	16'619.30		17'220.00		17'583.55	
3054.00	AG-Beiträge an Familienausgleichskasse	16'746.75		16'950.00		17'238.35	
3055.00	AG-Beiträge an Krankentaggeldversicherung	11'683.00		15'590.00		16'074.35	
3090.00	Aus- und Weiterbildung des Personals	27'196.00		25'000.00		22'671.25	
3099.00	Übriger Personalaufwand	5'294.65		4'000.00		4'267.30	
3100.00	Büromaterial	2'501.00		3'500.00		2'396.25	
3101.00	Betriebs-, Verbrauchsmaterial					128.80	
3102.00	Drucksachen, Publikationen, Kommunikation	5'129.80		5'100.00		5'089.45	
3110.00	Büromöbel und Geräte	7'613.50		11'000.00		6'164.65	
3120.00	Ver- und Entsorgung	5'974.35		6'000.00		6'273.95	

## Erfolgsrechnung

		Rechnung 2025		Budget 2025		Rechnung 2024	
		Aufwand	Ertrag	Aufwand	Ertrag	Aufwand	Ertrag
3130.07	Öffentlichkeitsarbeit			300.00			
3132.00	Honorare externe Berater, Gutachter, Fachexperten etc.	102'035.86		150'000.00		124'226.10	
3134.00	Sachversicherungsprämien	17'968.70		8'000.00		14'647.30	
3150.00	Unterhalt Büromöbel und -geräte	68.00		200.00		179.70	
3151.00	Unterhalt Apparate, Maschinen, Geräte, Fahrzeuge, Werkzeuge			200.00			
3151.01	Unterhalt Fahrzeug	2'804.80		3'000.00		1'624.10	
3160.00	Miete und Pacht Liegenschaften	77'808.00		78'000.00		87'576.35	
3170.00	Reisekosten und Spesen	2'841.90		6'000.00		4'814.77	
3170.07	Diverse Anlässe; Spesen					115.55	
3636.00	Beiträge an private Organisationen ohne Erwerbszweck	2'800.00		2'500.00		2'100.00	
3637.00	Beiträge an private Haushalte	3'000.00		3'000.00		2'990.00	
3800.00	a.o. Personalaufwand	1'665.56					
3920.00	Interne Verrechnung Miete	2'000.00		2'000.00		2'000.00	
4260.00	Rückerstattungen Dritter		14'548.80				1'852.90
4611.00	Entschädigungen vom Kanton		4'363.61				30'391.50
4611.07	Entschädigungen vom Kanton (Besoldungen)		2'178'922.15		2'220'000.00		2'227'066.40
4612.00	Entschädigungen von Gemeinden						110.00
<b>681</b>	<b>GENERATIONEN UND QUARTIERARBEIT</b>	<b>558'422.75</b>	<b>2'100.00</b>	<b>612'700.00</b>	<b>1'100.00</b>	<b>488'343.15</b>	<b>2'168.95</b>
	<b>Nettoaufwand</b>		<b>556'322.75</b>		<b>611'600.00</b>		<b>486'174.20</b>
<b>681</b>	<b>GENERATIONEN UND QUARTIERARBEIT</b>	<b>558'422.75</b>	<b>2'100.00</b>	<b>612'700.00</b>	<b>1'100.00</b>	<b>488'343.15</b>	<b>2'168.95</b>
3010.00	Löhne Verwaltungs- und Betriebspersonal	348'000.60		348'010.00		312'440.65	
3050.00	AG-Beiträge AHV, IV, EO, ALV, Verwaltungskosten	22'213.75		24'360.00		19'977.25	
3052.00	AG-Beiträge an Pensionskassen	35'702.20		38'500.00		30'601.20	
3053.00	AG-Beiträge an Unfallversicherungen	5'133.65		5'230.00		4'711.70	
3054.00	AG-Beiträge an Familienausgleichskasse	5'154.55		5'150.00		4'636.15	
3055.00	AG-Beiträge an Krankentaggeldversicherung	3'966.05		5'250.00		4'728.85	
3090.00	Aus- und Weiterbildung des Personals	12'273.30		28'000.00		23'062.80	
3099.00	Übriger Personalaufwand	4'898.80		3'000.00		1'702.31	

## Erfolgsrechnung

		Rechnung 2025		Budget 2025		Rechnung 2024	
		Aufwand	Ertrag	Aufwand	Ertrag	Aufwand	Ertrag
3100.00	Büromaterial	254.10		300.00		438.35	
3101.00	Betriebs-, Verbrauchsmaterial					22.00	
3102.00	Drucksachen, Publikationen, Kommunikation	1'997.60		2'500.00			
3110.00	Büromöbel und Geräte	182.70		2'000.00		938.30	
3130.02	Telefon und Kommunikation	1'123.30				305.75	
3132.00	Honorare externe Berater, Gutachter, Fachexperten etc.	5'845.00		8'000.00		2'310.00	
3134.00	Sachversicherungsprämien	612.85		600.00		561.85	
3144.00	Unterhalt Hochbauten, Gebäude					200.00	
3160.00	Miete und Pacht Liegenschaften	25'509.30		26'000.00		25'092.00	
3170.00	Reisekosten und Spesen	11.90		2'200.00		307.10	
3170.07	Diverse Anlässe; Spesen	54'284.15		75'000.00		36'492.30	
3199.00	Übriger Betriebsaufwand			600.00			
3636.00	Beiträge an private Organisationen ohne Erwerbszweck	31'258.95		38'000.00		19'814.59	
4250.00	Verkäufe						305.50
4260.00	Rückerstattungen Dritter		2'100.00		1'100.00		1'863.45
<b>682</b>	<b>OFFENE KINDER- UND JUGENDARBEIT STETTLEN</b>	<b>54'302.90</b>	<b>80'025.70</b>	<b>58'470.00</b>	<b>82'000.00</b>	<b>52'861.70</b>	<b>81'267.60</b>
	<b>Nettoertrag</b>	<b>25'722.80</b>		<b>23'530.00</b>		<b>28'405.90</b>	
<b>682</b>	<b>OFFENE KINDER- UND JUGENDARBEIT STETTLEN</b>	<b>54'302.90</b>	<b>80'025.70</b>	<b>58'470.00</b>	<b>82'000.00</b>	<b>52'861.70</b>	<b>81'267.60</b>
3010.00	Löhne Verwaltungs- und Betriebspersonal	35'282.50		35'200.00		34'563.70	
3050.00	AG-Beiträge AHV, IV, EO, ALV, Verwaltungskosten	2'245.35		2'460.00		2'192.40	
3052.00	AG-Beiträge an Pensionskassen	3'202.55		3'240.00		3'290.20	
3053.00	AG-Beiträge an Unfallversicherungen	519.20		530.00		515.35	
3054.00	AG-Beiträge an Familienausgleichskasse	521.60		520.00		508.70	
3055.00	AG-Beiträge an Krankentaggeldversicherung	330.40		440.00		424.85	
3090.00	Aus- und Weiterbildung des Personals	646.85		650.00			
3110.00	Büromöbel und Geräte	85.00		100.00			
3130.00	Dienstleistungen Dritter	115.00		130.00		11.00	

## Erfolgsrechnung

		Rechnung 2025		Budget 2025		Rechnung 2024	
		Aufwand	Ertrag	Aufwand	Ertrag	Aufwand	Ertrag
3130.02	Telefon und Kommunikation	651.90		1'000.00		586.60	
3134.00	Sachversicherungsprämien	227.35		500.00		189.35	
3150.00	Unterhalt Büromöbel und -geräte	72.25		100.00		37.90	
3160.00	Miete und Pacht Liegenschaften	7'925.40		11'000.00		8'591.60	
3170.00	Reisekosten und Spesen	11.40		100.00			
3170.07	Diverse Anlässe; Spesen	2'466.15		2'500.00		1'950.05	
4611.07	Entschädigungen vom Kanton (Besoldungen)		60'000.00		65'000.00		60'000.00
4612.00	Entschädigungen von Gemeinden		20'025.70		17'000.00		21'267.60
<b>683</b>	<b>OFFENE KINDER- UND JUGENDARBEIT</b>	<b>682'841.00</b>	<b>454'785.93</b>	<b>786'630.00</b>	<b>446'000.00</b>	<b>639'123.33</b>	<b>421'079.48</b>
	<b>Nettoaufwand</b>		<b>228'055.07</b>		<b>340'630.00</b>		<b>218'043.85</b>
<b>683</b>	<b>OFFENE KINDER- UND JUGENDARBEIT</b>	<b>682'841.00</b>	<b>454'785.93</b>	<b>786'630.00</b>	<b>446'000.00</b>	<b>639'123.33</b>	<b>421'079.48</b>
3010.00	Löhne Verwaltungs- und Betriebspersonal	458'632.30		523'950.00		438'664.45	
3010.01	Löhne Reinigungspersonal	33'094.20		36'190.00		28'109.90	
3010.09	Versicherungsleistungen	-1'287.00				-464.75	
3050.00	AG-Beiträge AHV, IV, EO, ALV, Verwaltungskosten	31'184.15		39'280.00		29'793.80	
3052.00	AG-Beiträge an Pensionskassen	50'915.15		51'760.00		44'901.80	
3053.00	AG-Beiträge an Unfallversicherungen	7'141.75		8'440.00		6'961.00	
3054.00	AG-Beiträge an Familienausgleichskasse	7'236.30		8'300.00		6'914.05	
3055.00	AG-Beiträge an Krankentaggeldversicherung	4'183.75		7'010.00		5'846.45	
3090.00	Aus- und Weiterbildung des Personals	12'657.70		12'000.00		8'285.05	
3099.00	Übriger Personalaufwand	540.00		1'000.00		496.75	
3100.00	Büromaterial	217.75		500.00		374.59	
3101.00	Betriebs-, Verbrauchsmaterial	2'533.15		3'500.00		1'002.99	
3101.04	Betriebs-, Verbrauchsmaterial (Reinigungs- und Waschmittel)	2'188.54		2'000.00		1'422.35	
3102.00	Drucksachen, Publikationen, Kommunikation	7.40					
3110.00	Büromöbel und Geräte	7'410.99		8'000.00		561.40	
3120.00	Ver- und Entsorgung	9'334.45		12'000.00		11'720.70	
3130.00	Dienstleistungen Dritter	2'383.60		2'000.00		2'231.70	
3130.02	Telefon und Kommunikation	3'131.92		3'100.00		3'180.70	
3134.00	Sachversicherungsprämien	3'811.35		3'600.00		4'046.60	

## Erfolgsrechnung

		Rechnung 2025		Budget 2025		Rechnung 2024	
		Aufwand	Ertrag	Aufwand	Ertrag	Aufwand	Ertrag
3137.00	Steuern und Abgaben	98.00					
3144.00	Unterhalt Hochbauten, Gebäude	21'420.70		36'000.00		20'314.88	
3150.00	Unterhalt Büromöbel und -geräte	711.65		2'000.00		2'444.25	
3150.03	Unterhalt Geräte und Spielzeuge	881.00					
3170.00	Reisekosten und Spesen	1'918.55		4'000.00		2'134.65	
3170.07	Diverse Anlässe; Spesen	22'493.65		22'000.00		20'180.02	
4240.00	Benützungsgebühren und Dienstleistungen		6'045.00		7'000.00		1'360.00
4260.00	Rückerstattungen Dritter		593.53				191.98
4320.00	Bestandeskorrektur Halb-/Fertigfabrikate		-852.60				-872.50
4611.00	Entschädigungen vom Kanton		55'000.00		55'000.00		
4611.07	Entschädigungen vom Kanton (Besoldungen)		390'000.00		380'000.00		416'400.00
4920.00	Interne Verrechnung Miete		4'000.00		4'000.00		4'000.00
<b>684</b>	<b>ALIMENTENVORSCHUSS UND -INKASSO</b>	<b>733'158.55</b>	<b>273'974.43</b>	<b>700'000.00</b>	<b>280'000.00</b>	<b>701'286.10</b>	<b>238'972.37</b>
	<b>Nettoaufwand</b>		<b>459'184.12</b>		<b>420'000.00</b>		<b>462'313.73</b>
<b>684</b>	<b>ALIMENTENVORSCHUSS UND -INKASSO</b>	<b>733'158.55</b>	<b>273'974.43</b>	<b>700'000.00</b>	<b>280'000.00</b>	<b>701'286.10</b>	<b>238'972.37</b>
3637.06	Alimentenbevorschussungen	719'378.80		690'000.00		689'096.00	
3637.07	Inkassokosten Alimentenbevorschussungen	13'779.75		10'000.00		12'190.10	
4260.09	Rückerstattungen Alimenten		267'929.88		265'000.00		234'866.62
4260.10	Rückerstattungen Inkassokosten Alimenten		6'044.55		15'000.00		4'105.75
<b>685</b>	<b>KINDERTAGESSTÄTTE</b>	<b>859'185.88</b>	<b>513'242.20</b>	<b>915'600.00</b>	<b>599'000.00</b>	<b>842'985.03</b>	<b>534'720.95</b>
	<b>Nettoaufwand</b>		<b>345'943.68</b>		<b>316'600.00</b>		<b>308'264.08</b>
<b>685</b>	<b>KINDERTAGESSTÄTTE</b>	<b>859'185.88</b>	<b>513'242.20</b>	<b>915'600.00</b>	<b>599'000.00</b>	<b>842'985.03</b>	<b>534'720.95</b>
3010.00	Löhne Verwaltungs- und Betriebspersonal	586'899.90		584'960.00		576'021.51	
3010.01	Löhne Reinigungspersonal	4'527.40		6'440.00			
3010.09	Versicherungsleistungen	-21'327.80				-16'851.90	
3050.00	AG-Beiträge AHV, IV, EO, ALV, Verwaltungskosten	36'112.35		41'320.00		35'791.95	
3052.00	AG-Beiträge an Pensionskassen	59'791.80		58'650.00		59'717.90	
3053.00	AG-Beiträge an Unfallversicherungen	8'362.55		8'880.00		8'341.45	
3054.00	AG-Beiträge an Familienausgleichskasse	8'396.90		8'730.00		8'306.35	
3055.00	AG-Beiträge an Krankentaggeldversicherung	6'223.30		8'870.00		8'471.95	
3090.00	Aus- und Weiterbildung des Personals	4'727.45		5'000.00		4'854.95	

## Erfolgsrechnung

	Rechnung 2025		Budget 2025		Rechnung 2024	
	Aufwand	Ertrag	Aufwand	Ertrag	Aufwand	Ertrag
3099.00	Übriger Personalaufwand		500.00			
3100.00	Büromaterial	63.40	250.00		117.02	
3101.00	Betriebs-, Verbrauchsmaterial	2'895.79	4'500.00		4'432.16	
3102.00	Drucksachen, Publikationen, Kommunikation		100.00			
3105.00	Lebensmittel	58'114.90	55'000.00		56'166.55	
3110.03	Geräte und Spielzeuge	1'831.10	2'000.00		6'990.31	
3120.00	Ver- und Entsorgung	8'048.15	12'000.00		8'876.90	
3130.00	Dienstleistungen Dritter	25'990.20	32'000.00		17'360.95	
3130.02	Telefon und Kommunikation	1'929.50	2'100.00		2'092.45	
3134.00	Sachversicherungsprämien	1'347.90	1'700.00		1'534.90	
3144.00	Unterhalt Hochbauten, Gebäude	17'737.61	20'000.00		11'693.58	
3150.00	Unterhalt Büromöbel und -geräte		100.00		48.15	
3150.03	Unterhalt Geräte und Spielzeuge	1'728.90	2'000.00		379.20	
3170.00	Reisekosten und Spesen	10'063.50	24'500.00		12'638.70	
3430.00	Liegenschaftsunterhalt FV	404.80				
3800.00	a.o. Personalaufwand	-683.72				
3920.00	Interne Verrechnung Miete	36'000.00	36'000.00		36'000.00	
4240.16	Elternbeiträge Betreuung			190'000.00		185'910.25
4240.17	Elternbeiträge Mahlzeiten			40'000.00		32'801.50
4260.11	Rückerstattungen Personal für Verpflegung			9'000.00		8'276.00
4612.00	Entschädigungen von Gemeinden			360'000.00		307'733.20
<b>687</b>	<b>SCHULSOZIALARBEIT</b>	<b>508'156.47</b>	<b>58'389.00</b>	<b>534'230.00</b>	<b>37'000.00</b>	<b>486'996.36</b>
	<b>Nettoaufwand</b>		<b>449'767.47</b>		<b>497'230.00</b>	<b>486'315.36</b>
<b>687</b>	<b>SCHULSOZIALARBEIT</b>	<b>508'156.47</b>	<b>58'389.00</b>	<b>534'230.00</b>	<b>37'000.00</b>	<b>486'996.36</b>
3010.00	Löhne Verwaltungs- und Betriebspersonal	397'309.30		409'200.00		376'425.45
3010.09	Versicherungsleistungen	-3'690.10				-1'610.40
3050.00	AG-Beiträge AHV, IV, EO, ALV, Verwaltungskosten	24'955.35		28'500.00		23'759.70
3052.00	AG-Beiträge an Pensionskassen	48'852.80		51'440.00		46'756.20
3053.00	AG-Beiträge an Unfallversicherungen	4'991.05		6'120.00		5'623.00
3054.00	AG-Beiträge an Familienausgleichskasse	5'791.40		6'020.00		5'513.55
3055.00	AG-Beiträge an Krankentaggeldversicherung	4'094.60		5'750.00		5'207.70

## Erfolgsrechnung

		Rechnung 2025		Budget 2025		Rechnung 2024	
		Aufwand	Ertrag	Aufwand	Ertrag	Aufwand	Ertrag
3090.00	Aus- und Weiterbildung des Personals	9'397.45		6'000.00		3'173.50	
3099.00	Übriger Personalaufwand	470.95		1'000.00		1'239.90	
3100.00	Büromaterial	331.65		1'000.00		728.10	
3101.00	Betriebs-, Verbrauchsmaterial	1'941.67		3'200.00		2'788.36	
3102.00	Drucksachen, Publikationen, Kommunikation	214.00		500.00		399.65	
3110.00	Büromöbel und Geräte	1'941.00		2'000.00		5'555.60	
3130.02	Telefon und Kommunikation	1'129.35		1'500.00		1'076.70	
3132.00	Honorare externe Berater, Gutachter, Fachexperten etc.	6'412.05		5'000.00		4'901.40	
3170.00	Reisekosten und Spesen	720.00		1'500.00		720.00	
3170.07	Diverse Anlässe; Spesen	2'943.95		5'000.00		2'503.05	
3611.00	Entschädigungen an Kanton (Lehrerbesoldungen)					1'884.90	
3636.00	Beiträge an private Organisationen ohne Erwerbszweck	350.00		500.00		350.00	
4611.00	Entschädigungen vom Kanton		20'000.00				
4631.00	Beiträge vom Kanton		31'286.00		30'000.00		-6'131.00
4910.00	Interne Verrechnung von Dienstleistungen		7'103.00		7'000.00		6'812.00
<b>688</b>	<b>SCHRITT:WEISE</b>	<b>217'512.20</b>	<b>77'403.00</b>	<b>246'320.00</b>	<b>77'000.00</b>	<b>220'499.40</b>	<b>73'876.00</b>
	<b>Nettoaufwand</b>		<b>140'109.20</b>		<b>169'320.00</b>		<b>146'623.40</b>
<b>688</b>	<b>SCHRITT:WEISE</b>	<b>217'512.20</b>	<b>77'403.00</b>	<b>246'320.00</b>	<b>77'000.00</b>	<b>220'499.40</b>	<b>73'876.00</b>
3010.00	Löhne Verwaltungs- und Betriebspersonal	162'044.90		175'460.00		159'915.25	
3010.01	Löhne Reinigungspersonal	-195.30					
3050.00	AG-Beiträge AHV, IV, EO, ALV, Verwaltungskosten	10'108.50		12'060.00		9'992.95	
3052.00	AG-Beiträge an Pensionskassen	13'364.90		12'940.00		14'332.60	
3053.00	AG-Beiträge an Unfallversicherungen	2'154.95		2'590.00		2'048.50	
3054.00	AG-Beiträge an Familienausgleichskasse	2'344.90		2'550.00		2'319.35	
3055.00	AG-Beiträge an Krankentaggeldversicherung	1'805.15		2'570.00		2'365.80	
3090.00	Aus- und Weiterbildung des Personals	1'110.00		5'000.00		300.00	
3099.00	Übriger Personalaufwand	180.55		200.00		184.85	
3100.00	Büromaterial			100.00			

## Erfolgsrechnung

		Rechnung 2025		Budget 2025		Rechnung 2024	
		Aufwand	Ertrag	Aufwand	Ertrag	Aufwand	Ertrag
3101.00	Betriebs-, Verbrauchsmaterial	16'093.15		16'000.00		15'992.45	
3118.00	Entwicklung und Anschaffung von Software, Lizenzen	1'859.40		8'000.00		6'270.95	
3130.02	Telefon und Kommunikation	1'588.80		1'500.00		2'011.70	
3132.00	Honorare externe Berater, Gutachter, Fachexperten etc.			1'500.00		210.00	
3134.00	Sachversicherungsprämien			250.00			
3170.00	Reisekosten und Spesen	3'165.15		3'000.00		3'324.40	
3170.07	Diverse Anlässe; Spesen	1'669.95		2'600.00		1'230.60	
3800.00	a.o. Personalaufwand	217.20					
4260.00	Rückerstattungen Dritter		6'015.00		7'000.00		4'155.00
4611.00	Entschädigungen vom Kanton		71'388.00		70'000.00		69'721.00
<b>689</b>	<b>BETREUUNGSGUTSCHEINE</b>	<b>2'970'519.30</b>	<b>2'278'264.94</b>	<b>3'578'190.00</b>	<b>3'090'000.00</b>	<b>3'371'727.50</b>	<b>2'881'044.48</b>
	<b>Nettoaufwand</b>		<b>692'254.36</b>		<b>488'190.00</b>		<b>490'683.02</b>
<b>689</b>	<b>BETREUUNGSGUTSCHEINE</b>	<b>2'970'519.30</b>	<b>2'278'264.94</b>	<b>3'578'190.00</b>	<b>3'090'000.00</b>	<b>3'371'727.50</b>	<b>2'881'044.48</b>
3010.00	Löhne Verwaltungs- und Betriebspersonal	64'388.05		64'090.00		64'187.10	
3050.00	AG-Beiträge AHV, IV, EO, ALV, Verwaltungskosten	4'029.05		4'410.00		4'017.00	
3052.00	AG-Beiträge an Pensionskassen	6'894.60		6'850.00		6'244.85	
3053.00	AG-Beiträge an Unfallversicherungen	931.10		950.00		947.65	
3054.00	AG-Beiträge an Familienausgleichskasse	935.10		940.00		932.40	
3055.00	AG-Beiträge an Krankentaggeldversicherung	719.65		950.00		950.95	
3090.00	Aus- und Weiterbildung des Personals	470.10				2'234.45	
3099.00	Übriger Personalaufwand					64.70	
3102.00	Drucksachen, Publikationen, Kommunikation					191.80	
3170.00	Reisekosten und Spesen	5.10				15.60	
3635.03	Betreuungsgutscheine	2'892'146.55		3'500'000.00		3'291'941.00	
4260.00	Rückerstattungen Dritter		18'970.50				24'264.70
4611.00	Entschädigungen vom Kanton		2'259'294.44		3'090'000.00		2'856'779.78
<b>7</b>	<b>FINANZEN- UND STEUERN</b>	<b>10'607'615.46</b>	<b>61'365'405.13</b>	<b>7'696'820.00</b>	<b>59'300'790.00</b>	<b>10'274'324.97</b>	<b>57'939'725.80</b>
	<b>Nettoertrag</b>	<b>50'757'789.67</b>		<b>51'603'970.00</b>		<b>47'665'400.83</b>	
<b>703</b>	<b>KOMMISSIONEN</b>	<b>1'080.00</b>		<b>3'200.00</b>		<b>2'420.00</b>	

## Erfolgsrechnung

		Rechnung 2025		Budget 2025		Rechnung 2024	
		Aufwand	Ertrag	Aufwand	Ertrag	Aufwand	Ertrag
	<b>Nettoaufwand</b>		<b>1'080.00</b>		<b>3'200.00</b>		<b>2'420.00</b>
<b>703</b>	<b>KOMMISSIONEN</b>	<b>1'080.00</b>		<b>3'200.00</b>		<b>2'420.00</b>	
3000.00	Löhne, Tag- und Sitzungsgelder an Kommissionen	1'080.00		2'200.00		1'650.00	
3170.00	Reisekosten und Spesen			1'000.00		770.00	
<b>710</b>	<b>SEKRETARIAT</b>	<b>2'950'186.35</b>	<b>306'052.50</b>	<b>3'145'320.00</b>	<b>336'000.00</b>	<b>2'739'852.71</b>	<b>332'143.67</b>
	<b>Nettoaufwand</b>		<b>2'644'133.85</b>		<b>2'809'320.00</b>		<b>2'407'709.04</b>
<b>710</b>	<b>SEKRETARIAT</b>	<b>2'950'186.35</b>	<b>306'052.50</b>	<b>3'145'320.00</b>	<b>336'000.00</b>	<b>2'739'852.71</b>	<b>332'143.67</b>
3010.00	Löhne Verwaltungs- und Betriebspersonal	1'209'398.40		1'335'990.00		1'121'845.10	
3010.09	Versicherungsleistungen	-34'711.30					
3050.00	AG-Beiträge AHV, IV, EO, ALV, Verwaltungskosten	75'262.05		94'120.00		71'876.85	
3052.00	AG-Beiträge an Pensionskassen	148'391.85		166'380.00		136'451.60	
3053.00	AG-Beiträge an Unfallversicherungen	17'210.75		20'210.00		16'788.85	
3054.00	AG-Beiträge an Familienausgleichskasse	17'516.00		19'890.00		16'723.55	
3055.00	AG-Beiträge an Krankentaggeldversicherung	10'744.20		16'340.00		13'283.80	
3090.00	Aus- und Weiterbildung des Personals	8'056.15		24'000.00		4'871.30	
3090.01	IT-Schulungskosten	24'231.76		28'000.00		27'095.20	
3099.00	Übriger Personalaufwand	6'081.45		3'100.00		5'082.20	
3100.00	Büromaterial	198.90					
3101.00	Betriebs-, Verbrauchsmaterial	59.78		50.00			
3102.00	Drucksachen, Publikationen, Kommunikation	3'995.64		7'000.00		4'608.80	
3110.00	Büromöbel und Geräte	11'976.05		10'000.00		9'954.90	
3113.00	Hardware	43'629.02		39'000.00		93'017.99	
3118.00	Entwicklung und Anschaffung von Software, Lizenzen	139'256.32		138'000.00		141'477.16	
3130.01	IT-Vernetzung	52'508.98		52'600.00		34'048.05	
3130.02	Telefon und Kommunikation	50'157.65		57'420.00		17'481.50	
3130.03	Infrastruktur Telefon und Kommunikation	45'320.57		43'000.00		30'605.05	
3130.08	Porti	103'678.32		105'000.00		92'962.88	
3130.19	Servicegebühren Kt. Steuerverwaltung	210'685.00		212'000.00		195'483.90	
3130.20	Bankspesen	888.53		1'200.00		1'085.30	

## Erfolgsrechnung

		Rechnung 2025		Budget 2025		Rechnung 2024	
		Aufwand	Ertrag	Aufwand	Ertrag	Aufwand	Ertrag
3130.21	Betriebskosten	4'589.90		7'000.00		6'341.90	
3130.27	Gerichtskosten			200.00			
3132.00	Honorare externe Berater, Gutachter, Fachexperten etc.	156'909.60		60'000.00		82'094.55	
3133.01	Nutzung externe Rechenzentren	55'125.17		47'440.00		54'865.14	
3134.00	Sachversicherungsprämien	6'884.25		7'500.00		6'615.90	
3137.00	Steuern und Abgaben					.10	
3137.01	Unternehmensabgabe Radio + Fernsehen	2'505.00		2'600.00		2'505.00	
3150.00	Unterhalt Büromöbel und -geräte	2'303.65		2'000.00		2'394.50	
3150.01	Unterhalt Kopierer	15'967.74		33'600.00		13'081.99	
3150.04	Miete/Wartung Multifunktionsgeräte (Verpflichtungskredit bis 31.03.2023)	30'353.15		37'000.00		25'717.10	
3153.00	Informatik-Unterhalt (Hardware)	41'367.72		37'700.00		34'047.34	
3158.00	Unterhalt immaterielle Anlagen	416'180.52		411'380.00		418'810.91	
3170.00	Reisekosten und Spesen	3'252.05		2'500.00		3'005.85	
3170.11	Freier Kredit Kommissionen Bildungswesen	273.39					
3300.60	Planmässige Abschreibungen Mobilien, Maschinen, Fahrzeuge	47'192.99		33'100.00		45'456.99	
3320.00	Planmässige Abschreibungen Informatik			50'000.00			
3499.01	Übriger Finanzaufwand	14'529.60		25'000.00		87.41	
3631.02	Beitrag an Kanton für amtl. Bewertung	8'215.55		15'000.00		10'084.05	
4210.04	Gebühren für Amtshandlungen (Finanzen + Steuern)		2'402.48		2'500.00		2'148.17
4240.00	Benützungsgebühren und Dienstleistungen		246.47		26'000.00		23'052.68
4250.00	Verkäufe		1'500.00				300.00
4260.00	Rückerstattungen Dritter		2'615.55		5'000.00		3'457.82
4611.03	Steuerbezugsprovision				1'500.00		
4611.04	Quellensteuerprovision		4'296.00		4'000.00		4'200.00
4611.05	Steuererlassprovision		8'320.00		4'500.00		10'010.00
4611.06	Kirchensteuerprovision		11'672.00		15'000.00		11'975.00
4612.00	Entschädigungen von Gemeinden		275'000.00		275'000.00		275'000.00

## Erfolgsrechnung

		Rechnung 2025		Budget 2025		Rechnung 2024	
		Aufwand	Ertrag	Aufwand	Ertrag	Aufwand	Ertrag
4930.00	Interne Verrechnung von Betriebs- und Verwaltungskosten				2'500.00		2'000.00
<b>715</b>	<b>VERMESSUNGSWESEN</b>			<b>15'000.00</b>		<b>10'369.35</b>	
	<b>Nettoaufwand</b>				<b>15'000.00</b>		<b>10'369.35</b>
<b>715</b>	<b>VERMESSUNGSWESEN</b>			<b>15'000.00</b>		<b>10'369.35</b>	
3130.22	Honorar Grundbuchgeometer			15'000.00		10'369.35	
<b>720</b>	<b>ZINSEN</b>	<b>1'387'996.14</b>	<b>587'343.15</b>	<b>1'075'000.00</b>	<b>580'000.00</b>	<b>1'304'585.61</b>	<b>564'086.79</b>
	<b>Nettoaufwand</b>		<b>800'652.99</b>		<b>495'000.00</b>		<b>740'498.82</b>
<b>720</b>	<b>ZINSEN</b>	<b>1'387'996.14</b>	<b>587'343.15</b>	<b>1'075'000.00</b>	<b>580'000.00</b>	<b>1'304'585.61</b>	<b>564'086.79</b>
3181.03	Steuererlasse	13.40				18'872.10	
3400.00	Verzinsung laufende Verbindlichkeiten	1'808.25				725.20	
3401.00	Verzinsung kurzfristige Finanzverbindlichkeiten	308'200.00		100'000.00		121'944.44	
3406.00	Verzinsung langfristige Finanzverbindlichkeiten	935'519.44		840'000.00		1'030'215.27	
3409.00	Zinsen auf Sonderrechnungen	36.15				56.55	
3409.05	Intern verrechnete Zinsen Spezialfinanzierungen	91'400.00		100'000.00		118'000.00	
3499.00	Vergütungszinsen (NESKO)	51'018.90		35'000.00		14'772.05	
4400.00	Zinsen flüssige Mittel		2'254.30		10'000.00		6'429.99
4400.01	Verzugszinsen		360'849.75		260'000.00		300'767.70
4409.00	Intern verrechnete Zinsen Spezialfinanzierungen		32'800.00		80'000.00		43'000.00
4409.03	Intern verr. Zinsen Spezialfinanzierungen; Werkhof		4'400.00		8'000.00		5'600.00
4420.01	Dividende Messepark Bern AG		13'889.10		20'000.00		13'889.10
4940.00	Interne Verrechnung von kalk. Zinsen und Finanzaufwand		173'150.00		202'000.00		194'400.00
<b>723</b>	<b>ABSCHREIBUNGEN</b>	<b>2'316'282.00</b>	<b>233'875.00</b>	<b>2'332'000.00</b>	<b>233'880.00</b>	<b>2'233'748.10</b>	<b>233'875.00</b>
	<b>Nettoaufwand</b>		<b>2'082'407.00</b>		<b>2'098'120.00</b>		<b>1'999'873.10</b>
<b>723</b>	<b>ABSCHREIBUNGEN</b>	<b>2'316'282.00</b>	<b>233'875.00</b>	<b>2'332'000.00</b>	<b>233'880.00</b>	<b>2'233'748.10</b>	<b>233'875.00</b>
3180.01	Wertberichtigung auf Forderungen	9'000.00		25'000.00		-50'000.00	
3181.00	Tatsächliche Forderungsverluste	35'731.00		35'000.00		12'198.10	
3300.99	Planmässige Abschreibungen (bish. VV, 16 J.)	2'271'551.00		2'272'000.00		2'271'550.00	
4612.00	Entschädigungen von Gemeinden		43'500.00		43'500.00		43'500.00

## Erfolgsrechnung

		Rechnung 2025		Budget 2025		Rechnung 2024	
		Aufwand	Ertrag	Aufwand	Ertrag	Aufwand	Ertrag
4950.00	Int. Verrechnung von plan- und ausserplanmässigen		190'375.00		190'380.00		190'375.00
<b>730</b>	<b>FINANZ- UND LASTENAUSGLEICH</b>	<b>3'240'496.00</b>	<b>3'554'734.00</b>	<b>3'280'000.00</b>	<b>3'671'000.00</b>	<b>3'234'344.00</b>	<b>3'297'048.00</b>
	<b>Nettoertrag</b>	<b>314'238.00</b>		<b>391'000.00</b>		<b>62'704.00</b>	
<b>730</b>	<b>FINANZ- UND LASTENAUSGLEICH</b>	<b>3'240'496.00</b>	<b>3'554'734.00</b>	<b>3'280'000.00</b>	<b>3'671'000.00</b>	<b>3'234'344.00</b>	<b>3'297'048.00</b>
3621.00	Lastenausgleichsbeiträge an Kanton Neue Aufgabenteilung	3'240'496.00		3'280'000.00		3'234'344.00	
4612.00	Entschädigungen von Gemeinden		31'000.00		31'000.00		31'000.00
4621.60	Anteil am soziodemografischen Ausgleich des Kantons		526'473.00		540'000.00		528'601.00
4622.70	Zuschuss Finanzausgleich Disparitätenabbau		2'997'261.00		3'100'000.00		2'737'447.00
<b>735</b>	<b>MASSEN MEDIEN</b>			<b>50'000.00</b>			
	<b>Nettoaufwand</b>				<b>50'000.00</b>		
<b>735</b>	<b>MASSEN MEDIEN</b>			<b>50'000.00</b>			
3632.04	Beitrag Gemeindeverband Anzeiger Region Bern			50'000.00			
<b>736</b>	<b>ELEKTRIZITÄT ALLGEMEIN</b>		<b>459'530.75</b>		<b>480'000.00</b>		<b>447'322.05</b>
	<b>Nettoertrag</b>	<b>459'530.75</b>		<b>480'000.00</b>		<b>447'322.05</b>	
<b>736</b>	<b>ELEKTRIZITÄT ALLGEMEIN</b>		<b>459'530.75</b>		<b>480'000.00</b>		<b>447'322.05</b>
4120.00	Konzessionen		459'530.75		480'000.00		447'322.05
<b>750</b>	<b>ALLGEMEINE GEMEINDESTEUERN</b>	<b>691'834.77</b>	<b>48'134'070.90</b>	<b>790'000.00</b>	<b>44'390'000.00</b>	<b>722'078.90</b>	<b>43'995'024.21</b>
	<b>Nettoertrag</b>	<b>47'442'236.13</b>		<b>43'600'000.00</b>		<b>43'272'945.31</b>	
<b>750</b>	<b>ALLGEMEINE GEMEINDESTEUERN</b>	<b>691'834.77</b>	<b>48'134'070.90</b>	<b>790'000.00</b>	<b>44'390'000.00</b>	<b>722'078.90</b>	<b>43'995'024.21</b>
3180.00	Wertberichtigung für gefährdete Steuerguthaben	-14'000.00		10'000.00		180'000.00	
3181.01	Forderungsverluste allgemeine Gemeindesteuern	683'487.52		750'000.00		529'281.60	
3181.03	Steuererlasse	22'347.25		30'000.00		12'797.30	
4000.00	Einkommenssteuern		35'994'714.80		35'400'000.00		34'534'184.25
4000.20	Nachsteuern und Bussen		104'507.75		160'000.00		480'568.05
4000.40	Aktive Steuerauscheidungen Einkommen		1'560'238.35		1'600'000.00		1'605'437.45
4000.50	Passive Steuerauscheidungen Einkommen		-899'098.00		-800'000.00		-787'596.10

## Erfolgsrechnung

		Rechnung 2025		Budget 2025		Rechnung 2024	
		Aufwand	Ertrag	Aufwand	Ertrag	Aufwand	Ertrag
4000.60	Anrechnung ausländischer Quellensteuern NP		-8'088.55		-10'000.00		-9'671.30
4001.00	Vermögenssteuern		2'957'846.65		2'400'000.00		2'344'448.85
4001.40	Aktive Steuerauscheidungen Vermögen		518'192.45		550'000.00		552'354.60
4001.50	Passive Steuerauscheidungen Vermögen		-231'393.25		-250'000.00		-235'915.65
4002.00	Quellensteuern		2'232'853.30		1'600'000.00		1'530'328.15
4010.00	Gewinnsteuern		4'562'819.90		2'400'000.00		3'958'253.95
4010.40	Aktive Steuerauscheidungen Gewinnsteuern		1'641'326.50		1'550'000.00		987'819.30
4010.50	Passive Steuerauscheidungen Gewinnsteuern		-448'568.45		-380'000.00		-1'129'132.40
4011.00	Kapitalsteuern		37'638.45		20'000.00		61'480.25
4011.40	Aktive Steuerauscheidungen Kapitalsteuern		14'107.05		10'000.00		3'077.50
4011.50	Passive Steuerauscheidungen Kapitalsteuern		-7'793.30		-10'000.00		-6'307.80
4029.00	Eingang abgeschriebene Steuern		104'767.25		150'000.00		105'695.11
<b>751</b>	<b>SONDERSTEUERN</b>	<b>19'668.35</b>	<b>1'988'409.25</b>	<b>10'000.00</b>	<b>2'560'000.00</b>	<b>26'926.30</b>	<b>2'141'630.10</b>
	<b>Nettoertrag</b>	<b>1'968'740.90</b>		<b>2'550'000.00</b>		<b>2'114'703.80</b>	
<b>751</b>	<b>SONDERSTEUERN</b>	<b>19'668.35</b>	<b>1'988'409.25</b>	<b>10'000.00</b>	<b>2'560'000.00</b>	<b>26'926.30</b>	<b>2'141'630.10</b>
3181.02	Forderungsverluste	19'668.35		10'000.00		26'926.30	
4000.80	Lotteriegewinnsteuer				5'000.00		1'900.00
4022.00	Grundstückgewinnsteuern		1'118'832.20		1'850'000.00		1'220'497.25
4022.10	Sonderveranlagungen		862'860.80		700'000.00		912'590.70
4029.00	Eingang abgeschriebene Steuern		6'716.25		5'000.00		6'642.15
<b>752</b>	<b>LIEGENSCHAFTSSTEUERN</b>	<b>71.85</b>	<b>5'037'597.50</b>		<b>6'000'000.00</b>		<b>5'173'239.05</b>
	<b>Nettoertrag</b>	<b>5'037'525.65</b>		<b>6'000'000.00</b>		<b>5'173'239.05</b>	
<b>752</b>	<b>LIEGENSCHAFTSSTEUERN</b>	<b>71.85</b>	<b>5'037'597.50</b>		<b>6'000'000.00</b>		<b>5'173'239.05</b>
3181.02	Forderungsverluste	71.85					
4021.00	Liegenschaftssteuern		5'037'597.50		6'000'000.00		5'173'239.05
<b>760</b>	<b>ERTRAGSANTEILE, ÜBRIGE</b>		<b>632'374.80</b>		<b>480'000.00</b>		<b>416'934.30</b>
	<b>Nettoertrag</b>	<b>632'374.80</b>		<b>480'000.00</b>		<b>416'934.30</b>	
<b>760</b>	<b>ERTRAGSANTEILE, ÜBRIGE</b>		<b>632'374.80</b>		<b>480'000.00</b>		<b>416'934.30</b>
4024.00	Erbschafts- und Schenkungssteuern		373'296.95		160'000.00		185'825.35
4390.00	Übriger Ertrag				20'000.00		
4600.00	Ertragsanteile an Direkter Bundessteuer		259'077.85		300'000.00		231'108.95

## Erfolgsrechnung

	Rechnung 2025		Budget 2025		Rechnung 2024	
	Aufwand	Ertrag	Aufwand	Ertrag	Aufwand	Ertrag
<b>780 NEUTRALE AUFWENDUNGEN UND ERTRÄGE</b>		<b>100'000.00</b>	<b>-3'003'700.00</b>	<b>100'000.00</b>		<b>100'000.00</b>
<b>Nettoertrag</b>	<b>100'000.00</b>		<b>3'103'700.00</b>		<b>100'000.00</b>	
<b>780 NEUTRALE AUFWENDUNGEN UND ERTRÄGE</b>		<b>100'000.00</b>	<b>-3'003'700.00</b>	<b>100'000.00</b>		<b>100'000.00</b>
3010.00 Löhne Verwaltungs- und Betriebspersonal			-1'180'000.00			
3050.00 AG-Beiträge AHV, IV, EO, ALV, Verwaltungskosten			-83'000.00			
3052.00 AG-Beiträge an Pensionskassen			-177'000.00			
3055.00 AG-Beiträge an Krankentaggeldversicherung			-63'700.00			
3611.00 Entschädigungen an Kanton (Lehrerbesoldungen)			-375'000.00			
3611.02 Entschädigungen an Kanton (LV SOZ)			-375'000.00			
3637.03 Unterstützungen (wirtschaftliche Hilfe inkl.			-750'000.00			
4896.00 Entnahmen aus Neubewertungsreserven		100'000.00		100'000.00		100'000.00
<b>ABSCHLUSS</b>		<b>331'417.28</b>		<b>469'910.00</b>		<b>1'238'422.63</b>
<b>Nettoertrag</b>	<b>331'417.28</b>		<b>469'910.00</b>		<b>1'238'422.63</b>	
<b>799 ABSCHLUSS</b>		<b>331'417.28</b>		<b>469'910.00</b>		<b>1'238'422.63</b>
9001.00 Aufwandüberschuss		331'417.28		469'910.00		1'238'422.63

### 13.3. Erfolgsrechnung nach Funktionen

Gemeinde Ostermundigen HRM 2

#### Erfolgsrechnung

		Rechnung 2025		Budget 2025		Rechnung 2024	
		Aufwand	Ertrag	Aufwand	Ertrag	Aufwand	Ertrag
	<b>ERFOLGSRECHNUNG</b>	<b>120'641'170.29</b>	<b>120'641'170.29</b>	<b>116'252'460.00</b>	<b>116'252'460.00</b>	<b>123'757'719.90</b>	<b>123'757'719.90</b>
<b>00</b>	<b>Allgemeine Verwaltung</b>	<b>8'983'289.99</b>	<b>1'058'191.22</b>	<b>9'398'970.00</b>	<b>900'410.00</b>	<b>8'697'459.05</b>	<b>742'364.36</b>
	<b>Nettoaufwand</b>		<b>7'925'098.77</b>		<b>8'498'560.00</b>		<b>7'955'094.69</b>
<b>01</b>	<b>Legislative und Exekutive</b>	<b>702'209.87</b>	<b>19'840.00</b>	<b>719'370.00</b>	<b>19'000.00</b>	<b>706'040.61</b>	<b>15'880.00</b>
	<b>Nettoaufwand</b>		<b>682'369.87</b>		<b>700'370.00</b>		<b>690'160.61</b>
<b>011</b>	<b>Legislative</b>	<b>112'891.72</b>		<b>114'860.00</b>		<b>118'033.36</b>	
	<b>Nettoaufwand</b>		<b>112'891.72</b>		<b>114'860.00</b>		<b>118'033.36</b>
<b>0110</b>	<b>Legislative</b>	<b>112'891.72</b>		<b>114'860.00</b>		<b>118'033.36</b>	
3000.00	Löhne, Tag- und Sitzungsgelder an Kommissionen	22'261.60		29'190.00		21'060.60	
3050.00	AG-Beiträge AHV, IV, EO, ALV, Verwaltungskosten	267.70		300.00		189.30	
3053.00	AG-Beiträge an Unfallversicherungen					17.85	
3054.00	AG-Beiträge an Familienausgleichskasse	62.20		70.00		43.95	
3055.00	AG-Beiträge an Krankentaggeldversicherung					12.00	
3100.00	Büromaterial	1'612.60		4'000.00		641.60	
3102.00	Drucksachen, Publikationen, Kommunikation	17'814.25		28'000.00		44'102.45	
3110.00	Büromöbel und Geräte					1'765.65	
3130.00	Dienstleistungen Dritter	10'637.55		14'000.00		16'799.70	
3130.08	Porti	19'121.77		32'000.00		28'856.36	
3132.00	Honorare externe Berater, Gutachter, Fachexperten etc.			1'000.00		360.00	
3170.00	Reisekosten und Spesen	372.40		1'300.00		1'823.50	
3170.01	Ratskredit	3'476.05		5'000.00		2'360.40	
3636.00	Beiträge an private Organisationen ohne Erwerbszweck	37'265.60					
<b>012</b>	<b>Exekutive</b>	<b>589'318.15</b>	<b>19'840.00</b>	<b>604'510.00</b>	<b>19'000.00</b>	<b>588'007.25</b>	<b>15'880.00</b>
	<b>Nettoaufwand</b>		<b>569'478.15</b>		<b>585'510.00</b>		<b>572'127.25</b>
<b>0120</b>	<b>Exekutive</b>	<b>589'318.15</b>	<b>19'840.00</b>	<b>604'510.00</b>	<b>19'000.00</b>	<b>588'007.25</b>	<b>15'880.00</b>

## Erfolgsrechnung

		Rechnung 2025		Budget 2025		Rechnung 2024	
		Aufwand	Ertrag	Aufwand	Ertrag	Aufwand	Ertrag
3000.00	Löhne, Tag- und Sitzungsgelder an Kommissionen	1'080.00		2'200.00		1'650.00	
3000.01	Löhne, Tag- und Sitzungsgelder an Gemeinderat	444'213.20		448'390.00		440'500.30	
3050.00	AG-Beiträge AHV, IV, EO, ALV, Verwaltungskosten	24'871.80		28'390.00		24'552.95	
3052.00	AG-Beiträge an Pensionskassen	53'351.40		55'530.00		53'892.75	
3053.00	AG-Beiträge an Unfallversicherungen	2'862.05		5'730.00		2'814.55	
3054.00	AG-Beiträge an Familienausgleichskasse	5'934.80		6'000.00		5'857.50	
3055.00	AG-Beiträge an Krankentaggeldversicherung	1'641.90		4'270.00		2'150.20	
3099.00	Übriger Personalaufwand	30'895.35		18'000.00		30'891.50	
3101.00	Betriebs-, Verbrauchsmaterial	10.30					
3102.00	Drucksachen, Publikationen, Kommunikation	3'473.75				226.00	
3170.00	Reisekosten und Spesen	144.00		1'500.00		1'103.00	
3170.02	Ratskredit	17'847.35		30'000.00		20'084.00	
3637.00	Beiträge an private Haushalte	2'992.25		4'500.00		4'284.50	
4260.00	Rückerstattungen Dritter		9'840.00		9'000.00		5'880.00
4612.00	Entschädigungen von Gemeinden		10'000.00		10'000.00		10'000.00
<b>02</b>	<b>Allgemeine Dienste</b>	<b>8'281'080.12</b>	<b>1'038'351.22</b>	<b>8'679'600.00</b>	<b>881'410.00</b>	<b>7'991'418.44</b>	<b>726'484.36</b>
	<b>Nettoaufwand</b>		<b>7'242'728.90</b>		<b>7'798'190.00</b>		<b>7'264'934.08</b>
<b>022</b>	<b>Allgemeine Dienste</b>	<b>7'280'018.87</b>	<b>872'577.90</b>	<b>7'767'050.00</b>	<b>717'000.00</b>	<b>7'192'291.62</b>	<b>533'321.87</b>
	<b>Nettoaufwand</b>		<b>6'407'440.97</b>		<b>7'050'050.00</b>		<b>6'658'969.75</b>
<b>0220</b>	<b>Allgemeine Dienste</b>	<b>7'280'018.87</b>	<b>872'577.90</b>	<b>7'767'050.00</b>	<b>717'000.00</b>	<b>7'192'291.62</b>	<b>533'321.87</b>
3000.00	Löhne, Tag- und Sitzungsgelder an Kommissionen	10'675.00		14'940.00		11'395.00	
3000.03	Sitzungsgelder div. Kommission und Ausschüsse			4'000.00			
3010.00	Löhne Verwaltungs- und Betriebspersonal	3'988'505.80		4'102'320.00		3'690'913.42	
3010.09	Versicherungsleistungen	-62'416.85		-260'000.00		-3'655.55	
3010.10	Abgrenzung Mehrleistung Personal	-22'000.00		75'000.00		68'500.00	
3050.00	AG-Beiträge AHV, IV, EO, ALV, Verwaltungskosten	246'990.70		288'810.00		231'452.35	

## Erfolgsrechnung

		Rechnung 2025		Budget 2025		Rechnung 2024	
		Aufwand	Ertrag	Aufwand	Ertrag	Aufwand	Ertrag
3050.01	AHV-Kapitalisierung Überbrückungsrenten			840.00			
3052.00	AG-Beiträge an Pensionskassen	485'331.20		517'930.00		452'572.25	
3052.01	San.beitrag PVK Stadt Bern (jährlich wiederkehrend)	90'055.00		90'000.00		89'724.00	
3053.00	AG-Beiträge an Unfallversicherungen	58'297.90		62'030.00		55'081.90	
3054.00	AG-Beiträge an Familienausgleichskasse	58'111.25		61'040.00		54'603.00	
3055.00	AG-Beiträge an Krankentaggeldversicherung	37'831.20		55'390.00		46'922.55	
3055.01	Krankentaggeld-Vers. "Die Mobilier"					.70	
3064.00	Überbrückungsrenten	4'800.00		4'800.00		24'000.00	
3090.00	Aus- und Weiterbildung des Personals	81'052.22		135'800.00		58'475.69	
3090.01	IT-Schulungskosten	24'231.76		28'000.00		27'095.20	
3099.00	Übriger Personalaufwand	52'437.78		115'100.00		111'482.40	
3100.00	Büromaterial	42'949.97		52'900.00		41'439.70	
3101.00	Betriebs-, Verbrauchsmaterial	657.19		1'550.00		621.90	
3102.00	Drucksachen, Publikationen, Kommunikation	32'724.09		50'500.00		35'051.75	
3110.00	Büromöbel und Geräte	37'863.70		29'000.00		35'084.95	
3111.00	Maschinen, Geräte und Fahrzeuge			2'000.00			
3113.00	Hardware	43'629.02		39'000.00		93'017.99	
3118.00	Entwicklung und Anschaffung von Software, Lizenzen	139'256.32		158'000.00		146'887.56	
3130.00	Dienstleistungen Dritter	148'835.80		158'200.00		99'859.85	
3130.01	IT-Vernetzung	52'508.98		52'600.00		34'048.05	
3130.02	Telefon und Kommunikation	50'460.89		58'020.00		17'481.50	
3130.03	Infrastruktur Telefon und Kommunikation	45'320.57		43'000.00		30'605.05	
3130.05	Energiekonzept	40'932.70		45'000.00		37'258.40	
3130.06	Baubewilligungsgebühren	20'321.85		110'000.00		22'758.85	
3130.07	Öffentlichkeitsarbeit	1'956.70		2'000.00		807.55	
3130.08	Porti	103'678.32		105'000.00		92'962.88	
3130.19	Servicegebühren Kt. Steuerverwaltung	210'685.00		212'000.00		195'483.90	
3130.20	Bankspesen	888.53		1'200.00		1'085.30	
3130.21	Betriebskosten	4'589.90		7'000.00		6'341.90	
3130.24	Dienstleistungen Dritter f. Bauverwaltung	78'433.62		160'000.00		99'902.50	

## Erfolgsrechnung

	Rechnung 2025		Budget 2025		Rechnung 2024	
	Aufwand	Ertrag	Aufwand	Ertrag	Aufwand	Ertrag
3130.25	Dienstleistungen Dritter f. Liegenschaften	41'945.05		40'000.00		42'372.10
3130.27	Gerichtskosten			200.00		
3132.00	Honorare externe Berater, Gutachter, Fachexperten etc.	209'337.00		173'000.00		383'699.15
3133.01	Nutzung externe Rechenzentren	55'125.17		47'440.00		54'865.14
3134.00	Sachversicherungsprämien	8'830.65		9'350.00		8'844.80
3137.00	Steuern und Abgaben					.10
3137.01	Unternehmensabgabe Radio + Fernsehen	2'505.00		2'600.00		2'505.00
3150.00	Unterhalt Büromöbel und -geräte	4'717.69		6'500.00		6'832.20
3150.01	Unterhalt Kopierer	15'967.74		33'600.00		13'081.99
3150.04	Miete/Wartung Multifunktionsgeräte (Verpflichtungskredit bis 31.03.2023)	30'353.15		37'000.00		25'717.10
3151.01	Unterhalt Fahrzeug	315.50		1'500.00		554.70
3153.00	Informatik-Unterhalt (Hardware)	41'367.72		37'700.00		34'047.34
3158.00	Unterhalt immaterielle Anlagen	416'180.52		411'380.00		418'810.91
3170.00	Reisekosten und Spesen	14'677.29		16'430.00		14'727.85
3170.03	Reisekosten und Spesen Behörden und Kommissionen			2'000.00		629.70
3170.11	Freier Kredit Kommissionen Bildungswesen	273.39				
3300.60	Planmässige Abschreibungen Mobilien, Maschinen, Fahrzeuge	47'192.99		33'100.00		45'456.99
3320.00	Planmässige Abschreibungen Informatik	11'329.00		80'000.00		23'171.00
3320.90	Planmässige Abschreibungen Planungen	137.00		15'550.00		138.00
3320.95	Planmässige Abschreibungen übrige immaterielle Anlagen	53'760.35		29'000.00		30'683.95
3499.01	Übriger Finanzaufwand	14'529.60		25'000.00		87.41
3631.02	Beitrag an Kanton für amtl. Bewertung	8'215.55		15'000.00		10'084.05
3632.00	Beiträge an Gemeinden und Gemeindeverbände	99'037.35		100'000.00		98'561.40
3636.00	Beiträge an private Organisationen ohne Erwerbszweck	13'673.00		25'000.00		19'368.00
3637.01	Beitrag an Spielplatz Rüti	10'000.00		10'730.00		10'725.00

## Erfolgsrechnung

		Rechnung 2025		Budget 2025		Rechnung 2024	
		Aufwand	Ertrag	Aufwand	Ertrag	Aufwand	Ertrag
3800.00	a.o. Personalaufwand	21'480.80					
3893.00	Einlagen in Vorfinanzierungen des EK	48'031.25		30'000.00		36'625.25	
3920.00	Interne Verrechnung Miete	1'440.00		2'000.00		1'440.00	
4120.00	Konzessionen		18'055.60		18'000.00		19'291.00
4210.00	Gebühren für Amtshandlungen (Präsidialabteilung)		5'408.90		15'000.00		11'202.80
4210.01	Gebühren für Amtshandlungen (Bauabteilung)		113'456.05		285'000.00		25'728.85
4210.03	Gebühren für Amtshandlungen (Öffentliche Sicherheit)		19.62				1'547.80
4210.04	Gebühren für Amtshandlungen (Finanzen + Steuern)		2'402.48		2'500.00		2'148.17
4210.08	Gebühren für Amtshandlungen excl. MWST (Betriebe)						8'575.90
4240.00	Benützungsgebühren und Dienstleistungen		48'277.72		61'000.00		59'677.93
4250.00	Verkäufe		1'591.00		500.00		382.40
4260.00	Rückerstattungen Dritter		73'202.70		6'000.00		68'771.77
4390.00	Übriger Ertrag		291'255.83				
4611.00	Entschädigungen vom Kanton				10'000.00		12'950.25
4611.03	Steuerbezugsprovision				1'500.00		
4611.04	Quellensteuerprovision		4'296.00		4'000.00		4'200.00
4611.05	Steuererlassprovision		8'320.00		4'500.00		10'010.00
4611.06	Kirchensteuerprovision		11'672.00		15'000.00		11'975.00
4612.00	Entschädigungen von Gemeinden		283'200.00		280'200.00		283'200.00
4635.00	Beiträge von privaten Unternehmungen		1'320.00		1'000.00		1'560.00
4930.00	Interne Verrechnung von Betriebs- und Verwaltungskosten		10'100.00		10'500.00		12'100.00
4930.04	Interne Verrechnung von Betriebs- und Verwaltungskosten				2'300.00		
<b>029</b>	<b>Verwaltungsliegenschaften</b>	<b>1'001'061.25</b>	<b>165'773.32</b>	<b>912'550.00</b>	<b>164'410.00</b>	<b>799'126.82</b>	<b>193'162.49</b>
	<b>Nettoaufwand</b>		<b>835'287.93</b>		<b>748'140.00</b>		<b>605'964.33</b>
<b>0290</b>	<b>Verwaltungsliegenschaften</b>	<b>1'001'061.25</b>	<b>165'773.32</b>	<b>912'550.00</b>	<b>164'410.00</b>	<b>799'126.82</b>	<b>193'162.49</b>
3010.00	Löhne Verwaltungs- und Betriebspersonal	98'642.35		107'680.00		91'300.00	

## Erfolgsrechnung

		Rechnung 2025		Budget 2025		Rechnung 2024	
		Aufwand	Ertrag	Aufwand	Ertrag	Aufwand	Ertrag
3010.01	Löhne Reinigungspersonal	112'934.65		128'320.00		99'998.65	
3010.09	Versicherungsleistungen					-929.55	
3050.00	AG-Beiträge AHV, IV, EO, ALV, Verwaltungskosten	13'283.05		16'760.00		12'282.75	
3052.00	AG-Beiträge an Pensionskassen	26'820.40		29'440.00		21'142.70	
3053.00	AG-Beiträge an Unfallversicherungen	3'149.60		3'610.00		2'896.05	
3054.00	AG-Beiträge an Familienausgleichskasse	3'093.40		3'550.00		2'857.40	
3055.00	AG-Beiträge an Krankentaggeldversicherung	2'055.95		2'690.00		2'461.55	
3101.00	Betriebs-, Verbrauchsmaterial	31'427.52		37'500.00		33'800.66	
3102.00	Drucksachen, Publikationen, Kommunikation			400.00			
3105.00	Lebensmittel			150.00			
3110.00	Büromöbel und Geräte	6'170.00		3'000.00		5'438.50	
3111.00	Maschinen, Geräte und Fahrzeuge	2'851.70		3'000.00		3'154.43	
3120.00	Ver- und Entsorgung	157'599.20		135'200.00		125'940.37	
3130.02	Telefon und Kommunikation	503.39		1'150.00		229.45	
3130.25	Dienstleistungen Dritter f. Liegenschaften	14'263.80					
3134.00	Sachversicherungsprämien	13'150.15		13'000.00		14'484.95	
3144.00	Unterhalt Hochbauten, Gebäude	379'484.35		306'000.00		265'387.26	
3151.00	Unterhalt Apparate, Maschinen, Geräte, Fahrzeuge, Werkzeuge			1'000.00		61.90	
3170.00	Reisekosten und Spesen					6.80	
3300.40	Planmässige Abschreibungen Gebäude/Hochbauten	66'476.20		54'700.00		54'131.30	
3300.60	Planmässige Abschreibungen Mobilien, Maschinen, Fahrzeuge	7'233.00		7'300.00		7'235.00	
3430.00	Liegenschaftsunterhalt FV	11'957.94		5'000.00		3'783.00	
3430.04	Versicherungsprämien Liegenschaften FV	943.45		1'000.00		944.25	
3439.00	Versicherungsprämien Liegenschaften FV	4'096.75		4'600.00		4'219.40	
3800.00	a.o. Personalaufwand	124.40					
3930.00	Interne Verrechnung von Betriebs- und Verwaltungskosten	5'500.00		5'500.00		5'500.00	

## Erfolgsrechnung

		Rechnung 2025		Budget 2025		Rechnung 2024	
		Aufwand	Ertrag	Aufwand	Ertrag	Aufwand	Ertrag
3940.00	Interne Verrechnung von kalk. Zinsen und Finanzaufwand	39'300.00		42'000.00		42'800.00	
4240.00	Benützungsgebühren und Dienstleistungen						527.00
4250.00	Verkäufe				150.00		
4260.00	Rückerstattungen Dritter		41'382.30		31'000.00		35'477.30
4320.00	Bestandeskorrektur Halb-/Fertigfabrikate		-1'479.18				-13'729.01
4430.00	Pacht- und Mietzinse Liegenschaften FV		50'400.00		50'400.00		50'610.00
4470.00	Pacht- und Mietzinse Liegenschaften VV		40'545.20		39'620.00		76'292.20
4472.00	Vergütung für Benützungen Liegenschaften VV		31'685.00		40'000.00		40'745.00
4920.00	Interne Verrechnung Miete		3'240.00		3'240.00		3'240.00
<b>1</b>	<b>Öffentliche Ordnung und Sicherheit, Verteidigung</b>	<b>5'176'285.63</b>	<b>4'704'236.36</b>	<b>5'514'010.00</b>	<b>4'519'010.00</b>	<b>5'748'341.57</b>	<b>5'003'233.70</b>
	<b>Nettoaufwand</b>		<b>472'049.27</b>		<b>995'000.00</b>		<b>745'107.87</b>
<b>11</b>	<b>Öffentliche Sicherheit</b>	<b>1'050'281.70</b>	<b>1'193'113.35</b>	<b>1'082'030.00</b>	<b>1'051'000.00</b>	<b>936'288.52</b>	<b>845'123.46</b>
	<b>Nettoaufwand</b>				<b>31'030.00</b>		<b>91'165.06</b>
	<b>Nettoertrag</b>	<b>142'831.65</b>					
<b>111</b>	<b>Polizei</b>	<b>929'216.75</b>	<b>20'279.82</b>	<b>1'031'030.00</b>	<b>21'000.00</b>	<b>856'065.84</b>	<b>24'379.70</b>
	<b>Nettoaufwand</b>		<b>908'936.93</b>		<b>1'010'030.00</b>		<b>831'686.14</b>
<b>1110</b>	<b>Polizei</b>	<b>929'216.75</b>	<b>20'279.82</b>	<b>1'031'030.00</b>	<b>21'000.00</b>	<b>856'065.84</b>	<b>24'379.70</b>
3010.00	Löhne Verwaltungs- und Betriebspersonal	619'070.15		686'480.00		559'150.40	
3010.09	Versicherungsleistungen	-14'074.50				-6'198.65	
3049.00	Kleider-Entschädigungen	3'076.35		1'500.00		610.40	
3050.00	AG-Beiträge AHV, IV, EO, ALV, Verwaltungskosten	38'610.05		48'040.00		35'459.40	
3052.00	AG-Beiträge an Pensionskassen	78'816.75		90'510.00		72'030.50	
3053.00	AG-Beiträge an Unfallversicherungen	8'921.30		10'320.00		8'364.65	
3054.00	AG-Beiträge an Familienausgleichskasse	8'960.25		10'150.00		8'228.95	
3055.00	AG-Beiträge an Krankentaggeldversicherung	5'204.25		8'130.00		6'149.85	
3090.00	Aus- und Weiterbildung des Personals	2'729.90		1'000.00		221.60	
3099.00	Übriger Personalaufwand			500.00			
3100.00	Büromaterial			500.00			

## Erfolgsrechnung

		Rechnung 2025		Budget 2025		Rechnung 2024	
		Aufwand	Ertrag	Aufwand	Ertrag	Aufwand	Ertrag
3101.00	Betriebs-, Verbrauchsmaterial	1'901.20		5'000.00		1'406.25	
3102.00	Drucksachen, Publikationen, Kommunikation			500.00		18.50	
3110.00	Büromöbel und Geräte	1'499.00		1'000.00			
3130.02	Telefon und Kommunikation	1'668.00		1'200.00		1'326.10	
3130.11	Dienstleistungen KAPO Bern	155'838.10		149'000.00		153'261.00	
3134.00	Sachversicherungsprämien	6'790.95		7'500.00		6'773.75	
3137.00	Steuern und Abgaben	1'149.90		1'200.00		1'029.25	
3151.00	Unterhalt Apparate, Maschinen, Geräte, Fahrzeuge, Werkzeuge	3'531.10		4'000.00		4'322.69	
3170.00	Reisekosten und Spesen	110.70		500.00		111.20	
3800.00	a.o. Personalaufwand	1'613.30					
3920.00	Interne Verrechnung Miete	3'800.00		4'000.00		3'800.00	
4250.00	Verkäufe		1'052.68		1'000.00		1'065.58
4260.00	Rückerstattungen Dritter		14'227.14		15'000.00		18'304.12
4260.15	Elternbeiträge Tagesschule HPS						10.00
4930.00	Interne Verrechnung von Betriebs- und Verwaltungskosten		5'000.00		5'000.00		5'000.00
<b>112</b>	<b>Verkehrssicherheit</b>	<b>121'064.95</b>	<b>1'172'833.53</b>	<b>51'000.00</b>	<b>1'030'000.00</b>	<b>80'222.68</b>	<b>820'743.76</b>
	<b>Nettoertrag</b>	<b>1'051'768.58</b>		<b>979'000.00</b>		<b>740'521.08</b>	
<b>1120</b>	<b>Verkehrssicherheit</b>	<b>121'064.95</b>	<b>1'172'833.53</b>	<b>51'000.00</b>	<b>1'030'000.00</b>	<b>80'222.68</b>	<b>820'743.76</b>
3100.00	Büromaterial			500.00		5'296.90	
3102.00	Drucksachen, Publikationen, Kommunikation			1'000.00		168.50	
3137.00	Steuern und Abgaben	11'598.78		12'000.00		7'696.60	
3150.02	Unterhalt Radargeräte	16'203.65		15'000.00		13'845.55	
3151.00	Unterhalt Apparate, Maschinen, Geräte, Fahrzeuge, Werkzeuge	8'599.67		9'000.00		6'178.33	
3160.00	Miete und Pacht Liegenschaften	2'855.00		2'900.00		2'855.00	
3300.10	Planm. Abschreibungen Sachanlagen (Strassen)	699.65					
3300.60	Planmässige Abschreibungen Mobilien, Maschinen, Fahrzeuge	54'079.20		5'300.00		29'607.20	
3320.90	Planmässige Abschreibungen Planungen	27'029.00		5'300.00		14'574.60	

## Erfolgsrechnung

		Rechnung 2025		Budget 2025		Rechnung 2024	
		Aufwand	Ertrag	Aufwand	Ertrag	Aufwand	Ertrag
4210.06	Gebühren für Busseninkasso EG Ittigen		97'836.28		100'000.00		136'344.63
4240.15	Parkplatzgebühren		159'770.05		230'000.00		214'094.63
4270.00	Bussen		915'227.20		700'000.00		470'304.50
<b>014</b>	<b>Allgemeines Rechtswesen</b>	<b>2'899'302.18</b>	<b>2'656'917.16</b>	<b>3'138'890.00</b>	<b>2'624'500.00</b>	<b>3'056'798.92</b>	<b>2'724'412.02</b>
	<b>Nettoaufwand</b>		<b>242'385.02</b>		<b>514'390.00</b>		<b>332'386.90</b>
<b>0140</b>	<b>Allgemeines Rechtswesen</b>	<b>2'899'302.18</b>	<b>2'656'917.16</b>	<b>3'138'890.00</b>	<b>2'624'500.00</b>	<b>3'056'798.92</b>	<b>2'724'412.02</b>
	<b>Nettoaufwand</b>		<b>242'385.02</b>		<b>514'390.00</b>		<b>332'386.90</b>
<b>1400</b>	<b>Allgemeines Rechtswesen</b>	<b>1'235'987.01</b>	<b>459'082.60</b>	<b>1'397'170.00</b>	<b>404'500.00</b>	<b>1'318'757.23</b>	<b>464'991.22</b>
3010.00	Löhne Verwaltungs- und Betriebspersonal	799'318.40		900'760.00		848'468.78	
3050.00	AG-Beiträge AHV, IV, EO, ALV, Verwaltungskosten	50'866.70		63'260.00		54'293.05	
3052.00	AG-Beiträge an Pensionskassen	78'480.20		108'610.00		89'604.25	
3053.00	AG-Beiträge an Unfallversicherungen	11'565.35		13'600.00		12'627.00	
3054.00	AG-Beiträge an Familienausgleichskasse	11'857.25		13'370.00		12'647.60	
3055.00	AG-Beiträge an Krankentaggeldversicherung	7'565.30		12'180.00		11'472.70	
3090.00	Aus- und Weiterbildung des Personals	3'499.85		5'000.00		4'751.40	
3099.00	Übriger Personalaufwand	6'206.00		4'900.00		5'629.40	
3100.00	Büromaterial	1'446.71		1'000.00		390.00	
3102.00	Drucksachen, Publikationen, Kommunikation			1'000.00		147.90	
3110.00	Büromöbel und Geräte	38.90		2'000.00		449.75	
3130.00	Dienstleistungen Dritter	4'332.86		5'000.00		570.90	
3130.09	Staatsgebühren Fremdenpolizei	256'162.50		250'000.00		264'903.10	
3130.10	Gebühren Zivilstandsämter	40.00				465.10	
3130.22	Honorar Grundbuchgeometer			15'000.00		10'369.35	
3134.00	Sachversicherungsprämien	101.35		150.00		88.55	
3150.00	Unterhalt Büromöbel und -geräte	1'133.25		640.00		1'034.90	
3170.00	Reisekosten und Spesen	286.55		700.00		843.50	
3800.00	a.o. Personalaufwand	3'085.84					
4210.03	Gebühren für Amtshandlungen (Öffentliche Sicherheit)		318'271.35		319'000.00		347'914.72
4210.05	Gebühren für Amtshandlungen - Einbürgerungen (Öffentliche		135'511.25		80'000.00		111'976.50

## Erfolgsrechnung

		Rechnung 2025		Budget 2025		Rechnung 2024	
		Aufwand	Ertrag	Aufwand	Ertrag	Aufwand	Ertrag
4260.00	Rückerstattungen Dritter		1'300.00		1'500.00		1'100.00
4930.00	Interne Verrechnung von Betriebs- und Verwaltungskosten		4'000.00		4'000.00		4'000.00
<b>1402</b>	<b>Kinder- und Erwachsenenschutz</b>	<b>1'663'315.17</b>	<b>2'197'834.56</b>	<b>1'741'720.00</b>	<b>2'220'000.00</b>	<b>1'738'041.69</b>	<b>2'259'420.80</b>
3010.00	Löhne Verwaltungs- und Betriebspersonal	1'137'402.70		1'150'340.00		1'187'501.17	
3010.09	Versicherungsleistungen	-3'079.65				-15'678.00	
3050.00	AG-Beiträge AHV, IV, EO, ALV, Verwaltungskosten	72'167.40		80'190.00		74'203.95	
3052.00	AG-Beiträge an Pensionskassen	145'073.55		153'630.00		153'852.80	
3053.00	AG-Beiträge an Unfallversicherungen	16'619.30		17'220.00		17'583.55	
3054.00	AG-Beiträge an Familienausgleichskasse	16'746.75		16'950.00		17'238.35	
3055.00	AG-Beiträge an Krankentaggeldversicherung	11'683.00		15'590.00		16'074.35	
3090.00	Aus- und Weiterbildung des Personals	27'196.00		25'000.00		22'671.25	
3099.00	Übriger Personalaufwand	5'294.65		4'000.00		4'267.30	
3100.00	Büromaterial	2'501.00		3'500.00		2'396.25	
3101.00	Betriebs-, Verbrauchsmaterial					128.80	
3102.00	Drucksachen, Publikationen, Kommunikation	5'129.80		5'100.00		5'089.45	
3110.00	Büromöbel und Geräte	7'613.50		11'000.00		6'164.65	
3120.00	Ver- und Entsorgung	5'974.35		6'000.00		6'273.95	
3130.07	Öffentlichkeitsarbeit			300.00			
3132.00	Honorare externe Berater, Gutachter, Fachexperten etc.	102'035.86		150'000.00		124'226.10	
3134.00	Sachversicherungsprämien	17'968.70		8'000.00		14'647.30	
3150.00	Unterhalt Büromöbel und -geräte	68.00		200.00		179.70	
3151.00	Unterhalt Apparate, Maschinen, Geräte, Fahrzeuge, Werkzeuge			200.00			
3151.01	Unterhalt Fahrzeug	2'804.80		3'000.00		1'624.10	
3160.00	Miete und Pacht Liegenschaften	77'808.00		78'000.00		87'576.35	
3170.00	Reisekosten und Spesen	2'841.90		6'000.00		4'814.77	
3170.07	Diverse Anlässe; Spesen					115.55	
3636.00	Beiträge an private Organisationen ohne Erwerbszweck	2'800.00		2'500.00		2'100.00	

## Erfolgsrechnung

		Rechnung 2025		Budget 2025		Rechnung 2024	
		Aufwand	Ertrag	Aufwand	Ertrag	Aufwand	Ertrag
3637.00	Beiträge an private Haushalte	3'000.00		3'000.00		2'990.00	
3800.00	a.o. Personalaufwand	1'665.56					
3920.00	Interne Verrechnung Miete	2'000.00		2'000.00		2'000.00	
4260.00	Rückerstattungen Dritter		14'548.80				1'852.90
4611.00	Entschädigungen vom Kanton		4'363.61				30'391.50
4611.07	Entschädigungen vom Kanton (Besoldungen)		2'178'922.15		2'220'000.00		2'227'066.40
4612.00	Entschädigungen von Gemeinden						110.00
<b>15</b>	<b>Feuerwehr</b>	<b>840'526.55</b>	<b>840'526.55</b>	<b>833'000.00</b>	<b>833'000.00</b>	<b>887'648.20</b>	<b>887'648.20</b>
<b>150</b>	<b>Feuerwehr</b>	<b>840'526.55</b>	<b>840'526.55</b>	<b>833'000.00</b>	<b>833'000.00</b>	<b>887'648.20</b>	<b>887'648.20</b>
<b>1500</b>	<b>Feuerwehr</b>	<b>840'526.55</b>	<b>840'526.55</b>	<b>833'000.00</b>	<b>833'000.00</b>	<b>887'648.20</b>	<b>887'648.20</b>
3000.00	Löhne, Tag- und Sitzungsgelder an Kommissionen	88'825.20		91'000.00		89'372.95	
3010.00	Löhne Verwaltungs- und Betriebspersonal	11'283.60		10'790.00		39'893.05	
3010.09	Versicherungsleistungen					-2'461.65	
3050.00	AG-Beiträge AHV, IV, EO, ALV, Verwaltungskosten	3'989.10		7'230.00		5'915.50	
3052.00	AG-Beiträge an Pensionskassen	1'726.80		1'590.00		5'188.90	
3053.00	AG-Beiträge an Unfallversicherungen	168.90		170.00		550.65	
3054.00	AG-Beiträge an Familienausgleichskasse	926.30		1'530.00		1'373.45	
3055.00	AG-Beiträge an Krankentaggeldversicherung	130.00		170.00		474.10	
3101.00	Betriebs-, Verbrauchsmaterial	328.20		1'000.00		1'630.25	
3102.00	Drucksachen, Publikationen, Kommunikation	518.50		3'000.00		587.25	
3120.00	Ver- und Entsorgung	9'396.50		8'500.00		6'585.25	
3130.00	Dienstleistungen Dritter	449'724.10		456'800.00		442'112.85	
3130.02	Telefon und Kommunikation	3'942.17		4'400.00		3'941.83	
3134.00	Sachversicherungsprämien	8'346.15		10'000.00		8'132.35	
3137.00	Steuern und Abgaben	3'263.35		3'200.00		2'586.20	
3144.00	Unterhalt Hochbauten, Gebäude	290.00		1'000.00		836.95	
3151.00	Unterhalt Apparate, Maschinen, Geräte, Fahrzeuge, Werkzeuge	291.85		300.00		29'585.10	
3160.00	Miete und Pacht Liegenschaften			9'000.00			
3170.00	Reisekosten und Spesen					30.00	

## Erfolgsrechnung

		Rechnung 2025		Budget 2025		Rechnung 2024	
		Aufwand	Ertrag	Aufwand	Ertrag	Aufwand	Ertrag
3170.09	Verpflegung	1'762.00		3'000.00		1'457.65	
3181.00	Tatsächliche Forderungsverluste	26'984.98		5'000.00		24'785.53	
3181.03	Steuererlasse	631.45				428.05	
3190.00	Schadenersatzleistungen	920.70		1'000.00		1'000.00	
3300.40	Planmässige Abschreibungen Gebäude/Hochbauten	13'802.00		13'800.00		13'803.00	
3300.60	Planmässige Abschreibungen Mobilien,Maschinen,Fahrzeuge	77'117.00		79'000.00		77'117.21	
3300.99	Planmässige Abschreibungen (bish. VV, 16 J.)	39'021.00		39'030.00		39'020.00	
3409.04	Intern verrechnete Zinsen Feuerwehr	400.00		12'000.00		900.00	
3612.06	Entschädigungen an Gemeinden	28'900.00		28'900.00		28'900.00	
3612.07	Inkassoprovision Feuerwehrrpflichtersatz			1'300.00			
4200.00	Ersatzabgaben		710'386.55		700'000.00		697'789.15
4240.00	Benützungsgebühren und Dienstleistungen		40'700.00		44'000.00		39'132.95
4260.00	Rückerstattungen Dritter				2'000.00		3'556.40
4635.00	Beiträge von privaten Unternehmungen		89'440.00		87'000.00		147'169.70
9010.00	Abschluss SF im EK Ertragsüberschuss	67'836.70		40'290.00		63'901.78	
<b>16</b>	<b>Verteidigung</b>	<b>386'175.20</b>	<b>13'679.30</b>	<b>460'090.00</b>	<b>10'510.00</b>	<b>867'605.93</b>	<b>546'050.02</b>
	<b>Nettoaufwand</b>		<b>372'495.90</b>		<b>449'580.00</b>		<b>321'555.91</b>
<b>161</b>	<b>Militärische Verteidigung</b>	<b>10'101.35</b>		<b>10'000.00</b>		<b>10'088.55</b>	
	<b>Nettoaufwand</b>		<b>10'101.35</b>		<b>10'000.00</b>		<b>10'088.55</b>
<b>1610</b>	<b>Militärische Verteidigung</b>	<b>10'101.35</b>		<b>10'000.00</b>		<b>10'088.55</b>	
3134.00	Sachversicherungsprämien	101.35				88.55	
3612.05	Beitrag für Schiessanlage Riedbach	10'000.00		10'000.00		10'000.00	
<b>162</b>	<b>Zivile Verteidigung</b>	<b>376'073.85</b>	<b>13'679.30</b>	<b>450'090.00</b>	<b>10'510.00</b>	<b>857'517.38</b>	<b>546'050.02</b>
	<b>Nettoaufwand</b>		<b>362'394.55</b>		<b>439'580.00</b>		<b>311'467.36</b>
<b>1620</b>	<b>Zivilschutz</b>	<b>376'073.85</b>	<b>13'679.30</b>	<b>450'090.00</b>	<b>10'510.00</b>	<b>315'984.86</b>	<b>4'517.50</b>
3010.00	Löhne Verwaltungs- und Betriebspersonal	11'216.40		9'720.00		10'137.15	
3010.09	Versicherungsleistungen					-226.40	
3050.00	AG-Beiträge AHV, IV, EO, ALV, Verwaltungskosten	703.95		680.00		637.45	

## Erfolgsrechnung

		Rechnung 2025		Budget 2025		Rechnung 2024	
		Aufwand	Ertrag	Aufwand	Ertrag	Aufwand	Ertrag
3052.00	AG-Beiträge an Pensionskassen	1'220.40		1'430.00		1'062.05	
3053.00	AG-Beiträge an Unfallversicherungen	162.30		150.00		150.25	
3054.00	AG-Beiträge an Familienausgleichskasse	163.30		150.00		147.70	
3055.00	AG-Beiträge an Krankentaggeldversicherung	125.60		150.00		150.85	
3101.00	Betriebs-, Verbrauchsmaterial	3'607.30		1'200.00			
3102.00	Drucksachen, Publikationen, Kommunikation			500.00		49.30	
3111.00	Maschinen, Geräte und Fahrzeuge	5'943.65		4'500.00			
3120.00	Ver- und Entsorgung	16'850.50		15'500.00		15'129.90	
3130.02	Telefon und Kommunikation	2'457.12		3'150.00		2'036.10	
3131.00	Planungen und Projektierungen Dritter					-41'303.25	
3134.00	Sachversicherungsprämien	12'946.50		8'000.00		7'986.95	
3138.00	Kurse	76'096.00		72'150.00		74'113.20	
3144.00	Unterhalt Hochbauten, Gebäude	604.35		9'000.00		2'125.30	
3151.00	Unterhalt Apparate, Maschinen, Geräte, Fahrzeuge, Werkzeuge	9'799.68		9'850.00		1'729.65	
3170.00	Reisekosten und Spesen	28.80				28.80	
3170.08	Kurse	220'668.22		213'660.00		231'781.61	
3300.40	Planmässige Abschreibungen Gebäude/Hochbauten	-3'045.00		54'000.00		-3'043.75	
3320.90	Planmässige Abschreibungen Planungen	-7.00				-8.00	
3612.06	Entschädigungen an Gemeinden	13'300.00		13'300.00		13'300.00	
3636.00	Beiträge an private Organisationen ohne Erwerbszweck			33'000.00			
3800.00	a.o. Personalaufwand	3'231.78					
4260.00	Rückerstattungen Dritter		5'237.50		6'310.00		317.50
4630.00	Beiträge vom Bund		3'000.00		3'000.00		3'000.00
4631.00	Beiträge vom Kanton		5'441.80		1'200.00		1'200.00
<b>1626</b>	<b>Regionale Zivilschutzorganisation</b>					<b>541'532.52</b>	<b>541'532.52</b>
3000.00	Löhne, Tag- und Sitzungsgelder an Kommissionen					10'272.85	
3010.00	Löhne Verwaltungs- und Betriebspersonal					244'212.86	
3010.09	Versicherungsleistungen					-13'129.85	

## Erfolgsrechnung

		Rechnung 2025		Budget 2025		Rechnung 2024	
		Aufwand	Ertrag	Aufwand	Ertrag	Aufwand	Ertrag
3050.00	AG-Beiträge AHV, IV, EO, ALV, Verwaltungskosten					16'561.00	
3052.00	AG-Beiträge an Pensionskassen					27'256.85	
3053.00	AG-Beiträge an Unfallversicherungen					3'654.90	
3054.00	AG-Beiträge an Familienausgleichskasse					3'843.45	
3055.00	AG-Beiträge an Krankentaggeldversicherung					2'583.25	
3100.00	Büromaterial					6'486.97	
3101.00	Betriebs-, Verbrauchsmaterial					10'761.92	
3110.02	Ausrüstungs- und Korpsmaterial					5'405.55	
3111.00	Maschinen, Geräte und Fahrzeuge					11'429.83	
3130.02	Telefon und Kommunikation					3'772.09	
3130.08	Porti					120.00	
3134.00	Sachversicherungsprämien					4'620.30	
3137.00	Steuern und Abgaben					4'068.50	
3151.00	Unterhalt Apparate, Maschinen, Geräte, Fahrzeuge, Werkzeuge					16'456.50	
3153.00	Informatik-Unterhalt (Hardware)					24'892.00	
3160.00	Miete und Pacht Liegenschaften					26'312.00	
3170.00	Reisekosten und Spesen					594.00	
3170.08	Kurse					126'277.55	
3636.00	Beiträge an private Organisationen ohne Erwerbszweck					80.00	
3930.00	Interne Verrechnung von Betriebs- und Verwaltungskosten					2'000.00	
3940.00	Interne Verrechnung von kalk. Zinsen und Finanzaufwand					3'000.00	
4260.00	Rückerstattungen Dritter						6'035.80
4612.00	Entschädigungen von Gemeinden						535'496.72
<b>2</b>	<b>Bildung</b>	<b>23'248'290.02</b>	<b>6'656'770.52</b>	<b>23'906'120.00</b>	<b>6'082'020.00</b>	<b>22'285'875.38</b>	<b>6'474'280.57</b>
	<b>Nettoaufwand</b>		<b>16'591'519.50</b>		<b>17'824'100.00</b>		<b>15'811'594.81</b>
<b>21</b>	<b>Obligatorische Schule</b>	<b>21'376'449.73</b>	<b>4'662'666.80</b>	<b>22'061'980.00</b>	<b>4'155'630.00</b>	<b>20'180'318.88</b>	<b>4'410'703.97</b>
	<b>Nettoaufwand</b>		<b>16'713'782.93</b>		<b>17'906'350.00</b>		<b>15'769'614.91</b>

## Erfolgsrechnung

		Rechnung 2025		Budget 2025		Rechnung 2024	
		Aufwand	Ertrag	Aufwand	Ertrag	Aufwand	Ertrag
<b>211</b>	<b>Eingangsstufe</b>	<b>1'427'055.55</b>	<b>57'201.50</b>	<b>1'365'810.00</b>		<b>1'421'987.77</b>	
	<b>Nettoaufwand</b>		<b>1'369'854.05</b>		<b>1'365'810.00</b>		<b>1'421'987.77</b>
<b>2110</b>	<b>Kindergarten</b>	<b>1'427'055.55</b>	<b>57'201.50</b>	<b>1'365'810.00</b>		<b>1'421'987.77</b>	
3090.00	Aus- und Weiterbildung des Personals	2'398.00		3'000.00		1'490.00	
3099.00	Übriger Personalaufwand					390.00	
3104.00	Lehrmittel	70'429.47		46'000.00		43'188.76	
3110.01	Schulmobiliar und Geräte	9'153.43		10'400.00		9'926.21	
3130.02	Telefon und Kommunikation	5'952.15		7'000.00		5'645.45	
3134.00	Sachversicherungsprämien	1'056.40		1'200.00		919.90	
3159.00	Unterhalt Mobilien	545.03		2'310.00		623.20	
3170.00	Reisekosten und Spesen	375.00		2'100.00			
3171.00	Exkursionen, Schulreisen und Lager	2'845.65		5'600.00		3'196.35	
3171.01	Schülertransporte	6'187.50		5'600.00		3'358.60	
3199.00	Übriger Betriebsaufwand	3'812.32		5'000.00		6'065.95	
3611.00	Entschädigungen an Kanton (Lehrerbesoldungen)	1'316'764.00		1'259'000.00		1'325'477.10	
3612.00	Schulkostenbeiträge	4'738.60		13'000.00		18'565.15	
3612.06	Entschädigungen an Gemeinden	2'798.00		3'600.00		3'141.10	
3637.00	Beiträge an private Haushalte			2'000.00			
4611.00	Entschädigungen vom Kanton		48'395.00				
4612.00	Entschädigungen von Gemeinden		8'806.50				
<b>212</b>	<b>Primarstufe</b>	<b>4'678'243.63</b>	<b>91'243.50</b>	<b>4'854'370.00</b>	<b>110'000.00</b>	<b>4'487'532.06</b>	<b>22'968.80</b>
	<b>Nettoaufwand</b>		<b>4'587'000.13</b>		<b>4'744'370.00</b>		<b>4'464'563.26</b>
<b>2120</b>	<b>Primarstufe</b>	<b>4'678'243.63</b>	<b>91'243.50</b>	<b>4'854'370.00</b>	<b>110'000.00</b>	<b>4'487'532.06</b>	<b>22'968.80</b>
3010.00	Löhne Verwaltungs- und Betriebspersonal	193.95					
3053.00	AG-Beiträge an Unfallversicherungen	.60					
3055.01	Krankentaggeld-Vers. "Die Mobiliar"			160.00			
3090.00	Aus- und Weiterbildung des Personals	11'672.60		9'280.00		5'636.95	
3101.00	Betriebs-, Verbrauchsmaterial	143.80					
3104.00	Lehrmittel	289'695.45		296'370.00		275'196.77	
3104.01	Bibliothek	25'785.73		26'480.00		23'925.17	
3110.01	Schulmobiliar und Geräte	48'514.03		48'260.00		45'869.05	

## Erfolgsrechnung

		Rechnung 2025		Budget 2025		Rechnung 2024	
		Aufwand	Ertrag	Aufwand	Ertrag	Aufwand	Ertrag
3130.02	Telefon und Kommunikation	707.10				317.87	
3132.00	Honorare externe Berater, Gutachter, Fachexperten etc.	1'700.00		2'000.00		1'350.00	
3134.00	Sachversicherungsprämien	8'817.80		9'000.00		7'314.05	
3150.01	Unterhalt Kopierer	26'665.00		42'400.00		35'763.70	
3151.00	Unterhalt Apparate, Maschinen, Geräte, Fahrzeuge, Werkzeuge	17'656.81		18'550.00		17'149.68	
3170.00	Reisekosten und Spesen	2'054.80		5'500.00		1'829.10	
3171.00	Exkursionen, Schulreisen und Lager	47'595.75		53'000.00		46'595.28	
3171.01	Schülertransporte	19'683.85		20'800.00		12'706.00	
3199.00	Übriger Betriebsaufwand	21'356.11		22'870.00		22'136.39	
3611.00	Entschädigungen an Kanton (Lehrerbesoldungen)	4'049'852.00		4'249'000.00		3'867'996.05	
3611.01	Entschädigungen an Kanton ICT	15'146.50		10'000.00		11'582.60	
3612.00	Schulkostenbeiträge	72'735.75		20'000.00		95'542.10	
3612.06	Entschädigungen an Gemeinden	18'116.00		16'200.00		16'171.30	
3636.00	Beiträge an private Organisationen ohne Erwerbszweck	50.00		500.00		50.00	
3637.00	Beiträge an private Haushalte	100.00		4'000.00		400.00	
4260.00	Rückerstattungen Dritter						41.80
4611.00	Entschädigungen vom Kanton		91'067.00		100'000.00		
4612.00	Entschädigungen von Gemeinden		176.50		10'000.00		22'927.00
<b>213</b>	<b>Oberstufe</b>	<b>3'181'079.05</b>	<b>25'287.00</b>	<b>3'827'180.00</b>	<b>55'000.00</b>	<b>3'006'193.45</b>	<b>75'056.20</b>
	<b>Nettoaufwand</b>		<b>3'155'792.05</b>		<b>3'772'180.00</b>		<b>2'931'137.25</b>
<b>2130</b>	<b>Sekundarstufe I</b>	<b>3'181'079.05</b>	<b>25'287.00</b>	<b>3'827'180.00</b>	<b>55'000.00</b>	<b>3'006'193.45</b>	<b>75'056.20</b>
3055.01	Krankentaggeld-Vers. "Die Mobilier"			1'080.00			
3090.00	Aus- und Weiterbildung des Personals	3'699.50		4'500.00		3'266.40	
3099.00	Übriger Personalaufwand			1'000.00			
3104.00	Lehrmittel	195'618.34		197'400.00		195'232.33	
3104.01	Bibliothek	10'362.20		11'460.00		8'548.10	
3104.02	Lehrmittel Hauswirtschaft	33'733.52		38'250.00		32'475.20	
3110.01	Schulmobiliar und Geräte	63'969.22		63'800.00		61'091.71	

## Erfolgsrechnung

		Rechnung 2025		Budget 2025		Rechnung 2024	
		Aufwand	Ertrag	Aufwand	Ertrag	Aufwand	Ertrag
3134.00	Sachversicherungsprämien	5'206.05		5'300.00		4'538.70	
3150.01	Unterhalt Kopierer	15'007.90		23'270.00		19'178.59	
3151.00	Unterhalt Apparate, Maschinen, Geräte, Fahrzeuge, Werkzeuge	11'652.58		11'750.00		12'194.55	
3170.00	Reisekosten und Spesen	1'071.55		2'400.00		2'039.10	
3171.00	Exkursionen, Schulreisen und Lager	78'248.21		105'410.00		85'828.91	
3171.01	Schülertransporte	9'074.45		8'400.00		5'094.90	
3199.00	Übriger Betriebsaufwand	9'278.06		10'260.00		10'349.13	
3611.00	Entschädigungen an Kanton (Lehrerbesoldungen)	2'309'749.95		2'811'000.00		2'096'489.95	
3611.01	Entschädigungen an Kanton ICT	38'066.45		70'000.00		43'264.20	
3612.00	Schulkostenbeiträge	389'813.07		450'000.00		422'336.68	
3612.06	Entschädigungen an Gemeinden	6'528.00		10'400.00		4'265.00	
3636.00	Beiträge an private Organisationen ohne Erwerbszweck			500.00			
3637.00	Beiträge an private Haushalte			1'000.00			
4611.00	Entschädigungen vom Kanton		38'056.00				24'423.20
4612.00	Entschädigungen von Gemeinden		-12'769.00		30'000.00		50'633.00
4631.00	Beiträge vom Kanton				25'000.00		
<b>217</b>	<b>Schulliegenschaften</b>	<b>6'181'298.54</b>	<b>507'271.15</b>	<b>5'719'490.00</b>	<b>555'680.00</b>	<b>5'855'597.00</b>	<b>660'953.44</b>
	<b>Nettoaufwand</b>		<b>5'674'027.39</b>		<b>5'163'810.00</b>		<b>5'194'643.56</b>
<b>2170</b>	<b>Schulliegenschaften</b>	<b>6'181'298.54</b>	<b>507'271.15</b>	<b>5'719'490.00</b>	<b>555'680.00</b>	<b>5'855'597.00</b>	<b>660'953.44</b>
3010.00	Löhne Verwaltungs- und Betriebspersonal	810'851.65		794'910.00		829'575.19	
3010.01	Löhne Reinigungspersonal	815'091.65		894'530.00		894'229.50	
3010.09	Versicherungsleistungen	-53'367.10				-36'790.60	
3050.00	AG-Beiträge AHV, IV, EO, ALV, Verwaltungskosten	96'816.60		117'920.00		102'602.05	
3052.00	AG-Beiträge an Pensionskassen	162'891.30		187'890.00		181'056.95	
3053.00	AG-Beiträge an Unfallversicherungen	22'104.90		25'330.00		24'174.80	
3054.00	AG-Beiträge an Familienausgleichskasse	22'658.55		24'920.00		23'910.50	
3055.00	AG-Beiträge an Krankentaggeldversicherung	14'469.60		21'290.00		20'124.75	
3090.00	Aus- und Weiterbildung des Personals	9'727.40		10'000.00		11'492.75	

## Erfolgsrechnung

		Rechnung 2025		Budget 2025		Rechnung 2024	
		Aufwand	Ertrag	Aufwand	Ertrag	Aufwand	Ertrag
3099.00	Übriger Personalaufwand	3'508.00		3'500.00		2'605.35	
3100.00	Büromaterial	1'136.75					
3101.00	Betriebs-, Verbrauchsmaterial	37'582.65		40'000.00		35'890.88	
3101.04	Betriebs-, Verbrauchsmaterial (Reinigungs- und Waschmittel)	81'252.90		80'000.00		76'028.63	
3110.00	Büromöbel und Geräte			1'000.00		1'335.45	
3110.01	Schulmobiliar und Geräte	28'072.95		50'000.00		50'484.42	
3111.00	Maschinen, Geräte und Fahrzeuge	36'858.15		35'000.00		36'302.12	
3120.00	Ver- und Entsorgung	808'529.24		915'000.00		871'813.97	
3130.00	Dienstleistungen Dritter	242'667.65		55'000.00		133'025.45	
3130.02	Telefon und Kommunikation	24'287.66		22'000.00		18'252.10	
3134.00	Sachversicherungsprämien	84'634.25		76'000.00		83'202.60	
3137.00	Steuern und Abgaben	7'314.10		6'000.00		10'677.28	
3144.00	Unterhalt Hochbauten, Gebäude	1'150'738.76		1'170'000.00		1'057'693.44	
3151.00	Unterhalt Apparate, Maschinen, Geräte, Fahrzeuge, Werkzeuge	40'612.75		41'500.00		37'181.24	
3151.01	Unterhalt Fahrzeug					3'624.50	
3160.00	Miete und Pacht Liegenschaften	82'167.90		80'000.00		82'200.45	
3160.01	Miete und Pacht Liegenschaften (Holzmodule; Verpflichtungskredit bis 31.07.2026)	199'379.76		200'000.00		199'379.76	
3170.00	Reisekosten und Spesen	2'014.45		1'000.00		1'932.30	
3300.40	Planmässige Abschreibungen Gebäude/Hochbauten	1'342'066.95		800'800.00		1'034'299.67	
3300.60	Planmässige Abschreibungen Mobilien, Maschinen, Fahrzeuge	64'750.50		29'100.00		29'307.50	
3320.90	Planmässige Abschreibungen Planungen	39'540.00		36'800.00		39'984.00	
3800.00	a.o. Personalaufwand	2'938.62					
4210.04	Gebühren für Amtshandlungen (Finanzen + Steuern)		-2.27				
4260.00	Rückerstattungen Dritter		4'110.15		5'000.00		4'774.90
4260.01	Fernwärmeabgabe und Rückerstattung Heizkosten		186'398.15		160'000.00		174'315.95

## Erfolgsrechnung

		Rechnung 2025		Budget 2025		Rechnung 2024	
		Aufwand	Ertrag	Aufwand	Ertrag	Aufwand	Ertrag
4260.02	Energieertrag Photovoltaikanlage		22'187.97		20'000.00		13'002.83
4320.00	Bestandeskorrektur Halb-/Fertigfabrikate		-40'057.25				-5'620.24
4471.00	Vergütung Dienstwohnungen VV						7'250.00
4472.00	Vergütung für Benützungen Liegenschaften VV		12'014.40		27'000.00		144'610.00
4920.00	Interne Verrechnung Miete		265'020.00		286'080.00		265'020.00
4930.00	Interne Verrechnung von Betriebs- und Verwaltungskosten		57'600.00		57'600.00		57'600.00
<b>218</b>	<b>Tagesbetreuung</b>	<b>4'136'828.65</b>	<b>3'851'923.10</b>	<b>4'233'110.00</b>	<b>3'335'950.00</b>	<b>3'829'709.16</b>	<b>3'579'041.73</b>
	<b>Nettoaufwand</b>		<b>284'905.55</b>		<b>897'160.00</b>		<b>250'667.43</b>
<b>2180</b>	<b>Tagesbetreuung</b>	<b>4'136'828.65</b>	<b>3'851'923.10</b>	<b>4'233'110.00</b>	<b>3'335'950.00</b>	<b>3'829'709.16</b>	<b>3'579'041.73</b>
3010.00	Löhne Verwaltungs- und Betriebspersonal	2'192'728.35		1'850'000.00		1'924'422.18	
3010.01	Löhne Reinigungspersonal	99'210.30		78'480.00		60'359.50	
3010.09	Versicherungsleistungen	-74'008.80				-27'338.50	
3050.00	AG-Beiträge AHV, IV, EO, ALV, Verwaltungskosten	137'840.05		139'440.00		117'637.40	
3052.00	AG-Beiträge an Pensionskassen	184'376.75		174'140.00		145'318.00	
3053.00	AG-Beiträge an Unfallversicherungen	28'199.65		29'950.00		25'335.20	
3054.00	AG-Beiträge an Familienausgleichskasse	32'076.10		29'460.00		27'395.15	
3055.00	AG-Beiträge an Krankentaggeldversicherung	22'357.95		30'050.00		26'801.15	
3055.01	Krankentaggeld-Vers. "Die Mobilier"	5'818.95		15'610.00		9'175.75	
3090.00	Aus- und Weiterbildung des Personals	5'179.05		6'000.00		4'120.00	
3099.00	Übriger Personalaufwand	800.00		1'000.00			
3104.00	Lehrmittel	18'774.34		20'000.00		16'532.04	
3105.00	Lebensmittel	558'460.15		590'000.00		550'438.05	
3110.01	Schulmobiliar und Geräte	15'244.95		18'000.00		17'044.29	
3130.02	Telefon und Kommunikation	1'377.30		2'000.00		1'547.25	
3133.00	Honorar PERSISKA Dienstleistungen	6'226.55		12'000.00		18'901.35	
3151.00	Unterhalt Apparate, Maschinen, Geräte, Fahrzeuge, Werkzeuge	171.90		2'000.00		1'135.15	
3170.00	Reisekosten und Spesen	1'601.90		2'500.00		2'626.65	
3199.00	Übriger Betriebsaufwand	6'194.27		8'000.00		4'336.55	

## Erfolgsrechnung

		Rechnung 2025		Budget 2025		Rechnung 2024	
		Aufwand	Ertrag	Aufwand	Ertrag	Aufwand	Ertrag
3611.00	Entschädigungen an Kanton (Lehrerbesoldungen)	709'013.10		1'020'000.00		720'502.00	
3800.00	a.o. Personalaufwand	1'765.84					
3920.00	Interne Verrechnung Miete	183'420.00		204'480.00		183'420.00	
4210.07	Gebühren für Amtshandlungen BKS		-180.00		2'000.00		1'800.00
4260.00	Rückerstattungen Dritter		27'820.00		26'000.00		25'610.00
4260.13	Elternbeiträge Tagesschule		1'321'782.85		1'250'000.00		1'183'780.73
4611.00	Entschädigungen vom Kanton		2'299'068.25		1'850'000.00		2'182'604.00
4707.20	Durchlaufende Beiträge Mehrwertabschöpfung z.G. Kanton						-435.00
4930.05	Interne Verrechnung Betreuung HPS-Schüler		203'432.00		207'950.00		185'682.00
<b>219</b>	<b>Obligatorische Schule</b>	<b>1'771'944.31</b>	<b>129'740.55</b>	<b>2'062'020.00</b>	<b>99'000.00</b>	<b>1'579'299.44</b>	<b>72'683.80</b>
	<b>Nettoaufwand</b>		<b>1'642'203.76</b>		<b>1'963'020.00</b>		<b>1'506'615.64</b>
<b>2190</b>	<b>Schulleitung und Schulverwaltung</b>	<b>948'034.34</b>	<b>61'000.00</b>	<b>966'400.00</b>	<b>53'000.00</b>	<b>851'420.88</b>	<b>61'000.00</b>
3000.00	Löhne, Tag- und Sitzungsgelder an Kommissionen	4'405.00		8'000.00		5'380.00	
3010.00	Löhne Verwaltungs- und Betriebspersonal	644'336.35		660'590.00		658'755.78	
3010.09	Versicherungsleistungen					-19'779.90	
3050.00	AG-Beiträge AHV, IV, EO, ALV, Verwaltungskosten	41'123.50		46'910.00		40'897.25	
3052.00	AG-Beiträge an Pensionskassen	81'298.80		90'580.00		83'841.95	
3053.00	AG-Beiträge an Unfallversicherungen	9'313.80		10'080.00		9'449.55	
3054.00	AG-Beiträge an Familienausgleichskasse	9'582.35		9'910.00		9'523.20	
3055.00	AG-Beiträge an Krankentaggeldversicherung	7'164.40		9'830.00		9'383.70	
3090.00	Aus- und Weiterbildung des Personals	3'500.00		9'000.00		2'476.50	
3099.00	Übriger Personalaufwand	8'818.60		14'500.00		12'618.75	
3100.00	Büromaterial	5'250.25		8'100.00		4'906.60	
3110.00	Büromöbel und Geräte	569.75		3'000.00			
3120.00	Ver- und Entsorgung			2'000.00			
3132.00	Honorare externe Berater, Gutachter, Fachexperten etc.	99'909.10		60'000.00		2'229.65	
3134.00	Sachversicherungsprämien	394.70		400.00		330.70	

## Erfolgsrechnung

		Rechnung 2025		Budget 2025		Rechnung 2024	
		Aufwand	Ertrag	Aufwand	Ertrag	Aufwand	Ertrag
3150.00	Unterhalt Büromöbel und -geräte			500.00		33.85	
3160.00	Miete und Pacht Liegenschaften	21'132.00		22'000.00		21'132.00	
3170.00	Reisekosten und Spesen	3'818.40		6'000.00		2'710.00	
3170.11	Freier Kredit Kommissionen Bildungswesen	6'074.90		5'000.00		7'531.30	
3800.00	a.o. Personalaufwand	1'342.44					
4910.00	Interne Verrechnung von Dienstleistungen		5'000.00		5'000.00		5'000.00
4910.01	Verrechnung Besoldungsanteil Schulzahnpflege		48'000.00		48'000.00		48'000.00
4910.02	Verrechnung Kosten öff. Sportanlagen		8'000.00				8'000.00
<b>2197</b>	<b>Schulsozialdienst</b>	<b>508'156.47</b>	<b>58'389.00</b>	<b>534'230.00</b>	<b>37'000.00</b>	<b>486'996.36</b>	<b>681.00</b>
3010.00	Löhne Verwaltungs- und Betriebspersonal	397'309.30		409'200.00		376'425.45	
3010.09	Versicherungsleistungen	-3'690.10				-1'610.40	
3050.00	AG-Beiträge AHV, IV, EO, ALV, Verwaltungskosten	24'955.35		28'500.00		23'759.70	
3052.00	AG-Beiträge an Pensionskassen	48'852.80		51'440.00		46'756.20	
3053.00	AG-Beiträge an Unfallversicherungen	4'991.05		6'120.00		5'623.00	
3054.00	AG-Beiträge an Familienausgleichskasse	5'791.40		6'020.00		5'513.55	
3055.00	AG-Beiträge an Krankentaggeldversicherung	4'094.60		5'750.00		5'207.70	
3090.00	Aus- und Weiterbildung des Personals	9'397.45		6'000.00		3'173.50	
3099.00	Übriger Personalaufwand	470.95		1'000.00		1'239.90	
3100.00	Büromaterial	331.65		1'000.00		728.10	
3101.00	Betriebs-, Verbrauchsmaterial	1'941.67		3'200.00		2'788.36	
3102.00	Drucksachen, Publikationen, Kommunikation	214.00		500.00		399.65	
3110.00	Büromöbel und Geräte	1'941.00		2'000.00		5'555.60	
3130.02	Telefon und Kommunikation	1'129.35		1'500.00		1'076.70	
3132.00	Honorare externe Berater, Gutachter, Fachexperten etc.	6'412.05		5'000.00		4'901.40	
3170.00	Reisekosten und Spesen	720.00		1'500.00		720.00	
3170.07	Diverse Anlässe; Spesen	2'943.95		5'000.00		2'503.05	
3611.00	Entschädigungen an Kanton (Lehrerbesoldungen)					1'884.90	

## Erfolgsrechnung

		Rechnung 2025		Budget 2025		Rechnung 2024	
		Aufwand	Ertrag	Aufwand	Ertrag	Aufwand	Ertrag
3636.00	Beiträge an private Organisationen ohne Erwerbszweck	350.00		500.00		350.00	
4611.00	Entschädigungen vom Kanton		20'000.00				
4631.00	Beiträge vom Kanton		31'286.00		30'000.00		-6'131.00
4910.00	Interne Verrechnung von Dienstleistungen		7'103.00		7'000.00		6'812.00
<b>2198</b>	<b>Informatik Schule</b>	<b>315'753.50</b>	<b>10'351.55</b>	<b>561'390.00</b>	<b>9'000.00</b>	<b>240'882.20</b>	<b>11'002.80</b>
3099.00	Übriger Personalaufwand	600.00				1'600.00	
3113.00	Hardware	3'156.56		12'000.00		4'533.95	
3118.00	Entwicklung und Anschaffung von Software, Lizenzen	76'945.40		70'000.00		64'784.00	
3153.00	Informatik-Unterhalt (Hardware)	101'507.45		76'000.00		94'063.75	
3300.60	Planmässige Abschreibungen Mobilien,Maschinen,Fahrzeuge	119'881.09		120'000.00		67'642.50	
3320.00	Planmässige Abschreibungen Informatik	10'272.00		280'000.00		4'867.00	
3320.90	Planmässige Abschreibungen Planungen	3'391.00		3'390.00		3'391.00	
4260.00	Rückerstattungen Dritter		1'820.00		2'000.00		2'455.00
4910.00	Interne Verrechnung von Dienstleistungen		8'531.55		7'000.00		8'547.80
<b>22</b>	<b>Sonderschulen</b>	<b>1'871'840.29</b>	<b>1'994'103.72</b>	<b>1'844'140.00</b>	<b>1'926'390.00</b>	<b>2'105'556.50</b>	<b>2'063'576.60</b>
	<b>Nettoaufwand</b>						<b>41'979.90</b>
	<b>Nettoertrag</b>	<b>122'263.43</b>		<b>82'250.00</b>			
<b>220</b>	<b>Sonderschulen</b>	<b>1'871'840.29</b>	<b>1'994'103.72</b>	<b>1'844'140.00</b>	<b>1'926'390.00</b>	<b>2'105'556.50</b>	<b>2'063'576.60</b>
	<b>Nettoaufwand</b>						<b>41'979.90</b>
	<b>Nettoertrag</b>	<b>122'263.43</b>		<b>82'250.00</b>			
<b>2200</b>	<b>Sonderschulen</b>	<b>1'871'840.29</b>	<b>1'994'103.72</b>	<b>1'844'140.00</b>	<b>1'926'390.00</b>	<b>2'105'556.50</b>	<b>2'063'576.60</b>
3010.00	Löhne Verwaltungs- und Betriebspersonal	14'256.90		14'070.00		22'073.00	
3020.00	Löhne der Lehrpersonen	68'928.50		58'230.00		56'655.25	
3050.00	AG-Beiträge AHV, IV, EO, ALV, Verwaltungskosten	5'348.60		5'140.00		4'943.80	
3052.00	AG-Beiträge an Pensionskassen	2'619.20		1'700.00		2'003.45	
3053.00	AG-Beiträge an Unfallversicherungen	1'149.90		1'110.00		1'175.85	
3054.00	AG-Beiträge an Familienausgleichskasse	1'241.60		1'090.00		1'146.75	
3055.00	AG-Beiträge an Krankentaggeldversicherung	915.20		1'110.00		1'156.05	

## Erfolgsrechnung

		Rechnung 2025		Budget 2025		Rechnung 2024	
		Aufwand	Ertrag	Aufwand	Ertrag	Aufwand	Ertrag
3055.01	Krankentaggeld-Vers. "Die Mobiliar"	9'167.30		16'880.00		13'380.60	
3090.00	Aus- und Weiterbildung des Personals	2'202.50		500.00		3'164.00	
3100.00	Büromaterial					115.00	
3104.00	Lehrmittel	11'651.82		12'000.00		11'402.13	
3104.01	Bibliothek	592.90		500.00		499.10	
3110.01	Schulmobiliar und Geräte	8'648.10		8'000.00		5'184.45	
3130.02	Telefon und Kommunikation	233.40				121.83	
3132.00	Honorare externe Berater, Gutachter, Fachexperten etc.	13'408.20				26'208.85	
3134.00	Sachversicherungsprämien	405.35		500.00		354.20	
3144.00	Unterhalt Hochbauten, Gebäude	22'800.00				4'650.00	
3170.00	Reisekosten und Spesen	630.15		500.00		207.00	
3171.00	Exkursionen, Schulreisen und Lager	1'783.60		2'500.00		1'493.29	
3171.01	Schülertransporte	113'776.51		140'000.00		165'093.70	
3199.00	Übriger Betriebsaufwand	3'709.55		8'200.00		4'828.55	
3501.00	Einlage in Fonds des FK	82'764.51		100'000.00		136'898.05	
3510.00	Einlage in Spezialfinanzierung	98'771.90				120'385.55	
3611.00	Entschädigungen an Kanton (Lehrerbesoldungen)	938'284.96		890'000.00		995'800.45	
3611.04	Entschädigungen an Kanton (Besoldung Schulleitung)	101'049.05		120'000.00		104'548.15	
3611.05	Entschädigungen an Kanton (Besoldung Förderlektionen)	78'726.04		93'000.00		32'270.65	
3611.06	Abgrenzung indiv. Pensenbuchhaltung IPB	-77'641.00				42'041.00	
3636.00	Beiträge an private Organisationen ohne Erwerbszweck	1'854.00		1'600.00		1'854.00	
3910.00	Interne Verrechnung von Dienstleistungen	21'929.55		20'400.00		21'019.80	
3920.00	Interne Verrechnung Miete	81'600.00		81'600.00		81'600.00	
3930.00	Interne Verrechnung von Betriebs- und Verwaltungskosten	57'600.00		57'600.00		57'600.00	
3930.02	Interne Verrechnung Betreuung Tagesschule	105'890.00		68'840.00		61'847.00	
3930.03	Interne Verrechnung Betreuung Mittagstisch	97'542.00		139'070.00		123'835.00	

## Erfolgsrechnung

		Rechnung 2025		Budget 2025		Rechnung 2024	
		Aufwand	Ertrag	Aufwand	Ertrag	Aufwand	Ertrag
4260.15	Elternbeiträge Tagesschule HPS		8'308.69		3'000.00		6'324.15
4260.16	Elternbeiträge Mittagstisch		14'620.51		13'000.00		19'192.30
4631.00	Beiträge vom Kanton		1'971'174.52		1'910'390.00		2'038'060.15
<b>3</b>	<b>Kultur, Sport und Freizeit, Kirche</b>	<b>3'083'172.36</b>	<b>357'358.20</b>	<b>3'514'000.00</b>	<b>344'500.00</b>	<b>2'952'528.45</b>	<b>353'448.60</b>
	<b>Nettoaufwand</b>		<b>2'725'814.16</b>		<b>3'169'500.00</b>		<b>2'599'079.85</b>
<b>31</b>	<b>Kulturerbe</b>	<b>4'566.00</b>		<b>8'000.00</b>		<b>4'566.00</b>	
	<b>Nettoaufwand</b>		<b>4'566.00</b>		<b>8'000.00</b>		<b>4'566.00</b>
<b>311</b>	<b>Museen und bildende Kunst</b>	<b>4'566.00</b>		<b>8'000.00</b>		<b>4'566.00</b>	
	<b>Nettoaufwand</b>		<b>4'566.00</b>		<b>8'000.00</b>		<b>4'566.00</b>
<b>3110</b>	<b>Museen und bildende Kunst</b>	<b>4'566.00</b>		<b>8'000.00</b>		<b>4'566.00</b>	
3130.00	Dienstleistungen Dritter	4'566.00		8'000.00		4'566.00	
<b>32</b>	<b>Kultur, übrige</b>	<b>1'137'094.33</b>	<b>8'235.00</b>	<b>1'187'630.00</b>	<b>7'000.00</b>	<b>1'131'441.53</b>	<b>13'834.00</b>
	<b>Nettoaufwand</b>		<b>1'128'859.33</b>		<b>1'180'630.00</b>		<b>1'117'607.53</b>
<b>321</b>	<b>Bibliotheken</b>	<b>439'108.25</b>		<b>449'510.00</b>		<b>444'255.24</b>	
	<b>Nettoaufwand</b>		<b>439'108.25</b>		<b>449'510.00</b>		<b>444'255.24</b>
<b>3210</b>	<b>Bibliotheken</b>	<b>439'108.25</b>		<b>449'510.00</b>		<b>444'255.24</b>	
3010.01	Löhne Reinigungspersonal	10'207.80		12'210.00		10'947.35	
3050.00	AG-Beiträge AHV, IV, EO, ALV, Verwaltungskosten	659.70		870.00		701.70	
3052.00	AG-Beiträge an Pensionskassen	1'428.60		1'710.00		1'411.20	
3053.00	AG-Beiträge an Unfallversicherungen	152.70		190.00		165.75	
3054.00	AG-Beiträge an Familienausgleichskasse	153.40		190.00		162.95	
3055.00	AG-Beiträge an Krankentaggeldversicherung	117.70		140.00		165.85	
3101.00	Betriebs-, Verbrauchsmaterial			1'500.00		43.60	
3102.00	Drucksachen, Publikationen, Kommunikation	618.45		1'000.00		600.60	
3110.00	Büromöbel und Geräte	500.00		500.00			
3120.00	Ver- und Entsorgung	3'768.65		4'500.00		7'848.30	
3134.00	Sachversicherungsprämien	1'077.40		1'200.00		936.70	
3144.00	Unterhalt Hochbauten, Gebäude	2'213.85		3'000.00		2'448.44	
3160.00	Miete und Pacht Liegenschaften	120'766.00		125'000.00		121'377.80	

## Erfolgsrechnung

		Rechnung 2025		Budget 2025		Rechnung 2024	
		Aufwand	Ertrag	Aufwand	Ertrag	Aufwand	Ertrag
3300.40	Planmässige Abschreibungen Gebäude/Hochbauten	64'944.00		65'000.00		64'945.00	
3636.04	Beitrag an Kornhausbibliothek Bern	232'500.00		232'500.00		232'500.00	
<b>322</b>	<b>Konzert und Theater</b>	<b>697'986.08</b>	<b>8'235.00</b>	<b>738'120.00</b>	<b>7'000.00</b>	<b>687'186.29</b>	<b>13'834.00</b>
	<b>Nettoaufwand</b>		<b>689'751.08</b>		<b>731'120.00</b>		<b>673'352.29</b>
<b>3220</b>	<b>Konzert und Theater</b>	<b>697'986.08</b>	<b>8'235.00</b>	<b>738'120.00</b>	<b>7'000.00</b>	<b>687'186.29</b>	<b>13'834.00</b>
3102.00	Drucksachen, Publikationen, Kommunikation	12'919.65		11'200.00		10'552.25	
3132.00	Honorare externe Berater, Gutachter, Fachexperten etc.	43'240.00		43'000.00		43'240.00	
3159.01	Unterhalt Kulturobjekte			10'000.00			
3170.05	Bundesfeier; Spesen	11'606.00		13'400.00		12'443.80	
3170.06	Fotoarchiv; Spesen			500.00			
3170.07	Diverse Anlässe; Spesen	22'685.63		28'120.00		28'023.09	
3170.14	Mundige-Fescht; Spesen	71'082.40		97'000.00		64'680.45	
3635.00	Beitrag an O'Bloc AG	3'136.80		3'200.00		3'136.80	
3636.00	Beiträge an private Organisationen ohne Erwerbszweck	2'500.00		2'500.00		2'500.00	
3636.01	Verschiedene Vereinsbeiträge	82'067.50		80'000.00		76'665.00	
3636.02	Verschiedene kulturelle Beiträge	6'100.00		5'800.00		4'825.00	
3636.03	Beiträge an Kulturinstitute der Stadt Bern	442'648.10		443'400.00		441'119.90	
4260.00	Rückerstattungen Dritter		8'235.00		7'000.00		13'834.00
<b>33</b>	<b>Medien</b>			<b>50'000.00</b>			
	<b>Nettoaufwand</b>				<b>50'000.00</b>		
<b>332</b>	<b>Massenmedien</b>			<b>50'000.00</b>			
	<b>Nettoaufwand</b>				<b>50'000.00</b>		
<b>3320</b>	<b>Massenmedien</b>			<b>50'000.00</b>			
3632.04	Beitrag Gemeindeverband Anzeiger Region Bern			50'000.00			
<b>34</b>	<b>Sport und Freizeit</b>	<b>1'941'512.03</b>	<b>349'123.20</b>	<b>2'268'370.00</b>	<b>337'500.00</b>	<b>1'816'520.92</b>	<b>339'614.60</b>
	<b>Nettoaufwand</b>		<b>1'592'388.83</b>		<b>1'930'870.00</b>		<b>1'476'906.32</b>
<b>341</b>	<b>Sport</b>	<b>1'327'754.78</b>	<b>349'123.20</b>	<b>1'629'570.00</b>	<b>332'500.00</b>	<b>1'312'013.03</b>	<b>325'499.60</b>

## Erfolgsrechnung

		Rechnung 2025		Budget 2025		Rechnung 2024	
		Aufwand	Ertrag	Aufwand	Ertrag	Aufwand	Ertrag
	<b>Nettoaufwand</b>		<b>978'631.58</b>		<b>1'297'070.00</b>		<b>986'513.43</b>
<b>3410</b>	<b>Sport</b>	<b>1'327'754.78</b>	<b>349'123.20</b>	<b>1'629'570.00</b>	<b>332'500.00</b>	<b>1'312'013.03</b>	<b>325'499.60</b>
3010.00	Löhne Verwaltungs- und Betriebspersonal	480'840.85		484'270.00		382'480.25	
3010.01	Löhne Reinigungspersonal	15'441.00		17'470.00		12'579.35	
3010.09	Versicherungsleistungen					-3'342.40	
3049.00	Kleider-Entschädigungen					2'774.30	
3049.90	Kleider-Entschädigungen	4'864.51		5'300.00			
3050.00	AG-Beiträge AHV, IV, EO, ALV, Verwaltungskosten	31'101.00		35'390.00		24'610.65	
3052.00	AG-Beiträge an Pensionskassen	55'483.65		52'280.00		46'542.15	
3053.00	AG-Beiträge an Unfallversicherungen	7'261.55		7'610.00		5'886.55	
3054.00	AG-Beiträge an Familienausgleichskasse	7'260.20		7'480.00		5'719.35	
3055.00	AG-Beiträge an Krankentaggeldversicherung	3'534.60		6'240.00		4'285.70	
3090.00	Aus- und Weiterbildung des Personals					9'177.85	
3090.90	Aus- und Weiterbildung des Personals	5'469.28		11'400.00			
3101.00	Betriebs-, Verbrauchsmaterial	11'353.45		12'000.00		20'945.05	
3101.03	Desinfektions- und Sanitätsmaterial					21'252.79	
3101.04	Betriebs-, Verbrauchsmaterial (Reinigungs- und Waschmittel)	643.20		1'000.00		500.00	
3101.05	Material Kiosk					2'940.35	
3101.90	Betriebs-, Verbrauchsmaterial	7'843.34		18'400.00			
3101.91	Desinfektions- und Sanitätsmaterial	25'220.81		44'500.00			
3101.92	Material Kiosk	2'848.38		3'000.00			
3102.00	Drucksachen, Publikationen, Kommunikation					7'995.30	
3102.90	Durcksachen, Publikationen, Kommunikation	10'835.36		19'200.00			
3110.00	Büromöbel und Geräte					22'778.25	
3110.90	Büromöbel und Geräte	33'758.06		38'800.00			
3111.00	Maschinen, Geräte und Fahrzeuge	2'204.15		4'000.00			
3120.00	Ver- und Entsorgung	27'260.90		40'000.00		116'228.15	
3120.90	Ver- und Entsorgung	69'888.75		102'300.00			
3130.02	Telefon und Kommunikation					7'523.00	
3130.90	Telefon und Kommunikation	11'580.84		11'700.00			

## Erfolgsrechnung

	Rechnung 2025		Budget 2025		Rechnung 2024	
	Aufwand	Ertrag	Aufwand	Ertrag	Aufwand	Ertrag
3132.00					26'580.62	
	Honorare externe Berater, Gutachter, Fachexperten etc.					
3132.90	31'411.56		68'000.00			
	Honorare externe Berater, Gutachter, Fachexperten etc.					
3134.00	6'774.75		7'000.00		7'197.05	
	Sachversicherungsprämien					
3137.00	5'952.54		14'300.00		15'511.98	
	Steuern und Abgaben					
3140.00	18'203.05		20'200.00		19'879.02	
	Unterhalt an Grundstücken					
3144.00	30'079.70		25'000.00		76'289.85	
	Unterhalt Hochbauten, Gebäude					
3144.90	41'912.68		70'000.00			
	Unterhalt Hochbauten, Gebäude					
3151.00	2'409.45		2'500.00		16'664.75	
	Unterhalt Apparate, Maschinen, Geräte, Fahrzeuge, Werkzeuge					
3151.90	26'536.61		29'000.00			
	Unterhalt Apparate, Maschinen, Geräte, Fahrzeuge, Werkzeuge					
3170.00					6'130.00	
	Reisekosten und Spesen					
3170.90	7'881.36		6'500.00			
	Reisekosten und Spesen					
3199.01	-145'638.67					
	Vorsteuerkürzung MWST					
3300.40	146'174.85		115'500.00		110'140.72	
	Planmässige Abschreibungen Gebäude/Hochbauten					
3300.60	2'133.00		2'200.00		2'132.00	
	Planmässige Abschreibungen Mobilien, Maschinen, Fahrzeuge					
3636.00	3'000.00		3'000.00		1'285.40	
	Beiträge an private Organisationen ohne Erwerbszweck					
3636.90	1'405.02		1'350.00			
	Beiträge an private Organisationen ohne Erwerbszweck					
3930.00	127'300.00		127'300.00		127'300.00	
	Interne Verrechnung von Betriebs- und Verwaltungskosten					
3940.00	17'150.00		25'000.00		21'650.00	
	Interne Verrechnung von kalk. Zinsen und Finanzaufwand					
3950.00	190'375.00		190'380.00		190'375.00	
	Int. Verrechnung von plan- und ausserplanmässigen Abschreibungen					
4120.00						1'442.10
	Konzessionen					
4120.90		1'136.10		500.00		
	Konzessionen (Freibad)					

## Erfolgsrechnung

	Rechnung 2025		Budget 2025		Rechnung 2024	
	Aufwand	Ertrag	Aufwand	Ertrag	Aufwand	Ertrag
4240.14	Eintrittsgelder					284'730.05
4240.90	Eintrittsgelder	303'081.73		293'000.00		
4250.00	Verkäufe					3'301.00
4250.90	Verkäufe	3'323.77		5'000.00		
4260.00	Rückerstattungen Dritter					9'498.95
4260.90	Rückerstattungen Dritter	11'952.03		8'000.00		
4470.00	Pacht- und Mietzinse Liegenschaften VV					26'527.50
4470.90	Pacht- und Mietzinse Liegenschaften VV	29'629.57		26'000.00		
<b>342</b>	<b>Freizeit</b>	<b>613'757.25</b>		<b>638'800.00</b>	<b>5'000.00</b>	<b>504'507.89</b>
	<b>Nettoaufwand</b>		<b>613'757.25</b>		<b>633'800.00</b>	<b>14'115.00</b>
<b>3420</b>	<b>Freizeit</b>	<b>613'757.25</b>		<b>638'800.00</b>	<b>5'000.00</b>	<b>504'507.89</b>
3101.00	Betriebs-, Verbrauchsmaterial	39'213.91		39'000.00		38'258.94
3120.00	Ver- und Entsorgung	6'233.15		6'700.00		4'385.00
3130.26	Dienstleistungen Veloverleihsystem	33'249.20		33'000.00		3'966.25
3132.00	Honorare externe Berater, Gutachter, Fachexperten etc.	44'345.22		29'000.00		20'386.45
3140.00	Unterhalt an Grundstücken	64'726.83		70'000.00		51'115.40
3140.01	Vandalenschäden			5'000.00		918.85
3151.00	Unterhalt Apparate, Maschinen, Geräte, Fahrzeuge, Werkzeuge	816.45		2'500.00		772.85
3300.10	Planm. Abschreibungen Sachanlagen (Strassen)	29.30				
3612.01	Beitrag Berner Ferien- und Freizeitaktion	13'230.00		13'000.00		12'607.00
3612.02	Beiträge an diverse Musikschulen	29'273.75		35'000.00		26'644.55
3636.00	Beiträge an private Organisationen ohne Erwerbszweck	1'541.94		2'000.00		1'288.50
3636.08	Beitrag an Musikschule Bantiger (vormals Musikschule unteres Worblental)	367'749.00		390'000.00		330'916.10
3636.09	Beitrag an Volkshochschule Bern	13'348.50		13'600.00		13'248.00
4260.00	Rückerstattungen Dritter				1'000.00	6'807.00
4390.00	Übriger Ertrag					7'308.00
4631.00	Beiträge vom Kanton				4'000.00	

## Erfolgsrechnung

		Rechnung 2025		Budget 2025		Rechnung 2024	
		Aufwand	Ertrag	Aufwand	Ertrag	Aufwand	Ertrag
<b>4</b>	<b>Gesundheit</b>	<b>190'402.10</b>	<b>5'052.90</b>	<b>248'290.00</b>	<b>5'350.00</b>	<b>197'669.76</b>	<b>561'757.51</b>
	Nettoaufwand		185'349.20		242'940.00		
	Nettoertrag					364'087.75	
<b>41</b>	<b>Spitäler, Kranken- und Pflegeheime</b>						<b>557'613.00</b>
	Nettoertrag					557'613.00	
<b>412</b>	<b>Alters-, Kranken und Pflegeheime</b>						<b>557'613.00</b>
	Nettoertrag					557'613.00	
<b>4120</b>	<b>Alters-, Kranken- und Pflegeheime</b>						<b>557'613.00</b>
4390.00	Übriger Ertrag						557'613.00
<b>42</b>	<b>Ambulante Krankenpflege</b>	<b>24'646.00</b>		<b>40'000.00</b>		<b>11'366.00</b>	
	Nettoaufwand		24'646.00		40'000.00		11'366.00
<b>421</b>	<b>Ambulante Krankenpflege</b>	<b>24'646.00</b>		<b>40'000.00</b>		<b>11'366.00</b>	
	Nettoaufwand		24'646.00		40'000.00		11'366.00
<b>4210</b>	<b>Ambulante Krankenpflege</b>	<b>24'646.00</b>		<b>40'000.00</b>		<b>11'366.00</b>	
3130.13	Mahlzeitendienst SPITEX	24'646.00		40'000.00		11'366.00	
<b>43</b>	<b>Gesundheit</b>	<b>165'756.10</b>	<b>5'052.90</b>	<b>208'290.00</b>	<b>5'350.00</b>	<b>186'303.76</b>	<b>4'144.51</b>
	Nettoaufwand		160'703.20		202'940.00		182'159.25
<b>432</b>	<b>Krankheitsbekämpfung, übrige</b>	<b>14'488.83</b>		<b>16'000.00</b>		<b>27'821.01</b>	
	Nettoaufwand		14'488.83		16'000.00		27'821.01
<b>4320</b>	<b>Krankheitsbekämpfung, übrige</b>	<b>14'488.83</b>		<b>16'000.00</b>		<b>27'821.01</b>	
3090.00	Aus- und Weiterbildung des Personals	11'071.40		13'000.00		10'166.81	
3101.00	Betriebs-, Verbrauchsmaterial	982.38		500.00		228.80	
3130.00	Dienstleistungen Dritter	2'435.05		2'500.00		17'425.40	
<b>433</b>	<b>Schulgesundheitsdienst</b>	<b>146'549.02</b>	<b>1'295.00</b>	<b>186'260.00</b>	<b>1'400.00</b>	<b>153'171.15</b>	<b>660.00</b>
	Nettoaufwand		145'254.02		184'860.00		152'511.15
<b>4330</b>	<b>Schulgesundheitsdienst</b>	<b>26'808.85</b>	<b>485.00</b>	<b>40'970.00</b>	<b>600.00</b>	<b>31'359.00</b>	
3010.00	Löhne Verwaltungs- und Betriebspersonal	34.80		4'090.00		16.90	
3050.00	AG-Beiträge AHV, IV, EO, ALV, Verwaltungskosten	125.80		290.00		34.30	
3052.00	AG-Beiträge an Pensionskassen			350.00			
3053.00	AG-Beiträge an Unfallversicherungen	18.75		70.00		13.25	

## Erfolgsrechnung

		Rechnung 2025		Budget 2025		Rechnung 2024	
		Aufwand	Ertrag	Aufwand	Ertrag	Aufwand	Ertrag
3054.00	AG-Beiträge an Familienausgleichskasse	29.20		70.00		8.00	
3055.00	AG-Beiträge an Krankentaggeldversicherung	22.50		100.00		8.10	
3101.00	Betriebs-, Verbrauchsmaterial	456.25		1'200.00		265.00	
3136.00	Honorare privatärztliche Tätigkeit	26'121.55		34'800.00		31'013.45	
4910.00	Interne Verrechnung von Dienstleistungen		485.00		600.00		
<b>4331</b>	<b>Schulzahnpflege</b>	<b>119'740.17</b>	<b>810.00</b>	<b>145'290.00</b>	<b>800.00</b>	<b>121'812.15</b>	<b>660.00</b>
3010.00	Löhne Verwaltungs- und Betriebspersonal	177.45		6'140.00		1'842.30	
3050.00	AG-Beiträge AHV, IV, EO, ALV, Verwaltungskosten	484.85		440.00		368.25	
3053.00	AG-Beiträge an Unfallversicherungen	22.80		100.00		19.00	
3054.00	AG-Beiträge an Familienausgleichskasse	112.50		100.00		85.50	
3055.00	AG-Beiträge an Krankentaggeldversicherung	86.60		10.00		27.50	
3090.00	Aus- und Weiterbildung des Personals	230.00				63.00	
3101.00	Betriebs-, Verbrauchsmaterial	351.87		2'500.00		1'218.30	
3136.00	Honorare privatärztliche Tätigkeit	61'005.20		61'000.00		58'836.30	
3170.00	Reisekosten und Spesen	45.30				78.00	
3199.00	Übriger Betriebsaufwand	40.00					
3637.00	Beiträge an private Haushalte	9'183.60		27'000.00		11'274.00	
3930.00	Interne Verrechnung von Betriebs- und Verwaltungskosten	48'000.00		48'000.00		48'000.00	
4910.00	Interne Verrechnung von Dienstleistungen		810.00		800.00		660.00
<b>434</b>	<b>Lebensmittelkontrolle</b>	<b>4'718.25</b>	<b>3'757.90</b>	<b>6'030.00</b>	<b>3'950.00</b>	<b>5'311.60</b>	<b>3'484.51</b>
	<b>Nettoaufwand</b>		<b>960.35</b>		<b>2'080.00</b>		<b>1'827.09</b>
<b>4340</b>	<b>Lebensmittelkontrolle</b>	<b>4'718.25</b>	<b>3'757.90</b>	<b>6'030.00</b>	<b>3'950.00</b>	<b>5'311.60</b>	<b>3'484.51</b>
3010.00	Löhne Verwaltungs- und Betriebspersonal	3'145.00		3'570.00		3'915.40	
3050.00	AG-Beiträge AHV, IV, EO, ALV, Verwaltungskosten			260.00			
3053.00	AG-Beiträge an Unfallversicherungen	9.50		20.00		13.15	
3054.00	AG-Beiträge an Familienausgleichskasse			60.00			
3090.00	Aus- und Weiterbildung des Personals	1'000.00		1'000.00		1'000.00	
3101.00	Betriebs-, Verbrauchsmaterial	263.75		620.00		383.05	
3170.00	Reisekosten und Spesen	300.00		500.00			

## Erfolgsrechnung

		Rechnung 2025		Budget 2025		Rechnung 2024	
		Aufwand	Ertrag	Aufwand	Ertrag	Aufwand	Ertrag
4260.00	Rückerstattungen Dritter		3'757.90		3'950.00		3'484.51
<b>5</b>	<b>Soziale Sicherheit</b>	<b>48'662'769.27</b>	<b>29'396'758.15</b>	<b>47'284'300.00</b>	<b>29'018'000.00</b>	<b>48'461'576.40</b>	<b>29'393'500.71</b>
	<b>Nettoaufwand</b>		<b>19'266'011.12</b>		<b>18'266'300.00</b>		<b>19'068'075.69</b>
<b>53</b>	<b>Alter + Hinterlassene</b>	<b>4'372'757.01</b>	<b>56'400.00</b>	<b>4'490'200.00</b>	<b>56'400.00</b>	<b>4'478'904.60</b>	<b>56'400.00</b>
	<b>Nettoaufwand</b>		<b>4'316'357.01</b>		<b>4'433'800.00</b>		<b>4'422'504.60</b>
<b>531</b>	<b>Alters- und Hinterlassenenversicherung AHV</b>	<b>4'364'888.20</b>		<b>4'472'200.00</b>		<b>4'461'271.05</b>	
	<b>Nettoaufwand</b>		<b>4'364'888.20</b>		<b>4'472'200.00</b>		<b>4'461'271.05</b>
<b>5310</b>	<b>Alters- und Hinterlassenenversicherung AHV</b>	<b>4'364'888.20</b>		<b>4'472'200.00</b>		<b>4'461'271.05</b>	
3134.00	Sachversicherungsprämien	202.70		200.00		177.10	
3160.00	Miete und Pacht Liegenschaften	41'136.00		42'000.00		41'136.00	
3631.00	Beiträge an Kantone und Konkordate	4'008'504.55		4'100'000.00		4'100'000.00	
3632.05	Betriebsbeitrag an Stadt Bern; Führen AHV-Zweigstelle	315'044.95		330'000.00		319'957.95	
<b>534</b>	<b>Wohnen im Alter</b>		<b>56'400.00</b>		<b>56'400.00</b>		<b>56'400.00</b>
	<b>Nettoertrag</b>	<b>56'400.00</b>		<b>56'400.00</b>		<b>56'400.00</b>	
<b>5340</b>	<b>Wohnen im Alter</b>		<b>56'400.00</b>		<b>56'400.00</b>		<b>56'400.00</b>
4470.00	Pacht- und Mietzinse Liegenschaften VV		56'400.00		56'400.00		56'400.00
<b>535</b>	<b>Leistungen an das Alter</b>	<b>7'868.81</b>		<b>18'000.00</b>		<b>17'633.55</b>	
	<b>Nettoaufwand</b>		<b>7'868.81</b>		<b>18'000.00</b>		<b>17'633.55</b>
<b>5350</b>	<b>Leistungen an das Alter</b>	<b>7'868.81</b>		<b>18'000.00</b>		<b>17'633.55</b>	
3170.07	Diverse Anlässe; Spesen					17'633.55	
3170.10	Seniorenausflug	7'868.81		18'000.00			
<b>54</b>	<b>Familie und Jugend</b>	<b>6'173'974.58</b>	<b>3'755'681.10</b>	<b>6'987'910.00</b>	<b>4'609'100.00</b>	<b>6'398'278.76</b>	<b>4'267'074.83</b>
	<b>Nettoaufwand</b>		<b>2'418'293.48</b>		<b>2'378'810.00</b>		<b>2'131'203.93</b>
<b>543</b>	<b>Alimentenbevorschussung und -inkasso</b>	<b>733'158.55</b>	<b>273'974.43</b>	<b>700'000.00</b>	<b>280'000.00</b>	<b>701'286.10</b>	<b>238'972.37</b>
	<b>Nettoaufwand</b>		<b>459'184.12</b>		<b>420'000.00</b>		<b>462'313.73</b>
<b>5430</b>	<b>Alimentenbevorschussung und -inkasso</b>	<b>733'158.55</b>	<b>273'974.43</b>	<b>700'000.00</b>	<b>280'000.00</b>	<b>701'286.10</b>	<b>238'972.37</b>
3637.06	Alimentenbevorschussungen	719'378.80		690'000.00		689'096.00	
3637.07	Inkassokosten Alimentenbevorschussungen	13'779.75		10'000.00		12'190.10	

## Erfolgsrechnung

		Rechnung 2025		Budget 2025		Rechnung 2024	
		Aufwand	Ertrag	Aufwand	Ertrag	Aufwand	Ertrag
4260.09	Rückerstattungen Alimenten		267'929.88		265'000.00		234'866.62
4260.10	Rückerstattungen Inkassokosten Alimenten		6'044.55		15'000.00		4'105.75
<b>544</b>	<b>Jugendschutz</b>	<b>1'393'598.65</b>	<b>612'796.53</b>	<b>1'547'800.00</b>	<b>563'100.00</b>	<b>1'261'780.73</b>	<b>538'461.03</b>
	<b>Nettoaufwand</b>		<b>780'802.12</b>		<b>984'700.00</b>		<b>723'319.70</b>
<b>5440</b>	<b>Jugendschutz allgemein</b>	<b>656'454.75</b>	<b>77'984.90</b>	<b>702'700.00</b>	<b>35'100.00</b>	<b>569'795.70</b>	<b>36'113.95</b>
3010.00	Löhne Verwaltungs- und Betriebspersonal	348'000.60		348'010.00		312'440.65	
3050.00	AG-Beiträge AHV, IV, EO, ALV, Verwaltungskosten	22'213.75		24'360.00		19'977.25	
3052.00	AG-Beiträge an Pensionskassen	35'702.20		38'500.00		30'601.20	
3053.00	AG-Beiträge an Unfallversicherungen	5'133.65		5'230.00		4'711.70	
3054.00	AG-Beiträge an Familienausgleichskasse	5'154.55		5'150.00		4'636.15	
3055.00	AG-Beiträge an Krankentaggeldversicherung	3'966.05		5'250.00		4'728.85	
3090.00	Aus- und Weiterbildung des Personals	12'273.30		28'000.00		23'062.80	
3099.00	Übriger Personalaufwand	4'898.80		3'000.00		1'702.31	
3100.00	Büromaterial	254.10		300.00		438.35	
3101.00	Betriebs-, Verbrauchsmaterial					22.00	
3102.00	Drucksachen, Publikationen, Kommunikation	1'997.60		2'500.00			
3110.00	Büromöbel und Geräte	182.70		2'000.00		938.30	
3130.02	Telefon und Kommunikation	1'123.30				305.75	
3132.00	Honorare externe Berater, Gutachter, Fachexperten etc.	5'845.00		8'000.00		2'310.00	
3134.00	Sachversicherungsprämien	612.85		600.00		561.85	
3144.00	Unterhalt Hochbauten, Gebäude					200.00	
3160.00	Miete und Pacht Liegenschaften	25'509.30		26'000.00		25'092.00	
3170.00	Reisekosten und Spesen	11.90		2'200.00		307.10	
3170.07	Diverse Anlässe; Spesen	54'284.15		75'000.00		36'492.30	
3199.00	Übriger Betriebsaufwand			600.00			
3636.00	Beiträge an private Organisationen ohne Erwerbszweck	129'290.95		128'000.00		101'267.14	
4250.00	Verkäufe						305.50
4260.00	Rückerstattungen Dritter		2'100.00		1'100.00		1'863.45
4611.00	Entschädigungen vom Kanton		75'884.90		34'000.00		33'945.00

## Erfolgsrechnung

		Rechnung 2025		Budget 2025		Rechnung 2024	
		Aufwand	Ertrag	Aufwand	Ertrag	Aufwand	Ertrag
<b>5444</b>	<b>Offene Kinder- und Jugendarbeit</b>	<b>737'143.90</b>	<b>534'811.63</b>	<b>845'100.00</b>	<b>528'000.00</b>	<b>691'985.03</b>	<b>502'347.08</b>
3010.00	Löhne Verwaltungs- und Betriebspersonal	493'914.80		559'150.00		473'228.15	
3010.01	Löhne Reinigungspersonal	33'094.20		36'190.00		28'109.90	
3010.09	Versicherungsleistungen	-1'287.00				-464.75	
3050.00	AG-Beiträge AHV, IV, EO, ALV, Verwaltungskosten	33'429.50		41'740.00		31'986.20	
3052.00	AG-Beiträge an Pensionskassen	54'117.70		55'000.00		48'192.00	
3053.00	AG-Beiträge an Unfallversicherungen	7'660.95		8'970.00		7'476.35	
3054.00	AG-Beiträge an Familienausgleichskasse	7'757.90		8'820.00		7'422.75	
3055.00	AG-Beiträge an Krankentaggeldversicherung	4'514.15		7'450.00		6'271.30	
3090.00	Aus- und Weiterbildung des Personals	13'304.55		12'650.00		8'285.05	
3099.00	Übriger Personalaufwand	540.00		1'000.00		496.75	
3100.00	Büromaterial	217.75		500.00		374.59	
3101.00	Betriebs-, Verbrauchsmaterial	2'533.15		3'500.00		1'002.99	
3101.04	Betriebs-, Verbrauchsmaterial (Reinigungs- und Waschmittel)	2'188.54		2'000.00		1'422.35	
3102.00	Drucksachen, Publikationen, Kommunikation	7.40					
3110.00	Büromöbel und Geräte	7'495.99		8'100.00		561.40	
3120.00	Ver- und Entsorgung	9'334.45		12'000.00		11'720.70	
3130.00	Dienstleistungen Dritter	2'498.60		2'130.00		2'242.70	
3130.02	Telefon und Kommunikation	3'783.82		4'100.00		3'767.30	
3134.00	Sachversicherungsprämien	4'038.70		4'100.00		4'235.95	
3137.00	Steuern und Abgaben	98.00					
3144.00	Unterhalt Hochbauten, Gebäude	21'420.70		36'000.00		20'314.88	
3150.00	Unterhalt Büromöbel und -geräte	783.90		2'100.00		2'482.15	
3150.03	Unterhalt Geräte und Spielzeuge	881.00					
3160.00	Miete und Pacht Liegenschaften	7'925.40		11'000.00		8'591.60	
3170.00	Reisekosten und Spesen	1'929.95		4'100.00		2'134.65	
3170.07	Diverse Anlässe; Spesen	24'959.80		24'500.00		22'130.07	
4240.00	Benützungsgebühren und Dienstleistungen		6'045.00		7'000.00		1'360.00
4260.00	Rückerstattungen Dritter		593.53				191.98
4320.00	Bestandeskorrektur Halb-/Fertigfabrikate		-852.60				-872.50

## Erfolgsrechnung

		Rechnung 2025		Budget 2025		Rechnung 2024	
		Aufwand	Ertrag	Aufwand	Ertrag	Aufwand	Ertrag
4611.00	Entschädigungen vom Kanton		55'000.00		55'000.00		
4611.07	Entschädigungen vom Kanton (Besoldungen)		450'000.00		445'000.00		476'400.00
4612.00	Entschädigungen von Gemeinden		20'025.70		17'000.00		21'267.60
4920.00	Interne Verrechnung Miete		4'000.00		4'000.00		4'000.00
<b>545</b>	<b>Leistungen an Familien</b>	<b>4'047'217.38</b>	<b>2'868'910.14</b>	<b>4'740'110.00</b>	<b>3'766'000.00</b>	<b>4'435'211.93</b>	<b>3'489'641.43</b>
	<b>Nettoaufwand</b>		<b>1'178'307.24</b>		<b>974'110.00</b>		<b>945'570.50</b>
<b>5450</b>	<b>Leistungen an Familien allgemein</b>	<b>217'512.20</b>	<b>77'403.00</b>	<b>246'320.00</b>	<b>77'000.00</b>	<b>220'499.40</b>	<b>73'876.00</b>
3010.00	Löhne Verwaltungs- und Betriebspersonal	162'044.90		175'460.00		159'915.25	
3010.01	Löhne Reinigungspersonal	-195.30					
3050.00	AG-Beiträge AHV, IV, EO, ALV, Verwaltungskosten	10'108.50		12'060.00		9'992.95	
3052.00	AG-Beiträge an Pensionskassen	13'364.90		12'940.00		14'332.60	
3053.00	AG-Beiträge an Unfallversicherungen	2'154.95		2'590.00		2'048.50	
3054.00	AG-Beiträge an Familienausgleichskasse	2'344.90		2'550.00		2'319.35	
3055.00	AG-Beiträge an Krankentaggeldversicherung	1'805.15		2'570.00		2'365.80	
3090.00	Aus- und Weiterbildung des Personals	1'110.00		5'000.00		300.00	
3099.00	Übriger Personalaufwand	180.55		200.00		184.85	
3100.00	Büromaterial			100.00			
3101.00	Betriebs-, Verbrauchsmaterial	16'093.15		16'000.00		15'992.45	
3118.00	Entwicklung und Anschaffung von Software, Lizenzen	1'859.40		8'000.00		6'270.95	
3130.02	Telefon und Kommunikation	1'588.80		1'500.00		2'011.70	
3132.00	Honorare externe Berater, Gutachter, Fachexperten etc.			1'500.00		210.00	
3134.00	Sachversicherungsprämien			250.00			
3170.00	Reisekosten und Spesen	3'165.15		3'000.00		3'324.40	
3170.07	Diverse Anlässe; Spesen	1'669.95		2'600.00		1'230.60	
3800.00	a.o. Personalaufwand	217.20					
4260.00	Rückerstattungen Dritter		6'015.00		7'000.00		4'155.00
4611.00	Entschädigungen vom Kanton		71'388.00		70'000.00		69'721.00
<b>5451</b>	<b>Kinderkrippen und Kinderhorte</b>	<b>3'829'705.18</b>	<b>2'791'507.14</b>	<b>4'493'790.00</b>	<b>3'689'000.00</b>	<b>4'214'712.53</b>	<b>3'415'765.43</b>
3010.00	Löhne Verwaltungs- und Betriebspersonal	651'287.95		649'050.00		640'208.61	

## Erfolgsrechnung

		Rechnung 2025		Budget 2025		Rechnung 2024	
		Aufwand	Ertrag	Aufwand	Ertrag	Aufwand	Ertrag
3010.01	Löhne Reinigungspersonal	4'527.40		6'440.00			
3010.09	Versicherungsleistungen	-21'327.80				-16'851.90	
3050.00	AG-Beiträge AHV, IV, EO, ALV, Verwaltungskosten	40'141.40		45'730.00		39'808.95	
3052.00	AG-Beiträge an Pensionskassen	66'686.40		65'500.00		65'962.75	
3053.00	AG-Beiträge an Unfallversicherungen	9'293.65		9'830.00		9'289.10	
3054.00	AG-Beiträge an Familienausgleichskasse	9'332.00		9'670.00		9'238.75	
3055.00	AG-Beiträge an Krankentaggeldversicherung	6'942.95		9'820.00		9'422.90	
3090.00	Aus- und Weiterbildung des Personals	5'197.55		5'000.00		7'089.40	
3099.00	Übriger Personalaufwand			500.00		64.70	
3100.00	Büromaterial	63.40		250.00		117.02	
3101.00	Betriebs-, Verbrauchsmaterial	2'895.79		4'500.00		4'432.16	
3102.00	Drucksachen, Publikationen, Kommunikation			100.00		191.80	
3105.00	Lebensmittel	58'114.90		55'000.00		56'166.55	
3110.03	Geräte und Spielzeuge	1'831.10		2'000.00		6'990.31	
3120.00	Ver- und Entsorgung	8'048.15		12'000.00		8'876.90	
3130.00	Dienstleistungen Dritter	25'990.20		32'000.00		17'360.95	
3130.02	Telefon und Kommunikation	1'929.50		2'100.00		2'092.45	
3134.00	Sachversicherungsprämien	1'347.90		1'700.00		1'534.90	
3144.00	Unterhalt Hochbauten, Gebäude	17'737.61		20'000.00		11'693.58	
3150.00	Unterhalt Büromöbel und -geräte			100.00		48.15	
3150.03	Unterhalt Geräte und Spielzeuge	1'728.90		2'000.00		379.20	
3170.00	Reisekosten und Spesen	10'068.60		24'500.00		12'654.30	
3430.00	Liegenschaftsunterhalt FV	404.80					
3635.03	Betreuungsgutscheine	2'892'146.55		3'500'000.00		3'291'941.00	
3800.00	a.o. Personalaufwand	-683.72					
3920.00	Interne Verrechnung Miete	36'000.00		36'000.00		36'000.00	
4240.16	Elternbeiträge Betreuung		167'035.45		190'000.00		185'910.25
4240.17	Elternbeiträge Mahlzeiten		33'069.00		40'000.00		32'801.50
4260.00	Rückerstattungen Dritter		18'970.50				24'264.70
4260.11	Rückerstattungen Personal für Verpflegung		8'149.60		9'000.00		8'276.00
4611.00	Entschädigungen vom Kanton		2'259'294.44		3'090'000.00		2'856'779.78

## Erfolgsrechnung

	Rechnung 2025		Budget 2025		Rechnung 2024	
	Aufwand	Ertrag	Aufwand	Ertrag	Aufwand	Ertrag
4612.00		304'988.15		360'000.00		307'733.20
<b>55</b>	<b>Arbeitslosigkeit</b>		<b>80'000.00</b>			
	<b>Nettoaufwand</b>			<b>80'000.00</b>		
<b>559</b>	<b>Arbeitslosigkeit</b>		<b>80'000.00</b>			
	<b>Nettoaufwand</b>			<b>80'000.00</b>		
<b>5590</b>	<b>Arbeitslosigkeit</b>		<b>80'000.00</b>			
3130.17	Beiträge an Beschäftigungsprogramme		80'000.00			
<b>57</b>	<b>Sozialhilfe und Asylwesen</b>	<b>38'116'037.68</b>	<b>25'584'677.05</b>	<b>35'726'190.00</b>	<b>24'352'500.00</b>	<b>37'584'393.04</b>
	<b>Nettoaufwand</b>		<b>12'531'360.63</b>		<b>11'373'690.00</b>	<b>12'514'367.16</b>
<b>571</b>	<b>Beihilfen</b>		<b>3'564.15</b>		<b>2'500.00</b>	
	<b>Nettoertrag</b>	<b>3'564.15</b>		<b>2'500.00</b>		
<b>5711</b>	<b>Zuschüsse nach Dekret</b>		<b>3'564.15</b>		<b>2'500.00</b>	
4260.07	Rückerstattungen Nichtheimbewohner		3'564.15		2'500.00	
<b>572</b>	<b>Wirtschaftliche Hilfe</b>	<b>22'722'796.36</b>	<b>10'273'873.03</b>	<b>21'300'000.00</b>	<b>9'800'000.00</b>	<b>22'308'631.59</b>
	<b>Nettoaufwand</b>		<b>12'448'923.33</b>		<b>11'500'000.00</b>	<b>11'992'149.00</b>
<b>5720</b>	<b>Gesetzliche wirtschaftliche Hilfe</b>	<b>22'722'796.36</b>	<b>10'273'873.03</b>	<b>21'300'000.00</b>	<b>9'800'000.00</b>	<b>22'308'631.59</b>
3637.03	Unterstützungen (wirtschaftliche Hilfe inkl. Erträge und Rückerstattungen mit Inkassoprivileg	22'722'796.36		21'300'000.00		22'308'631.59
4260.04	Übrige Erträge ohne Inkassoprivileg		903'423.31		950'000.00	1'032'300.02
4260.05	Prämienverbilligungen KVG		7'576'828.62		7'050'000.00	7'751'780.37
4611.02			1'793'621.10		1'800'000.00	1'532'402.20
<b>579</b>	<b>Sozialhilfe</b>	<b>15'393'241.32</b>	<b>15'307'239.87</b>	<b>14'426'190.00</b>	<b>14'550'000.00</b>	<b>15'275'761.45</b>
	<b>Nettoaufwand</b>		<b>86'001.45</b>			<b>522'218.16</b>
	<b>Nettoertrag</b>			<b>123'810.00</b>		
<b>5790</b>	<b>Sozialhilfe</b>	<b>4'533'774.87</b>		<b>4'561'190.00</b>		<b>4'385'120.90</b>
3000.00	Löhne, Tag- und Sitzungsgelder an Kommissionen	2'205.00		3'000.00		2'830.00
3010.00	Löhne Verwaltungs- und Betriebspersonal	3'587'921.25		3'464'470.00		3'431'014.10
3010.09	Versicherungsleistungen	-66'015.85				-44'718.95
3050.00	AG-Beiträge AHV, IV, EO, ALV, Verwaltungskosten	226'279.30		244'160.00		219'709.40

## Erfolgsrechnung

		Rechnung 2025		Budget 2025		Rechnung 2024	
		Aufwand	Ertrag	Aufwand	Ertrag	Aufwand	Ertrag
3052.00	AG-Beiträge an Pensionskassen	423'585.90		434'190.00		407'581.50	
3053.00	AG-Beiträge an Unfallversicherungen	51'932.05		52'430.00		50'633.30	
3054.00	AG-Beiträge an Familienausgleichskasse	52'601.50		51'590.00		51'058.45	
3055.00	AG-Beiträge an Krankentaggeldversicherung	36'363.30		48'850.00		47'699.95	
3090.00	Aus- und Weiterbildung des Personals	30'045.70		42'000.00		48'013.20	
3099.00	Übriger Personalaufwand	12'024.05		8'500.00		8'642.80	
3100.00	Büromaterial	5'136.60		6'000.00		7'996.05	
3102.00	Drucksachen, Publikationen, Kommunikation	654.05		1'200.00		1'592.40	
3110.00	Büromöbel und Geräte	15'212.70		26'000.00		14'797.35	
3130.21	Betriebskosten			500.00			
3130.27	Gerichtskosten			10'000.00			
3132.00	Honorare externe Berater, Gutachter, Fachexperten etc.	56'963.37		58'500.00		33'440.20	
3134.00	Sachversicherungsprämien	703.05		3'000.00		3'681.60	
3136.01	Honorare Vertrauenszahnärzte	13'296.50		15'000.00		13'106.30	
3136.02	Honorare Vertrauensärzte			5'000.00		972.90	
3150.00	Unterhalt Büromöbel und -geräte	114.90		1'000.00		208.10	
3160.00	Miete und Pacht Liegenschaften	65'983.50		60'000.00		61'107.50	
3170.00	Reisekosten und Spesen	2'823.70		7'000.00		4'330.15	
3170.07	Diverse Anlässe; Spesen					288.80	
3636.00	Beiträge an private Organisationen ohne Erwerbszweck	12'520.00		18'800.00		21'135.80	
3800.00	a.o. Personalaufwand	3'424.30					
<b>5799</b>	<b>Lastenausgleich Sozialhilfe</b>	<b>10'859'466.45</b>	<b>15'307'239.87</b>	<b>9'865'000.00</b>	<b>14'550'000.00</b>	<b>10'890'640.55</b>	<b>14'753'543.29</b>
3611.02	Entschädigungen an Kanton (LV SOZ)	10'859'466.45		9'800'000.00		10'826'428.55	
3631.00	Beiträge an Kantone und Konkordate			65'000.00		64'212.00	
4611.00	Entschädigungen vom Kanton		13'047'239.87		12'300'000.00		12'535'243.29
4611.07	Entschädigungen vom Kanton (Besoldungen)		2'260'000.00		2'250'000.00		2'218'300.00
<b>6</b>	<b>Verkehr und Nachrichtenübermittlung</b>	<b>6'953'708.59</b>	<b>399'487.55</b>	<b>6'918'790.00</b>	<b>427'200.00</b>	<b>6'367'539.14</b>	<b>451'966.65</b>
	<b>Nettoaufwand</b>		<b>6'554'221.04</b>		<b>6'491'590.00</b>		<b>5'915'572.49</b>
<b>61</b>	<b>Strassenverkehr</b>	<b>4'199'687.14</b>	<b>301'718.05</b>	<b>4'224'290.00</b>	<b>307'200.00</b>	<b>3'725'179.35</b>	<b>312'539.85</b>
	<b>Nettoaufwand</b>		<b>3'897'969.09</b>		<b>3'917'090.00</b>		<b>3'412'639.50</b>

## Erfolgsrechnung

		Rechnung 2025		Budget 2025		Rechnung 2024	
		Aufwand	Ertrag	Aufwand	Ertrag	Aufwand	Ertrag
<b>615</b>	<b>Gemeindestrassen</b>	<b>4'199'687.14</b>	<b>301'718.05</b>	<b>4'224'290.00</b>	<b>307'200.00</b>	<b>3'725'179.35</b>	<b>312'539.85</b>
	<b>Nettoaufwand</b>		<b>3'897'969.09</b>		<b>3'917'090.00</b>		<b>3'412'639.50</b>
<b>6150</b>	<b>Gemeindestrassen</b>	<b>4'199'687.14</b>	<b>301'718.05</b>	<b>4'224'290.00</b>	<b>307'200.00</b>	<b>3'725'179.35</b>	<b>312'539.85</b>
3010.00	Löhne Verwaltungs- und Betriebspersonal	1'622'993.05		1'865'280.00		1'553'327.22	
3010.01	Löhne Reinigungspersonal	21'350.20		25'970.00		22'577.30	
3010.09	Versicherungsleistungen	-34'548.70				-41'069.20	
3042.00	Verpflegungszulagen	2'053.25		2'000.00		2'433.45	
3049.00	Kleider-Entschädigungen	24'268.05		21'000.00		17'043.50	
3050.00	AG-Beiträge AHV, IV, EO, ALV, Verwaltungskosten	103'543.45		133'080.00		98'070.85	
3052.00	AG-Beiträge an Pensionskassen	193'739.85		235'670.00		190'202.20	
3053.00	AG-Beiträge an Unfallversicherungen	23'809.75		28'580.00		23'127.70	
3054.00	AG-Beiträge an Familienausgleichskasse	24'033.45		28'130.00		22'759.05	
3055.00	AG-Beiträge an Krankentaggeldversicherung	12'376.65		21'330.00		15'717.85	
3090.00	Aus- und Weiterbildung des Personals	44'651.60		30'000.00		13'091.95	
3101.00	Betriebs-, Verbrauchsmaterial	150'837.63		149'000.00		143'839.02	
3101.01	Material für Winterdienst	28'452.65		32'000.00		31'819.68	
3101.02	Signalisationsmaterial	44'773.26		40'000.00		36'084.21	
3111.00	Maschinen, Geräte und Fahrzeuge	86'757.84		84'500.00		83'636.33	
3118.00	Entwicklung und Anschaffung von Software, Lizenzen					2'544.60	
3120.00	Ver- und Entsorgung	144'884.65		140'000.00		129'038.05	
3130.00	Dienstleistungen Dritter	599'199.12		250'500.00		99'189.74	
3130.02	Telefon und Kommunikation	7'748.87		8'400.00		6'894.80	
3132.00	Honorare externe Berater, Gutachter, Fachexperten etc.	39'214.15		46'000.00		327'653.70	
3134.00	Sachversicherungsprämien	43'840.35		41'750.00		42'925.20	
3137.00	Steuern und Abgaben	23'732.40		27'000.00		24'629.60	
3140.01	Vandalenschäden			4'000.00			
3141.00	Unterhalt Strassen / Verkehrswege	495'190.72		528'000.00		451'385.48	
3141.01	Reinigung durch Dritte	9'360.80		14'000.00		14'041.20	
3141.02	Winterdienst durch Dritte	350.00		3'000.00		6'753.53	

## Erfolgsrechnung

		Rechnung 2025		Budget 2025		Rechnung 2024	
		Aufwand	Ertrag	Aufwand	Ertrag	Aufwand	Ertrag
3141.03	Unterhalt Velowege	38'965.15		40'000.00		20'350.73	
3141.04	Unterhalt Strassen / Verkehrswege (Strassenmarkierung)	39'884.80		40'000.00		29'647.04	
3144.00	Unterhalt Hochbauten, Gebäude	29'572.85		60'000.00		46'446.65	
3151.00	Unterhalt Apparate, Maschinen, Geräte, Fahrzeuge, Werkzeuge	121'307.89		123'100.00		125'033.43	
3158.00	Unterhalt immaterielle Anlagen	1'636.60		6'000.00		4'928.30	
3160.00	Miete und Pacht Liegenschaften			1'500.00			
3161.00	Mieten, Benützungskosten Anlagen					196.20	
3170.00	Reisekosten und Spesen	2'436.40		4'500.00		1'636.10	
3300.10	Planm. Abschreibungen Sachanlagen (Strassen)	92'496.25		80'000.00		70'807.29	
3300.40	Planmässige Abschreibungen Gebäude/Hochbauten			1'000.00			
3300.60	Planmässige Abschreibungen Mobilien,Maschinen,Fahrzeuge	146'744.85		99'700.00		99'744.00	
3320.90	Planmässige Abschreibungen Planungen	6'416.95		5'300.00		6'233.35	
3636.00	Beiträge an private Organisationen ohne Erwerbszweck	6'437.80		4'000.00		2'439.25	
3800.00	a.o. Personalaufwand	1'174.56					
4240.00	Benützungsgebühren und Dienstleistungen		55'320.30		57'500.00		55'675.15
4260.00	Rückerstattungen Dritter		1'952.25		1'000.00		7'795.00
4612.00	Entschädigungen von Gemeinden		121'700.00		121'700.00		121'700.00
4631.00	Beiträge vom Kanton		4'803.60		8'000.00		9'355.00
4637.00	Beiträge von privaten Haushalten		941.90		2'000.00		1'014.70
4930.04	Interne Verrechnung von Betriebs- und Verwaltungskosten		117'000.00		117'000.00		117'000.00
<b>62</b>	<b>Öffentlicher Verkehr</b>	<b>2'754'021.45</b>	<b>97'769.50</b>	<b>2'694'500.00</b>	<b>120'000.00</b>	<b>2'642'359.79</b>	<b>139'426.80</b>
	<b>Nettoaufwand</b>		<b>2'656'251.95</b>		<b>2'574'500.00</b>		<b>2'502'932.99</b>
<b>622</b>	<b>Regionalverkehr</b>	<b>2'754'021.45</b>	<b>97'769.50</b>	<b>2'694'500.00</b>	<b>120'000.00</b>	<b>2'642'359.79</b>	<b>139'426.80</b>
	<b>Nettoaufwand</b>		<b>2'656'251.95</b>		<b>2'574'500.00</b>		<b>2'502'932.99</b>
<b>6220</b>	<b>Regionalverkehr</b>	<b>2'754'021.45</b>	<b>97'769.50</b>	<b>2'694'500.00</b>	<b>120'000.00</b>	<b>2'642'359.79</b>	<b>139'426.80</b>

## Erfolgsrechnung

		Rechnung 2025		Budget 2025		Rechnung 2024	
		Aufwand	Ertrag	Aufwand	Ertrag	Aufwand	Ertrag
3130.04	SBB Tageskarten	89'915.01		110'000.00		132'987.32	
3137.00	Steuern und Abgaben	785.44		1'000.00		1'053.57	
3160.00	Miete und Pacht Liegenschaften	3'467.00		3'500.00		3'467.00	
3631.00	Beiträge an Kantone und Konkordate	2'659'854.00		2'580'000.00		2'504'851.90	
4240.01	Uebrigter betrieblicher Ertrag periodenfremd		195.00				
4250.01	Verkäufe SBB Tageskarten		97'574.50		120'000.00		139'426.80
<b>7</b>	<b>Umweltschutz und Raumordnung</b>	<b>14'574'492.17</b>	<b>15'734'105.76</b>	<b>14'666'650.00</b>	<b>15'355'680.00</b>	<b>21'197'921.00</b>	<b>22'520'354.11</b>
	<b>Nettoertrag</b>	<b>1'159'613.59</b>		<b>689'030.00</b>		<b>1'322'433.11</b>	
<b>71</b>	<b>Wasserversorgung</b>	<b>4'961'829.25</b>	<b>4'961'829.25</b>	<b>5'141'000.00</b>	<b>5'141'000.00</b>	<b>5'396'550.53</b>	<b>5'396'550.53</b>
<b>710</b>	<b>Wasserversorgung</b>	<b>4'961'829.25</b>	<b>4'961'829.25</b>	<b>5'141'000.00</b>	<b>5'141'000.00</b>	<b>5'396'550.53</b>	<b>5'396'550.53</b>
<b>7101</b>	<b>Wasserversorgung (Gemeindebetrieb)</b>	<b>4'961'829.25</b>	<b>4'961'829.25</b>	<b>5'141'000.00</b>	<b>5'141'000.00</b>	<b>5'396'550.53</b>	<b>5'396'550.53</b>
3010.00	Löhne Verwaltungs- und Betriebspersonal	426'206.30		477'170.00		391'132.02	
3010.09	Versicherungsleistungen	-5'846.95				-1'241.80	
3010.10	Abgrenzung Mehrleistung Personal	22'837.80					
3049.70	Kleider-Entschädigungen	1'169.83		1'500.00		1'427.85	
3050.00	AG-Beiträge AHV, IV, EO, ALV, Verwaltungskosten	28'802.35		33'530.00		24'746.50	
3052.00	AG-Beiträge an Pensionskassen	51'344.30		60'360.00		48'841.05	
3053.00	AG-Beiträge an Unfallversicherungen	6'646.40		7'200.00		5'834.65	
3054.00	AG-Beiträge an Familienausgleichskasse	6'687.10		7'090.00		5'744.25	
3055.00	AG-Beiträge an Krankentaggeldversicherung	3'422.65		4'970.00		3'928.60	
3090.00	Aus- und Weiterbildung des Personals					5'802.00	
3090.70	Aus- und Weiterbildung des Personals	4'328.59		6'000.00		2'509.66	
3100.70	TWN; Verbrauchsmaterial	1'873.17		3'000.00		4'999.94	
3101.00	Betriebs-, Verbrauchsmaterial					528.89	
3101.70	Betriebs-, Verbrauchsmaterial	22'696.18		32'500.00		4'724.39	
3101.71	Wassermesser	21'681.69		21'300.00		17'344.75	
3102.70	Drucksachen, Publikationen	119.70		1'500.00		741.87	
3110.70	Büromöbel und Geräte	5'154.31		5'000.00		7'647.18	
3111.70	TWN; Maschinen, Geräte	8'464.71		10'000.00		5'406.43	
3130.70	Dienstleistungen Dritter	4'400.08		4'000.00		1'339.92	
3130.71	Telefon und Kommunikation	5'723.18		4'900.00		3'418.30	

## Erfolgsrechnung

	Rechnung 2025		Budget 2025		Rechnung 2024	
	Aufwand	Ertrag	Aufwand	Ertrag	Aufwand	Ertrag
3130.72	Wasseruntersuchungen	9'986.87	10'900.00		6'946.55	
3132.70	Honorare externe Berater, Gutachter, Fachexperten etc.	9'175.65	51'800.00		3'343.02	
3134.00	Sachversicherungsprämien	10'202.10	10'500.00		8'897.95	
3137.00	Steuern und Abgaben	1'197.65	1'600.00		1'193.91	
3143.01	Unterhalt Leitungsnetz und Anlagen				5'384.60	
3143.70	Unterhalt Leitungsnetz und Anlagen	106'929.33	123'300.00		38'294.42	
3151.70	Unterhalt Apparate, Maschinen, Geräte, Fahrzeuge, Werkzeuge	5'527.75	8'500.00		3'275.98	
3158.70	Nachführung GIS System	24'450.62	29'000.00		9'219.94	
3170.00	Reisekosten und Spesen	393.05			406.10	
3170.70	Reisekosten und Spesen	984.51	1'650.00		146.51	
3199.01	Vorsteuerkürzung MWST	10'599.60	7'000.00		4'742.25	
3300.32	Planmässige Abschreibungen Tiefbauen Wasserversorgung	53'493.20	63'900.00		52'947.30	
3300.60	Planmässige Abschreibungen Mobilien, Maschinen, Fahrzeuge	7'108.00	8'000.00		7'106.00	
3300.99	Planmässige Abschreibungen (bish. VV, 16 J.)	829'668.00	829'670.00		829'669.00	
3409.02	Intern verrechnete Zinsen Wasserversorgung	33'834.00	60'000.00		43'934.00	
3510.10	Einlage in Spezialfinanzierung Werterhalt	805'765.00	840'000.00		943'200.00	
3510.50	Einlage in Spezialfinanzierung Werterhalt	136'060.04	36'000.00		458'160.00	
3612.06	Entschädigungen an Gemeinden	140'850.00	140'850.00		140'850.00	
3632.70	Wasserverbund Region Bern AG	1'621'000.00	1'610'000.00		1'742'690.01	
3636.70	Beiträge an private Organisationen ohne Erwerbszweck	7'059.95	7'400.00		7'059.95	
3800.00	a.o. Personalaufwand	1'264.36				
4120.70	Konzessionen (Wasser)		1'680.00	2'000.00		-160.00
4210.01	Gebühren für Amtshandlungen (Bauabteilung)		217.50			
4210.08	Gebühren für Amtshandlungen excl. MWST (Betriebe)		1'595.00	5'000.00		-1'197.45
4210.70	Gebühren für Amtshandlungen (Betriebe)		4'422.50	5'200.00		2'225.20
4240.05	Grundgebühren Wasser gemeindeintern		56'851.65	68'000.00		69'372.20

## Erfolgsrechnung

	Rechnung 2025		Budget 2025		Rechnung 2024	
	Aufwand	Ertrag	Aufwand	Ertrag	Aufwand	Ertrag
4240.06	Benützungsgebühren Wasser gemeindeintern	49'277.45		65'000.00		46'406.95
4240.50	Wasseranschlussgebühren	136'060.04		36'000.00		458'160.00
4240.71	Grundgebühren Wasser	1'721'380.21		1'880'000.00		1'795'423.12
4240.72	Benützungsgebühren Wasser	1'337'393.65		1'530'000.00		1'561'263.95
4260.70	Rückerstattungen Dritter	31'580.05		21'000.00		15'245.26
4260.71	WVRB; Rückerstattung Personalkosten	9'077.00		8'800.00		8'800.00
4420.00	Dividende Wasserverbund Region Bern AG	9'598.00		10'000.00		9'598.00
4510.00	Entnahme aus Spezialfinanzierung WE	982'696.20		890'000.00		811'413.30
4898.00	Entnahme übriges Eigenkapital	620'000.00		620'000.00		620'000.00
9010.00	Abschluss SF im EK Ertragsüberschuss	530'568.18	620'910.00		554'206.59	
<b>72</b>	<b>Abwasserentsorgung</b>	<b>5'841'028.40</b>	<b>5'841'028.40</b>	<b>5'802'210.00</b>	<b>5'802'210.00</b>	<b>6'377'891.58</b>
<b>720</b>	<b>Abwasserentsorgung</b>	<b>5'841'028.40</b>	<b>5'841'028.40</b>	<b>5'802'210.00</b>	<b>5'802'210.00</b>	<b>6'377'891.58</b>
<b>7201</b>	<b>Abwasserentsorgung (Gemeindebetrieb)</b>	<b>5'841'028.40</b>	<b>5'841'028.40</b>	<b>5'802'210.00</b>	<b>5'802'210.00</b>	<b>6'377'891.58</b>
3010.00	Löhne Verwaltungs- und Betriebspersonal	403'831.00	392'340.00		393'800.80	
3010.09	Versicherungsleistungen	-5'847.00			-249.05	
3010.10	Abgrenzung Mehrleistung Personal	-22'837.80				
3049.80	Kleider-Entschädigungen	1'132.37	1'200.00		1'038.53	
3050.00	AG-Beiträge AHV, IV, EO, ALV, Verwaltungskosten	24'403.10	27'510.00		24'881.25	
3052.00	AG-Beiträge an Pensionskassen	46'866.60	51'350.00		47'806.20	
3053.00	AG-Beiträge an Unfallversicherungen	5'631.05	5'910.00		5'865.60	
3054.00	AG-Beiträge an Familienausgleichskasse	5'666.05	5'820.00		5'774.65	
3055.00	AG-Beiträge an Krankentaggeldversicherung	2'977.15	4'030.00		3'949.70	
3090.00	Aus- und Weiterbildung des Personals				2'062.00	
3090.80	Aus- und Weiterbildung des Personals	3'286.18	2'500.00		4'149.55	
3101.80	Betriebs-, Verbrauchsmaterial	1'269.47	3'500.00		1'036.18	
3101.81	Wassermesser	21'738.43	22'000.00		14'721.55	
3102.80	Drucksachen, Publikationen	313.56	1'500.00		148.01	
3110.80	Büromöbel und Geräte	5'968.09	6'000.00		8'814.39	
3130.80	Dienstleistungen Dritter	3'221.35	5'000.00		3'222.26	
3130.81	Telefon und Kommunikation	203.76	700.00		260.40	

## Erfolgsrechnung

	Rechnung 2025		Budget 2025		Rechnung 2024	
	Aufwand	Ertrag	Aufwand	Ertrag	Aufwand	Ertrag
3132.80	Honorare externe Berater, Gutachter, Fachexperten etc.	39'595.36		86'800.00		33'952.60
3134.00	Sachversicherungsprämien	2'087.55		2'200.00		1'909.95
3137.00	Steuern und Abgaben	649.80		700.00		615.40
3143.80	Unterhalt Leitungsnetz und Anlagen	37'831.79		128'500.00		21'918.17
3151.80	Unterhalt Apparate, Maschinen, Geräte, Fahrzeuge, Werkzeuge	1'898.94		2'500.00		856.56
3158.80	Nachführung GIS System	85'009.97		69'000.00		64'665.20
3170.00	Reisekosten und Spesen	520.25				475.00
3170.80	Reisekosten und Spesen	1'254.07		1'200.00		
3199.01	Vorsteuerkürzung MWST	24'267.15		15'000.00		9'471.35
3300.30	Planmässige Abschreibungen Tiefbauten Gemeindeanlagen	84'037.36		76'000.00		76'777.48
3300.60	Planmässige Abschreibungen Mobilien, Maschinen, Fahrzeuge	3'141.00		3'200.00		3'141.00
3409.03	Intern verrechnete Zinsen Abwasserentsorgung	1'434.00		2'000.00		1'834.00
3510.10	Einlage in Spezialfinanzierung Werterhalt	1'265'084.00		1'350'000.00		1'489'676.00
3510.50	Einlage in Spezialfinanzierung Werterhalt	229'867.45		75'000.00		956'835.00
3612.06	Entschädigungen an Gemeinden	140'850.00		140'850.00		140'850.00
3631.80	Beitrag Abwasserfonds Kanton Bern	134'524.02		144'000.00		143'279.00
3632.80	Betriebsbeitrag ARA Worblental	3'268'163.02		3'165'000.00		2'894'886.04
3636.80	Beiträge an private Organisationen ohne Erwerbszweck	832.56		900.00		832.56
3637.02	Beiträge an Versickerungsanlagen	22'106.45		10'000.00		18'634.25
3800.00	a.o. Personalaufwand	50.30				
4210.01	Gebühren für Amtshandlungen (Bauabteilung)		507.50			290.00
4210.08	Gebühren für Amtshandlungen excl. MWST (Betriebe)		2'265.00		36'000.00	-28'014.35
4210.80	Gebühren für Amtshandlungen (Betriebe)		8'265.00		23'000.00	-3'612.05
4240.11	Grundgebühren Abwasser gemeindeintern		55'007.70		59'000.00	58'763.30

## Erfolgsrechnung

	Rechnung 2025		Budget 2025		Rechnung 2024	
	Aufwand	Ertrag	Aufwand	Ertrag	Aufwand	Ertrag
4240.12	Benützungsgebühren Abwasser gemeindeintern	47'181.60		49'000.00		40'581.40
4240.13	Gebühren Regenabwasser gemeindeintern	61'241.20		60'000.00		59'749.65
4240.51	Abwasseranschlussgebühren	229'867.45		75'000.00		956'835.00
4240.81	Grundgebühren Abwasser	1'717'542.60		1'715'000.00		1'714'402.25
4240.82	Benützungsgebühren Abwasser	1'804'384.10		1'840'000.00		1'840'855.80
4240.83	Gebühren Regenabwasser	922'780.17		933'000.00		982'032.03
4240.84	Gebühren gewerblich industrielle Abwasser	270'321.25		125'000.00		293'707.80
4240.85	Gebühren Regenabwasser periodenfremd					-49'970.00
4260.80	Rückerstattungen Dritter	19'271.45		8'000.00		7'971.10
4409.02	Intern verrechnete Zinsen Abwasserentsorgung	86'100.00		85'000.00		104'200.00
4510.00	Entnahme aus Spezialfinanzierung WE	141'503.21		80'000.00		-19'786.52
9011.00	Abschluss SF im EK Aufwandüberschuss	474'790.17		714'210.00		419'886.17
<b>73</b>	<b>Abfall</b>	<b>2'231'391.16</b>	<b>2'292'081.21</b>	<b>2'338'040.00</b>	<b>2'403'040.00</b>	<b>2'082'910.27</b>
	<b>Nettoertrag</b>	<b>60'690.05</b>		<b>65'000.00</b>		<b>55'249.00</b>
<b>730</b>	<b>Abfall</b>	<b>2'231'391.16</b>	<b>2'292'081.21</b>	<b>2'338'040.00</b>	<b>2'403'040.00</b>	<b>2'082'910.27</b>
	<b>Nettoertrag</b>	<b>60'690.05</b>		<b>65'000.00</b>		<b>55'249.00</b>
<b>7301</b>	<b>Abfall (Gemeindebetrieb)</b>	<b>2'231'391.16</b>	<b>2'292'081.21</b>	<b>2'338'040.00</b>	<b>2'403'040.00</b>	<b>2'082'910.27</b>
3010.00	Löhne Verwaltungs- und Betriebspersonal	801'127.55		844'350.00		742'907.21
3010.09	Versicherungsleistungen	-48'850.75				-37'585.30
3050.00	AG-Beiträge AHV, IV, EO, ALV, Verwaltungskosten	48'376.05		58'990.00		45'337.40
3052.00	AG-Beiträge an Pensionskassen	93'679.35		106'340.00		91'568.75
3053.00	AG-Beiträge an Unfallversicherungen	11'238.05		12'670.00		10'666.85
3054.00	AG-Beiträge an Familienausgleichskasse	11'231.15		12'470.00		10'523.90
3055.00	AG-Beiträge an Krankentaggeldversicherung	5'993.15		9'520.00		7'664.10
3090.60	Aus- und Weiterbildung des Personals	2'437.00		2'100.00		
3101.60	Betriebs-, Verbrauchsmaterial	63'660.47		68'000.00		61'191.15
3101.61	Einkäufe Container	9'255.09		17'000.00		4'568.45
3102.60	Drucksachen, Publikationen	15'389.32		32'000.00		22'401.37
3110.60	Büromöbel und Geräte	3'700.28		4'000.00		5'550.42

## Erfolgsrechnung

		Rechnung 2025		Budget 2025		Rechnung 2024	
		Aufwand	Ertrag	Aufwand	Ertrag	Aufwand	Ertrag
3130.60	Dienstleistungen Dritter	65'017.54		81'500.00		70'538.12	
3132.60	Honorare externe Berater, Gutachter, Fachexperten etc.	8'718.50		9'000.00		5'550.42	
3134.00	Sachversicherungsprämien	6'235.20		6'500.00		6'239.20	
3137.00	Steuern und Abgaben	21'408.31		23'000.00		20'155.75	
3141.60	Reinigung durch Dritte	15'153.95		16'000.00		12'989.10	
3151.60	Unterhalt Apparate, Maschinen, Geräte, Fahrzeuge, Werkzeuge	62'522.31		60'000.00		79'068.22	
3170.00	Reisekosten und Spesen					293.55	
3170.60	Reisekosten und Spesen	1'540.59		400.00		321.74	
3199.01	Vorsteuerkürzung MWST	8'349.00		3'000.00		3'242.35	
3300.33	Planmässige Abschreibungen übr. Tiefbauten VV	3'250.34		3'500.00		3'343.00	
3300.60	Planmässige Abschreibungen Mobilien, Maschinen, Fahrzeuge	163'829.68		119'700.00		67'416.88	
3300.99	Planmässige Abschreibungen (bish. VV, 16 J.)	13'467.00		13'500.00		13'466.00	
3409.01	Intern verrechnete Zinsen Abfallbewirtschaftung	1'532.00		500.00		1'932.00	
3409.03	Intern verrechnete Zinsen Abwasserentsorgung			2'000.00			
3612.06	Entschädigungen an Gemeinden	165'500.00		165'500.00		165'500.00	
3612.60	Entschädigungen Tierkörpersammelstelle	10'747.01		14'000.00		6'911.71	
3612.61	Entschädigungen Entsorgungshof Schermen	18'000.00		18'500.00		18'000.00	
3632.60	Betriebsbeitrag KEWU AG	647'167.94		634'000.00		643'147.93	
3800.00	a.o. Personalaufwand	1'715.08					
4120.60	Konzessionen (Abfall)		5'735.40		7'000.00		6'526.65
4240.00	Benützungsgebühren und Dienstleistungen		60'690.05		65'000.00		55'249.00
4240.18	Abfall-Grundgebühren gemeindeintern		2'705.65		2'700.00		2'705.65
4240.19	Abfall-Verbrauchsgebühren gemeindeintern		28'668.60		19'000.00		29'397.00
4240.62	Abfall-Grundgebühren		510'634.81		500'000.00		505'366.37
4240.63	Abfall-Verbrauchsgebühren		739'886.56		800'000.00		752'504.28
4250.03	Verkäufe Container gemeindeintern				1'000.00		1'298.90

## Erfolgsrechnung

		Rechnung 2025		Budget 2025		Rechnung 2024	
		Aufwand	Ertrag	Aufwand	Ertrag	Aufwand	Ertrag
4250.60	Verkäufe Altmaterialien		219'452.92		95'000.00		74'313.18
4250.61	Verkäufe Container		4'261.70		10'000.00		4'389.75
4260.14	Rückerstattungen gemeindeintern		5'248.20		12'000.00		6'559.75
4260.60	Rückerstattungen Dritter		666.05		9'000.00		4'034.75
4270.00	Bussen				1'000.00		
4409.01	Intern verrechnete Zinsen		5'300.00		18'000.00		13'800.00
	Abfallbewirtschaftung						
9011.00	Abschluss SF im EK Aufwandüberschuss		708'831.27		863'340.00		682'013.99
<b>74</b>	<b>Verbauungen</b>	<b>211'146.38</b>	<b>10'000.00</b>	<b>149'340.00</b>	<b>6'000.00</b>	<b>92'218.86</b>	
	<b>Nettoaufwand</b>		<b>201'146.38</b>		<b>143'340.00</b>		<b>92'218.86</b>
<b>741</b>	<b>Gewässerverbauungen</b>	<b>211'146.38</b>	<b>10'000.00</b>	<b>149'340.00</b>	<b>6'000.00</b>	<b>92'218.86</b>	
	<b>Nettoaufwand</b>		<b>201'146.38</b>		<b>143'340.00</b>		<b>92'218.86</b>
<b>7410</b>	<b>Gewässerverbauungen</b>	<b>211'146.38</b>	<b>10'000.00</b>	<b>149'340.00</b>	<b>6'000.00</b>	<b>92'218.86</b>	
3010.00	Löhne Verwaltungs- und Betriebspersonal	56'244.65		57'090.00			
3050.00	AG-Beiträge AHV, IV, EO, ALV, Verwaltungskosten	3'629.55		4'010.00			
3052.00	AG-Beiträge an Pensionskassen	6'724.15		6'960.00			
3053.00	AG-Beiträge an Unfallversicherungen	627.50		860.00			
3054.00	AG-Beiträge an Familienausgleichskasse	842.25		850.00			
3055.00	AG-Beiträge an Krankentaggeldversicherung	329.35		870.00			
3101.00	Betriebs-, Verbrauchsmaterial	1'829.15		2'000.00		2'510.36	
3120.00	Ver- und Entsorgung	6'651.60		7'500.00		9'010.85	
3132.00	Honorare externe Berater, Gutachter, Fachexperten etc.	7'073.80		8'500.00		9'043.95	
3140.00	Unterhalt an Grundstücken					720.00	
3142.00	Unterhalt Wasserbau	26'648.08		28'600.00		31'537.15	
3300.20	Planmässige Abschreibungen Wasserbau VV	100'546.30		31'100.00		39'396.55	
3637.00	Beiträge an private Haushalte			1'000.00			
4631.00	Beiträge vom Kanton		10'000.00		6'000.00		
<b>75</b>	<b>Arten- und Landschaftsschutz</b>	<b>163'375.73</b>	<b>10'622.90</b>	<b>176'860.00</b>	<b>1'000.00</b>	<b>66'757.42</b>	
	<b>Nettoaufwand</b>		<b>152'752.83</b>		<b>175'860.00</b>		<b>66'757.42</b>

## Erfolgsrechnung

		Rechnung 2025		Budget 2025		Rechnung 2024	
		Aufwand	Ertrag	Aufwand	Ertrag	Aufwand	Ertrag
<b>750</b>	<b>Arten- und Landschaftsschutz</b>	<b>163'375.73</b>	<b>10'622.90</b>	<b>176'860.00</b>	<b>1'000.00</b>	<b>66'757.42</b>	
	<b>Nettoaufwand</b>		<b>152'752.83</b>		<b>175'860.00</b>		<b>66'757.42</b>
<b>7500</b>	<b>Arten- und Landschaftsschutz</b>	<b>163'375.73</b>	<b>10'622.90</b>	<b>176'860.00</b>	<b>1'000.00</b>	<b>66'757.42</b>	
3010.00	Löhne Verwaltungs- und Betriebspersonal	68'743.45		69'780.00			
3050.00	AG-Beiträge AHV, IV, EO, ALV, Verwaltungskosten	4'436.10		4'900.00			
3052.00	AG-Beiträge an Pensionskassen	8'218.40		8'510.00			
3053.00	AG-Beiträge an Unfallversicherungen	766.90		1'060.00			
3054.00	AG-Beiträge an Familienausgleichskasse	1'029.45		1'040.00			
3055.00	AG-Beiträge an Krankentaggeldversicherung	402.50		1'060.00			
3101.00	Betriebs-, Verbrauchsmaterial	5'726.58		6'000.00		5'038.10	
3120.00	Ver- und Entsorgung	3'093.85		3'000.00		3'276.45	
3132.00	Honorare externe Berater, Gutachter, Fachexperten etc.	4'605.98		6'500.00		4'236.30	
3132.03	Honorare Umweltberatung	8'949.82		10'000.00		9'009.57	
3140.00	Unterhalt an Grundstücken	47'053.60		48'000.00		36'653.35	
3140.02	Entschädigungen Landschaftsschutz	4'896.35		13'000.00		4'461.80	
3300.10	Planm. Abschreibungen Sachanlagen (Strassen)	1'374.75				3.85	
3320.90	Planmässige Abschreibungen Planungen	4'078.00		4'010.00		4'078.00	
4260.00	Rückerstattungen Dritter		4'000.00				
4631.00	Beiträge vom Kanton		6'622.90		1'000.00		
<b>76</b>	<b>Bekämpfung von Umweltverschmutzung</b>						<b>400.00</b>
	<b>Nettoertrag</b>					<b>400.00</b>	
<b>761</b>	<b>Luftreinhaltung und Klimaschutz</b>						<b>400.00</b>
	<b>Nettoertrag</b>					<b>400.00</b>	
<b>7610</b>	<b>Luftreinhaltung und Klimaschutz</b>						<b>400.00</b>
4210.03	Gebühren für Amtshandlungen (Öffentliche Sicherheit)						400.00
<b>77</b>	<b>Übriger Umweltschutz</b>	<b>874'362.30</b>	<b>78'859.85</b>	<b>782'400.00</b>	<b>90'230.00</b>	<b>673'012.83</b>	<b>92'319.99</b>
	<b>Nettoaufwand</b>		<b>795'502.45</b>		<b>692'170.00</b>		<b>580'692.84</b>

## Erfolgsrechnung

		Rechnung 2025		Budget 2025		Rechnung 2024	
		Aufwand	Ertrag	Aufwand	Ertrag	Aufwand	Ertrag
<b>771</b>	<b>Friedhof und Bestattung</b>	<b>828'987.85</b>	<b>26'559.85</b>	<b>732'500.00</b>	<b>34'630.00</b>	<b>626'767.33</b>	<b>36'731.75</b>
	<b>Nettoaufwand</b>		<b>802'428.00</b>		<b>697'870.00</b>		<b>590'035.58</b>
<b>7710</b>	<b>Freidhof und Bestattung allgemein</b>	<b>828'987.85</b>	<b>26'559.85</b>	<b>732'500.00</b>	<b>34'630.00</b>	<b>626'767.33</b>	<b>36'731.75</b>
3130.23	Bestattungskosten z.L. Gemeinde	58'666.00		30'000.00		27'224.50	
3612.04	Beitrag Friedhofunterhalt	770'321.85		702'500.00		599'542.83	
4260.00	Rückerstattungen Dritter		26'559.85		34'630.00		36'731.75
<b>779</b>	<b>Umweltschutz</b>	<b>45'374.45</b>	<b>52'300.00</b>	<b>49'900.00</b>	<b>55'600.00</b>	<b>46'245.50</b>	<b>55'588.24</b>
	<b>Nettoertrag</b>	<b>6'925.55</b>		<b>5'700.00</b>		<b>9'342.74</b>	
<b>7791</b>	<b>Öffentliche Toilettenanlagen</b>	<b>3'778.25</b>		<b>5'800.00</b>	<b>600.00</b>	<b>4'756.25</b>	
3120.00	Ver- und Entsorgung	3'528.50		5'000.00		4'471.70	
3130.00	Dienstleistungen Dritter			500.00			
3134.00	Sachversicherungsprämien	249.75		300.00		284.55	
4470.00	Pacht- und Mietzinse Liegenschaften VV				600.00		
<b>7792</b>	<b>Hundetoiletten</b>	<b>41'596.20</b>	<b>52'300.00</b>	<b>44'100.00</b>	<b>55'000.00</b>	<b>41'489.25</b>	<b>55'588.24</b>
3101.00	Betriebs-, Verbrauchsmaterial	10'020.20		11'000.00		9'928.45	
3130.00	Dienstleistungen Dritter	22'500.00		24'000.00		22'500.00	
3134.00	Sachversicherungsprämien	76.00		100.00		60.80	
3930.00	Interne Verrechnung von Betriebs- und Verwaltungskosten	9'000.00		9'000.00		9'000.00	
4033.00	Hundesteuer		52'300.00		55'000.00		55'588.24
<b>79</b>	<b>Raumordnung</b>	<b>291'358.95</b>	<b>2'539'684.15</b>	<b>276'800.00</b>	<b>1'912'200.00</b>	<b>6'508'579.51</b>	<b>8'515'032.74</b>
	<b>Nettoertrag</b>	<b>2'248'325.20</b>		<b>1'635'400.00</b>		<b>2'006'453.23</b>	
<b>790</b>	<b>Raumordnung</b>	<b>291'358.95</b>	<b>2'539'684.15</b>	<b>276'800.00</b>	<b>1'912'200.00</b>	<b>6'508'579.51</b>	<b>8'515'032.74</b>
	<b>Nettoertrag</b>	<b>2'248'325.20</b>		<b>1'635'400.00</b>		<b>2'006'453.23</b>	
<b>7900</b>	<b>Raumordnung allgemein</b>	<b>291'358.95</b>	<b>2'539'684.15</b>	<b>276'800.00</b>	<b>1'912'200.00</b>	<b>6'508'579.51</b>	<b>8'515'032.74</b>
3102.00	Drucksachen, Publikationen, Kommunikation	1'562.60		6'000.00		6'698.20	
3131.00	Planungen und Projektierungen Dritter	13'056.30		7'000.00		1'108.25	
3132.00	Honorare externe Berater, Gutachter, Fachexperten etc.	21'151.45		35'000.00		51'788.40	
3132.01	Honorare Ortsplanung externe Berater, Gutachter,	55'937.25		60'000.00		87'694.90	

## Erfolgsrechnung

		Rechnung 2025		Budget 2025		Rechnung 2024	
		Aufwand	Ertrag	Aufwand	Ertrag	Aufwand	Ertrag
3170.00	Reisekosten und Spesen	499.50		500.00		398.00	
3320.90	Planmässige Abschreibungen Planungen	184'103.15		168'300.00		180'050.76	
3510.00	Einlage in Spezialfinanzierung					5'562'756.90	
3701.20	Durchlaufende Beiträge Mehrwertabschöpfung an Kanton	15'048.70				618'084.10	
4022.20	Mehrwertabschöpfungen		135'438.30				5'562'756.90
4309.00	Übriger betrieblicher Ertrag		12'184.00		12'200.00		12'184.00
4390.00	Übriger Ertrag						520'000.00
4510.10	Entnahme aus Spezialfinanzierung Mehrwertabgabe		2'377'013.15		1'900'000.00		1'802'007.74
4707.20	Durchlaufende Beiträge Mehrwertabschöpfung z.G. Kanton		15'048.70				618'084.10
<b>8</b>	<b>Volkswirtschaft</b>	<b>388.50</b>	<b>695'779.35</b>	<b>6'280.00</b>	<b>735'000.00</b>	<b>5'497.40</b>	<b>683'236.75</b>
	<b>Nettoertrag</b>	<b>695'390.85</b>		<b>728'720.00</b>		<b>677'739.35</b>	
<b>81</b>	<b>Landwirtschaft</b>	<b>388.50</b>		<b>6'280.00</b>		<b>5'497.40</b>	
	<b>Nettoaufwand</b>		<b>388.50</b>		<b>6'280.00</b>		<b>5'497.40</b>
<b>811</b>	<b>Verwaltung, Vollzug und Kontrolle</b>	<b>388.50</b>		<b>6'280.00</b>		<b>5'497.40</b>	
	<b>Nettoaufwand</b>		<b>388.50</b>		<b>6'280.00</b>		<b>5'497.40</b>
<b>8110</b>	<b>Verwaltung, Vollzug und Kontrolle</b>	<b>388.50</b>		<b>6'280.00</b>		<b>5'497.40</b>	
3010.00	Löhne Verwaltungs- und Betriebspersonal	373.05		1'020.00		443.20	
3050.00	AG-Beiträge AHV, IV, EO, ALV, Verwaltungskosten			80.00			
3053.00	AG-Beiträge an Unfallversicherungen	1.15		10.00		1.50	
3054.00	AG-Beiträge an Familienausgleichskasse			20.00			
3130.00	Dienstleistungen Dritter			50.00			
3170.00	Reisekosten und Spesen	14.30		100.00		52.70	
3636.00	Beiträge an private Organisationen ohne Erwerbszweck			5'000.00		5'000.00	
<b>87</b>	<b>Brennstoffe und Energie</b>		<b>695'779.35</b>		<b>735'000.00</b>		<b>683'236.75</b>
	<b>Nettoertrag</b>	<b>695'779.35</b>		<b>735'000.00</b>		<b>683'236.75</b>	
<b>871</b>	<b>Elektrizität</b>		<b>459'530.75</b>		<b>480'000.00</b>		<b>447'322.05</b>

## Erfolgsrechnung

		Rechnung 2025		Budget 2025		Rechnung 2024	
		Aufwand	Ertrag	Aufwand	Ertrag	Aufwand	Ertrag
	<b>Nettoertrag</b>	<b>459'530.75</b>		<b>480'000.00</b>		<b>447'322.05</b>	
<b>8710</b>	<b>Elektrizität allgemein</b>		<b>459'530.75</b>		<b>480'000.00</b>		<b>447'322.05</b>
4120.00	Konzessionen		459'530.75		480'000.00		447'322.05
<b>872</b>	<b>Erdöl und Gas</b>		<b>236'248.60</b>		<b>255'000.00</b>		<b>235'914.70</b>
	<b>Nettoertrag</b>	<b>236'248.60</b>		<b>255'000.00</b>		<b>235'914.70</b>	
<b>8726</b>	<b>Regionale Gasversorgung</b>		<b>236'248.60</b>		<b>255'000.00</b>		<b>235'914.70</b>
4120.00	Konzessionen		236'248.60		255'000.00		235'914.70
<b>9</b>	<b>Finanzen und Steuern</b>	<b>9'768'371.66</b>	<b>61'633'430.28</b>	<b>4'795'050.00</b>	<b>58'865'290.00</b>	<b>7'843'311.75</b>	<b>57'573'576.94</b>
	<b>Nettoertrag</b>	<b>51'865'058.62</b>		<b>54'070'240.00</b>		<b>49'730'265.19</b>	
<b>91</b>	<b>Steuern</b>	<b>711'574.97</b>	<b>55'160'077.65</b>	<b>800'000.00</b>	<b>52'950'000.00</b>	<b>749'005.20</b>	<b>51'309'893.36</b>
	<b>Nettoertrag</b>	<b>54'448'502.68</b>		<b>52'150'000.00</b>		<b>50'560'888.16</b>	
<b>910</b>	<b>Steuern</b>	<b>711'574.97</b>	<b>55'160'077.65</b>	<b>800'000.00</b>	<b>52'950'000.00</b>	<b>749'005.20</b>	<b>51'309'893.36</b>
	<b>Nettoertrag</b>	<b>54'448'502.68</b>		<b>52'150'000.00</b>		<b>50'560'888.16</b>	
<b>9100</b>	<b>Allgemeine Gemeindesteuern</b>	<b>691'834.77</b>	<b>48'134'070.90</b>	<b>790'000.00</b>	<b>44'390'000.00</b>	<b>722'078.90</b>	<b>43'995'024.21</b>
3180.00	Wertberichtigung für gefährdete Steuerguthaben	-14'000.00		10'000.00		180'000.00	
3181.01	Forderungsverluste allgemeine Gemeindesteuern	683'487.52		750'000.00		529'281.60	
3181.03	Steuererlasse	22'347.25		30'000.00		12'797.30	
4000.00	Einkommenssteuern		35'994'714.80		35'400'000.00		34'534'184.25
4000.20	Nachsteuern und Bussen		104'507.75		160'000.00		480'568.05
4000.40	Aktive Steuerauscheidungen Einkommen		1'560'238.35		1'600'000.00		1'605'437.45
4000.50	Passive Steuerauscheidungen Einkommen		-899'098.00		-800'000.00		-787'596.10
4000.60	Anrechnung ausländischer Quellensteuern NP		-8'088.55		-10'000.00		-9'671.30
4001.00	Vermögenssteuern		2'957'846.65		2'400'000.00		2'344'448.85
4001.40	Aktive Steuerauscheidungen Vermögen		518'192.45		550'000.00		552'354.60
4001.50	Passive Steuerauscheidungen Vermögen		-231'393.25		-250'000.00		-235'915.65
4002.00	Quellensteuern		2'232'853.30		1'600'000.00		1'530'328.15
4010.00	Gewinnsteuern		4'562'819.90		2'400'000.00		3'958'253.95
4010.40	Aktive Steuerauscheidungen Gewinnsteuern		1'641'326.50		1'550'000.00		987'819.30
4010.50	Passive Steuerauscheidungen Gewinnsteuern		-448'568.45		-380'000.00		-1'129'132.40

## Erfolgsrechnung

		Rechnung 2025		Budget 2025		Rechnung 2024	
		Aufwand	Ertrag	Aufwand	Ertrag	Aufwand	Ertrag
4011.00	Kapitalsteuern		37'638.45		20'000.00		61'480.25
4011.40	Aktive Steuerauscheidungen Kapitalsteuern		14'107.05		10'000.00		3'077.50
4011.50	Passive Steuerauscheidungen Kapitalsteuern		-7'793.30		-10'000.00		-6'307.80
4029.00	Eingang abgeschriebene Steuern		104'767.25		150'000.00		105'695.11
<b>9101</b>	<b>Sondersteuern</b>	<b>19'668.35</b>	<b>1'988'409.25</b>	<b>10'000.00</b>	<b>2'560'000.00</b>	<b>26'926.30</b>	<b>2'141'630.10</b>
3181.02	Forderungsverluste	19'668.35		10'000.00		26'926.30	
4000.80	Lotteriegewinnsteuer				5'000.00		1'900.00
4022.00	Grundstückgewinnsteuern		1'118'832.20		1'850'000.00		1'220'497.25
4022.10	Sonderveranlagungen		862'860.80		700'000.00		912'590.70
4029.00	Eingang abgeschriebene Steuern		6'716.25		5'000.00		6'642.15
<b>9102</b>	<b>Liegenschaftssteuern</b>	<b>71.85</b>	<b>5'037'597.50</b>		<b>6'000'000.00</b>		<b>5'173'239.05</b>
3181.02	Forderungsverluste	71.85					
4021.00	Liegenschaftssteuern		5'037'597.50		6'000'000.00		5'173'239.05
<b>93</b>	<b>Finanz- und Lastenausgleich</b>	<b>3'240'496.00</b>	<b>3'554'734.00</b>	<b>3'280'000.00</b>	<b>3'671'000.00</b>	<b>3'234'344.00</b>	<b>3'297'048.00</b>
	<b>Nettoertrag</b>	<b>314'238.00</b>		<b>391'000.00</b>		<b>62'704.00</b>	
<b>930</b>	<b>Finanz- und Lastenausgleich</b>	<b>3'240'496.00</b>	<b>3'554'734.00</b>	<b>3'280'000.00</b>	<b>3'671'000.00</b>	<b>3'234'344.00</b>	<b>3'297'048.00</b>
	<b>Nettoertrag</b>	<b>314'238.00</b>		<b>391'000.00</b>		<b>62'704.00</b>	
<b>9300</b>	<b>Finanz- und Lastenausgleich</b>	<b>3'240'496.00</b>	<b>3'554'734.00</b>	<b>3'280'000.00</b>	<b>3'671'000.00</b>	<b>3'234'344.00</b>	<b>3'297'048.00</b>
3621.00	Lastenausgleichsbeiträge an Kanton Neue Aufgabenteilung	3'240'496.00		3'280'000.00		3'234'344.00	
4612.00	Entschädigungen von Gemeinden		31'000.00		31'000.00		31'000.00
4621.60	Anteil am soziodemografischen Ausgleich des Kantons		526'473.00		540'000.00		528'601.00
4622.70	Zuschuss Finanzausgleich Disparitätenabbau		2'997'261.00		3'100'000.00		2'737'447.00
<b>95</b>	<b>Ertragsanteile, übrige</b>		<b>632'374.80</b>		<b>480'000.00</b>		<b>416'934.30</b>
	<b>Nettoertrag</b>	<b>632'374.80</b>		<b>480'000.00</b>		<b>416'934.30</b>	
<b>950</b>	<b>Ertragsanteile, übrige</b>		<b>632'374.80</b>		<b>480'000.00</b>		<b>416'934.30</b>
	<b>Nettoertrag</b>	<b>632'374.80</b>		<b>480'000.00</b>		<b>416'934.30</b>	
<b>9500</b>	<b>Ertragsanteile, übrige</b>		<b>632'374.80</b>		<b>480'000.00</b>		<b>416'934.30</b>
4024.00	Erbschafts- und Schenkungssteuern		373'296.95		160'000.00		185'825.35
4390.00	Übriger Ertrag				20'000.00		

## Erfolgsrechnung

		Rechnung 2025		Budget 2025		Rechnung 2024	
		Aufwand	Ertrag	Aufwand	Ertrag	Aufwand	Ertrag
4600.00	Ertragsanteile an Direkter Bundessteuer		259'077.85		300'000.00		231'108.95
<b>96</b>	<b>Vermögens- und Schuldenverwaltung</b>	<b>3'500'018.69</b>	<b>1'620'951.55</b>	<b>1'386'750.00</b>	<b>960'500.00</b>	<b>1'626'214.45</b>	<b>977'403.65</b>
	<b>Nettoaufwand</b>		<b>1'879'067.14</b>		<b>426'250.00</b>		<b>648'810.80</b>
<b>961</b>	<b>Zinsen</b>	<b>1'387'996.14</b>	<b>587'343.15</b>	<b>1'075'000.00</b>	<b>580'000.00</b>	<b>1'304'585.61</b>	<b>564'086.79</b>
	<b>Nettoaufwand</b>		<b>800'652.99</b>		<b>495'000.00</b>		<b>740'498.82</b>
<b>9610</b>	<b>Zinsen</b>	<b>1'387'996.14</b>	<b>587'343.15</b>	<b>1'075'000.00</b>	<b>580'000.00</b>	<b>1'304'585.61</b>	<b>564'086.79</b>
3181.03	Steuererlasse	13.40				18'872.10	
3400.00	Verzinsung laufende Verbindlichkeiten	1'808.25				725.20	
3401.00	Verzinsung kurzfristige Finanzverbindlichkeiten	308'200.00		100'000.00		121'944.44	
3406.00	Verzinsung langfristige Finanzverbindlichkeiten	935'519.44		840'000.00		1'030'215.27	
3409.00	Zinsen auf Sonderrechnungen	36.15				56.55	
3409.05	Intern verrechnete Zinsen Spezialfinanzierungen	91'400.00		100'000.00		118'000.00	
3499.00	Vergütungszinsen (NESKO)	51'018.90		35'000.00		14'772.05	
4400.00	Zinsen flüssige Mittel		2'254.30		10'000.00		6'429.99
4400.01	Verzugszinsen		360'849.75		260'000.00		300'767.70
4409.00	Intern verrechnete Zinsen Spezialfinanzierungen		32'800.00		80'000.00		43'000.00
4409.03	Intern verr. Zinsen Spezialfinanzierungen; Werkhof		4'400.00		8'000.00		5'600.00
4420.01	Dividende Messepark Bern AG		13'889.10		20'000.00		13'889.10
4940.00	Interne Verrechnung von kalk. Zinsen und Finanzaufwand		173'150.00		202'000.00		194'400.00
<b>963</b>	<b>Liegenschaften des Finanzvermögens</b>	<b>2'112'022.55</b>	<b>1'033'608.40</b>	<b>311'750.00</b>	<b>380'500.00</b>	<b>321'628.84</b>	<b>413'316.86</b>
	<b>Nettoaufwand</b>		<b>1'078'414.15</b>				
	<b>Nettoertrag</b>			<b>68'750.00</b>		<b>91'688.02</b>	
<b>9630</b>	<b>Liegenschaften des Finanzvermögens</b>	<b>2'112'022.55</b>	<b>1'033'608.40</b>	<b>311'750.00</b>	<b>380'500.00</b>	<b>321'628.84</b>	<b>413'316.86</b>
3120.00	Ver- und Entsorgung	4'615.85		4'500.00		2'386.25	
3130.00	Dienstleistungen Dritter					496.55	
3160.00	Miete und Pacht Liegenschaften	35'000.00		35'000.00		35'000.00	

## Erfolgsrechnung

		Rechnung 2025		Budget 2025		Rechnung 2024	
		Aufwand	Ertrag	Aufwand	Ertrag	Aufwand	Ertrag
3300.40	Planmässige Abschreibungen Gebäude/Hochbauten	8'971.50					
3430.00	Liegenschaftsunterhalt FV	139'874.60		129'000.00		115'535.24	
3430.02	Unterhalt Wohnungen FW-Magazin	19'010.65		15'000.00		15'533.30	
3430.03	Unterhalt Familiengärten	1'293.30		3'000.00		2'423.20	
3439.00	Versicherungsprämien Liegenschaften FV	8'110.50		7'050.00		8'676.20	
3439.01	Ver- und Entsorgung Liegenschaften FV	580.00		1'500.00		2'580.35	
3439.02	Liegenschaftsverwaltung	6'866.15		9'400.00		9'747.75	
3441.00	Wertberichtigung Sachanlagen des FV	1'768'700.00					
3930.00	Interne Verrechnung von Betriebs- und Verwaltungskosten	2'300.00		2'300.00		2'300.00	
3940.00	Interne Verrechnung von kalk. Zinsen und Finanzaufwand	116'700.00		105'000.00		126'950.00	
4430.00	Pacht- und Mietzinse Liegenschaften FV		321'216.10		338'000.00		373'645.16
4439.00	Übriger Liegenschaftsertrag FV		8'018.30		6'500.00		3'671.70
4443.00	Aufwertung Liegenschaften FV		126'700.00				
4470.00	Pacht- und Mietzinse Liegenschaften VV		1'674.00				
4896.00	Entnahmen aus Neubewertungsreserven		540'000.00				
4920.00	Interne Verrechnung Miete		36'000.00		36'000.00		36'000.00
<b>99</b>	<b>Nicht aufgeteilte Posten</b>	<b>2'316'282.00</b>	<b>665'292.28</b>	<b>-671'700.00</b>	<b>803'790.00</b>	<b>2'233'748.10</b>	<b>1'572'297.63</b>
	<b>Nettoaufwand</b>		<b>1'650'989.72</b>				<b>661'450.47</b>
	<b>Nettoertrag</b>			<b>1'475'490.00</b>			
<b>990</b>	<b>Nicht aufgeteilte Posten</b>	<b>2'316'282.00</b>	<b>233'875.00</b>	<b>2'332'000.00</b>	<b>233'880.00</b>	<b>2'233'748.10</b>	<b>233'875.00</b>
	<b>Nettoaufwand</b>		<b>2'082'407.00</b>		<b>2'098'120.00</b>		<b>1'999'873.10</b>
<b>9900</b>	<b>Nicht aufgeteilte Posten</b>	<b>2'316'282.00</b>	<b>233'875.00</b>	<b>2'332'000.00</b>	<b>233'880.00</b>	<b>2'233'748.10</b>	<b>233'875.00</b>
3180.01	Wertberichtigung auf Forderungen	9'000.00		25'000.00		-50'000.00	
3181.00	Tatsächliche Forderungsverluste	35'731.00		35'000.00		12'198.10	
3300.99	Planmässige Abschreibungen (bish. VV, 16 J.)	2'271'551.00		2'272'000.00		2'271'550.00	
4612.00	Entschädigungen von Gemeinden		43'500.00		43'500.00		43'500.00
4950.00	Int. Verrechnung von plan- und ausserplanmässigen		190'375.00		190'380.00		190'375.00
<b>995</b>	<b>Neutrale Aufwendungen und Erträge</b>		<b>100'000.00</b>	<b>-3'003'700.00</b>	<b>100'000.00</b>		<b>100'000.00</b>

## Erfolgsrechnung

		Rechnung 2025		Budget 2025		Rechnung 2024	
		Aufwand	Ertrag	Aufwand	Ertrag	Aufwand	Ertrag
	<b>Nettoertrag</b>	<b>100'000.00</b>		<b>3'103'700.00</b>		<b>100'000.00</b>	
<b>9950</b>	<b>Neutrale Aufwendungen und Erträge</b>		<b>100'000.00</b>	<b>-3'003'700.00</b>	<b>100'000.00</b>		<b>100'000.00</b>
3010.00	Löhne Verwaltungs- und Betriebspersonal			-1'180'000.00			
3050.00	AG-Beiträge AHV, IV, EO, ALV, Verwaltungskosten			-83'000.00			
3052.00	AG-Beiträge an Pensionskassen			-177'000.00			
3055.00	AG-Beiträge an Krankentaggeldversicherung			-63'700.00			
3611.00	Entschädigungen an Kanton (Lehrerbesoldungen)			-375'000.00			
3611.02	Entschädigungen an Kanton (LV SOZ)			-375'000.00			
3637.03	Unterstützungen (wirtschaftliche Hilfe inkl.			-750'000.00			
4896.00	Entnahmen aus Neubewertungsreserven		100'000.00		100'000.00		100'000.00
<b>999</b>	<b>Abschluss</b>		<b>331'417.28</b>		<b>469'910.00</b>		<b>1'238'422.63</b>
	<b>Nettoertrag</b>	<b>331'417.28</b>		<b>469'910.00</b>		<b>1'238'422.63</b>	
<b>9990</b>	<b>Abschluss</b>		<b>331'417.28</b>		<b>469'910.00</b>		<b>1'238'422.63</b>
9001.00	Aufwandüberschuss		331'417.28		469'910.00		1'238'422.63

## 13.4. Erfolgsrechnung nach Sachgruppen

## Erfolgsrechnung

		Rechnung 2025		Budget 2025		Rechnung 2024	
		Aufwand	Ertrag	Aufwand	Ertrag	Aufwand	Ertrag
	<b>Erfolgsrechnung</b>	<b>120'641'170.29</b>	<b>120'641'170.29</b>	<b>116'252'460.00</b>	<b>116'252'460.00</b>	<b>123'757'719.90</b>	<b>123'757'719.90</b>
<b>3</b>	<b>Aufwand</b>	<b>120'042'765.41</b>		<b>115'591'260.00</b>		<b>123'139'611.53</b>	
<b>30</b>	<b>Personalaufwand</b>	<b>26'310'641.57</b>		<b>26'084'180.00</b>		<b>25'625'462.19</b>	
<b>300</b>	<b>Behörden und Kommissionen</b>	<b>573'665.00</b>		<b>600'720.00</b>		<b>582'461.70</b>	
<b>3000</b>	<b>Löhne, Tag- und Sitzungsgelder an Behörden und Kommissionen</b>	<b>573'665.00</b>		<b>600'720.00</b>		<b>582'461.70</b>	
3000.00	Löhne, Tag- und Sitzungsgelder an Kommissionen	129'451.80		148'330.00		141'961.40	

## Erfolgsrechnung

		Rechnung 2025		Budget 2025		Rechnung 2024	
		Aufwand	Ertrag	Aufwand	Ertrag	Aufwand	Ertrag
3000.01	Löhne, Tag- und Sitzungsgelder an Gemeinderat	444'213.20		448'390.00		440'500.30	
3000.03	Sitzungsgelder div. Kommission und Ausschüsse			4'000.00			
<b>301</b>	<b>Löhne des Verwaltungs- und Betriebspersonals</b>	<b>20'527'303.40</b>		<b>19'932'710.00</b>		<b>19'893'479.64</b>	
<b>3010</b>	<b>Löhne des Verwaltungs- und Betriebspersonals</b>	<b>20'527'303.40</b>		<b>19'932'710.00</b>		<b>19'893'479.64</b>	
3010.00	Löhne Verwaltungs- und Betriebspersonal	19'832'002.55		18'918'100.00		18'969'500.49	
3010.01	Löhne Reinigungspersonal	1'111'661.90		1'199'610.00		1'128'801.55	
3010.09	Versicherungsleistungen	-394'361.05		-260'000.00		-273'322.40	
3010.10	Abgrenzung Mehrleistung Personal	-22'000.00		75'000.00		68'500.00	
<b>302</b>	<b>Löhne der Lehrkräfte</b>	<b>68'928.50</b>		<b>58'230.00</b>		<b>56'655.25</b>	
<b>3020</b>	<b>Löhne der Lehrkräfte</b>	<b>68'928.50</b>		<b>58'230.00</b>		<b>56'655.25</b>	
3020.00	Löhne der Lehrpersonen	68'928.50		58'230.00		56'655.25	
<b>304</b>	<b>Zulagen</b>	<b>36'564.36</b>		<b>32'500.00</b>		<b>25'328.03</b>	
<b>3042</b>	<b>Verpflegungszulagen</b>	<b>2'053.25</b>		<b>2'000.00</b>		<b>2'433.45</b>	
3042.00	Verpflegungszulagen	2'053.25		2'000.00		2'433.45	
<b>3049</b>	<b>Übrige Zulagen</b>	<b>34'511.11</b>		<b>30'500.00</b>		<b>22'894.58</b>	
3049.00	Kleider-Entschädigungen	27'344.40		22'500.00		20'428.20	
3049.70	Kleider-Entschädigungen	1'169.83		1'500.00		1'427.85	
3049.80	Kleider-Entschädigungen	1'132.37		1'200.00		1'038.53	
3049.90	Kleider-Entschädigungen	4'864.51		5'300.00			
<b>305</b>	<b>Arbeitgeberbeiträge</b>	<b>4'651'814.20</b>		<b>4'876'790.00</b>		<b>4'578'913.05</b>	
<b>3050</b>	<b>AG-Beitr.AHV,IV,EO,ALV,Verwaltungskosten</b>	<b>1'335'568.95</b>		<b>1'456'810.00</b>		<b>1'285'613.55</b>	
3050.00	AG-Beiträge AHV, IV, EO, ALV, Verwaltungskosten	1'335'568.95		1'455'970.00		1'285'613.55	
3050.01	AHV-Kapitalisierung Überbrückungsrenten			840.00			
<b>3052</b>	<b>AG-Beiträge an Pensionskassen</b>	<b>2'491'856.55</b>		<b>2'507'080.00</b>		<b>2'418'345.20</b>	
3052.00	AG-Beiträge an Pensionskassen	2'401'801.55		2'417'080.00		2'328'621.20	
3052.01	San.beitrag PVK Stadt Bern (jährlich wiederkehrend)	90'055.00		90'000.00		89'724.00	
<b>3053</b>	<b>AG-Beiträge an Unfallversicherungen</b>	<b>299'867.95</b>		<b>328'750.00</b>		<b>295'252.70</b>	
3053.00	AG-Beiträge an Unfallversicherungen	299'867.95		328'750.00		295'252.70	
<b>3054</b>	<b>AG-Beiträge an Familienausgleichskasse</b>	<b>311'441.10</b>		<b>325'310.00</b>		<b>299'783.60</b>	
3054.00	AG-Beiträge an Familienausgleichskasse	311'441.10		325'310.00		299'783.60	
<b>3055</b>	<b>AG-Beiträge an Krankentaggeldvers.</b>	<b>213'079.65</b>		<b>258'840.00</b>		<b>279'918.00</b>	

## Erfolgsrechnung

	Rechnung 2025		Budget 2025		Rechnung 2024	
	Aufwand	Ertrag	Aufwand	Ertrag	Aufwand	Ertrag
3055.00	AG-Beiträge an Krankentaggeldversicherung	198'093.40		225'110.00		257'360.95
3055.01	Krankentaggeld-Vers. "Die Mobilier"	14'986.25		33'730.00		22'557.05
<b>306</b>	<b>Arbeitgeberleistungen</b>	<b>4'800.00</b>		<b>4'800.00</b>		<b>24'000.00</b>
<b>3064</b>	<b>Überbrückungsrenten</b>	<b>4'800.00</b>		<b>4'800.00</b>		<b>24'000.00</b>
3064.00	Überbrückungsrenten	4'800.00		4'800.00		24'000.00
<b>309</b>	<b>Übriger Personalaufwand</b>	<b>447'566.11</b>		<b>578'430.00</b>		<b>464'624.52</b>
<b>3090</b>	<b>Aus- und Weiterbildung des Personals</b>	<b>320'891.38</b>		<b>401'730.00</b>		<b>282'808.51</b>
3090.00	Aus- und Weiterbildung des Personals	281'138.57		351'730.00		249'054.10
3090.01	IT-Schulungskosten	24'231.76		28'000.00		27'095.20
3090.60	Aus- und Weiterbildung des Personals	2'437.00		2'100.00		
3090.70	Aus- und Weiterbildung des Personals	4'328.59		6'000.00		2'509.66
3090.80	Aus- und Weiterbildung des Personals	3'286.18		2'500.00		4'149.55
3090.90	Aus- und Weiterbildung des Personals	5'469.28		11'400.00		
<b>3099</b>	<b>Übriger Personalaufwand</b>	<b>126'674.73</b>		<b>176'700.00</b>		<b>181'816.01</b>
3099.00	Übriger Personalaufwand	126'674.73		176'700.00		181'816.01
<b>31</b>	<b>Sach- und übriger Betriebsaufwand</b>	<b>14'355'837.50</b>		<b>15'245'630.00</b>		<b>13'961'306.59</b>
<b>310</b>	<b>Material- und Warenaufwand</b>	<b>2'093'966.35</b>		<b>2'265'930.00</b>		<b>2'031'994.48</b>
<b>3100</b>	<b>Büromaterial</b>	<b>62'773.95</b>		<b>81'650.00</b>		<b>76'327.07</b>
3100.00	Büromaterial	60'900.78		78'650.00		71'327.13
3100.70	TWN; Verbrauchsmaterial	1'873.17		3'000.00		4'999.94
<b>3101</b>	<b>Betriebs-, Verbrauchsmaterial</b>	<b>653'681.50</b>		<b>723'970.00</b>		<b>605'300.66</b>
3101.00	Betriebs-, Verbrauchsmaterial	320'157.09		338'770.00		331'666.18
3101.01	Material für Winterdienst	28'452.65		32'000.00		31'819.68
3101.02	Signalisationsmaterial	44'773.26		40'000.00		36'084.21
3101.03	Desinfektions- und Sanitätsmaterial					21'252.79
3101.04	Betriebs-, Verbrauchsmaterial (Reinigungs- und Waschmittel)	84'084.64		83'000.00		77'950.98
3101.05	Material Kiosk					2'940.35
3101.60	Betriebs-, Verbrauchsmaterial	63'660.47		68'000.00		61'191.15
3101.61	Einkäufe Container	9'255.09		17'000.00		4'568.45
3101.70	Betriebs-, Verbrauchsmaterial	22'696.18		32'500.00		4'724.39

## Erfolgsrechnung

	Rechnung 2025		Budget 2025		Rechnung 2024	
	Aufwand	Ertrag	Aufwand	Ertrag	Aufwand	Ertrag
3101.71 Wassermesser	21'681.69		21'300.00		17'344.75	
3101.80 Betriebs-, Verbrauchsmaterial	1'269.47		3'500.00		1'036.18	
3101.81 Wassermesser	21'738.43		22'000.00		14'721.55	
3101.90 Betriebs-, Verbrauchsmaterial	7'843.34		18'400.00			
3101.91 Desinfektions- und Sanitätsmaterial	25'220.81		44'500.00			
3101.92 Material Kiosk	2'848.38		3'000.00			
<b>3102 Drucksachen, Publikationen</b>	<b>104'292.08</b>		<b>166'700.00</b>		<b>136'762.55</b>	
3102.00 Drucksachen, Publikationen, Kommunikation	77'634.14		112'500.00		113'471.30	
3102.60 Drucksachen, Publikationen	15'389.32		32'000.00		22'401.37	
3102.70 Drucksachen, Publikationen	119.70		1'500.00		741.87	
3102.80 Drucksachen, Publikationen	313.56		1'500.00		148.01	
3102.90 Durcksachen, Publikationen, Kommunikation	10'835.36		19'200.00			
<b>3104 Lehrmittel</b>	<b>656'643.77</b>		<b>648'460.00</b>		<b>606'999.60</b>	
3104.00 Lehrmittel	586'169.42		571'770.00		541'552.03	
3104.01 Bibliothek	36'740.83		38'440.00		32'972.37	
3104.02 Lehrmittel Hauswirtschaft	33'733.52		38'250.00		32'475.20	
<b>3105 Lebensmittel</b>	<b>616'575.05</b>		<b>645'150.00</b>		<b>606'604.60</b>	
3105.00 Lebensmittel	616'575.05		645'150.00		606'604.60	
<b>311 Nicht aktivierbare Anlagen</b>	<b>711'028.66</b>		<b>772'860.00</b>		<b>776'846.02</b>	
<b>3110 Büromöbel und Geräte</b>	<b>303'101.76</b>		<b>342'860.00</b>		<b>318'877.83</b>	
3110.00 Büromöbel und Geräte	79'087.24		88'600.00		94'869.85	
3110.01 Schulmobiliar und Geräte	173'602.68		198'460.00		189'600.13	
3110.02 Ausrüstungs- und Korpsmaterial					5'405.55	
3110.03 Geräte und Spielzeuge	1'831.10		2'000.00		6'990.31	
3110.60 Büromöbel und Geräte	3'700.28		4'000.00		5'550.42	
3110.70 Büromöbel und Geräte	5'154.31		5'000.00		7'647.18	
3110.80 Büromöbel und Geräte	5'968.09		6'000.00		8'814.39	
3110.90 Büromöbel und Geräte	33'758.06		38'800.00			
<b>3111 Maschinen, Geräte und Fahrzeuge</b>	<b>143'080.20</b>		<b>143'000.00</b>		<b>139'929.14</b>	
3111.00 Maschinen, Geräte und Fahrzeuge	134'615.49		133'000.00		134'522.71	
3111.70 TWN; Maschinen, Geräte	8'464.71		10'000.00		5'406.43	

## Erfolgsrechnung

		Rechnung 2025		Budget 2025		Rechnung 2024	
		Aufwand	Ertrag	Aufwand	Ertrag	Aufwand	Ertrag
<b>3113</b>	<b>Hardware</b>	<b>46'785.58</b>		<b>51'000.00</b>		<b>97'551.94</b>	
3113.00	Hardware	46'785.58		51'000.00		97'551.94	
<b>3118</b>	<b>Immateriellen Anlagen</b>	<b>218'061.12</b>		<b>236'000.00</b>		<b>220'487.11</b>	
3118.00	Entwicklung und Anschaffung von Software, Lizenzen	218'061.12		236'000.00		220'487.11	
<b>312</b>	<b>Ver- und Entsorgung Liegenschaften Verwaltungsvermögen</b>	<b>1'285'658.29</b>		<b>1'419'700.00</b>		<b>1'322'985.79</b>	
<b>3120</b>	<b>Ver- und Entsorgung Liegenschaften Verwaltungsvermögen</b>	<b>1'285'658.29</b>		<b>1'419'700.00</b>		<b>1'322'985.79</b>	
3120.00	Ver- und Entsorgung	1'215'769.54		1'317'400.00		1'322'985.79	
3120.90	Ver- und Entsorgung	69'888.75		102'300.00			
<b>313</b>	<b>Dienstleistungen und Honorare</b>	<b>4'361'387.48</b>		<b>4'259'090.00</b>		<b>3'963'086.88</b>	
<b>3130</b>	<b>Dienstleistungen Dritter</b>	<b>2'975'576.97</b>		<b>2'771'700.00</b>		<b>2'217'364.37</b>	
3130.00	Dienstleistungen Dritter	1'513'386.93		1'008'680.00		856'150.09	
3130.01	IT-Vernetzung	52'508.98		52'600.00		34'048.05	
3130.02	Telefon und Kommunikation	108'892.82		116'520.00		78'343.27	
3130.03	Infrastruktur Telefon und Kommunikation	45'320.57		43'000.00		30'605.05	
3130.04	SBB Tageskarten	89'915.01		110'000.00		132'987.32	
3130.05	Energiekonzept	40'932.70		45'000.00		37'258.40	
3130.06	Baubewilligungsgebühren	20'321.85		110'000.00		22'758.85	
3130.07	Öffentlichkeitsarbeit	1'956.70		2'300.00		807.55	
3130.08	Porti	122'800.09		137'000.00		121'939.24	
3130.09	Staatsgebühren Fremdenpolizei	256'162.50		250'000.00		264'903.10	
3130.10	Gebühren Zivilstandsämter	40.00				465.10	
3130.11	Dienstleistungen KAPO Bern	155'838.10		149'000.00		153'261.00	
3130.13	Mahlzeitendienst SPITEX	24'646.00		40'000.00		11'366.00	
3130.17	Beiträge an Beschäftigungsprogramme			80'000.00			
3130.19	Servicegebühren Kt. Steuerverwaltung	210'685.00		212'000.00		195'483.90	
3130.20	Bankspesen	888.53		1'200.00		1'085.30	
3130.21	Betriebskosten	4'589.90		7'500.00		6'341.90	
3130.22	Honorar Grundbuchgeometer			15'000.00		10'369.35	
3130.23	Bestattungskosten z.L. Gemeinde	58'666.00		30'000.00		27'224.50	

## Erfolgsrechnung

	Rechnung 2025		Budget 2025		Rechnung 2024	
	Aufwand	Ertrag	Aufwand	Ertrag	Aufwand	Ertrag
3130.24 Dienstleistungen Dritter f. Bauverwaltung	78'433.62		160'000.00		99'902.50	
3130.25 Dienstleistungen Dritter f. Liegenschaften	56'208.85		40'000.00		42'372.10	
3130.26 Dienstleistungen Veloverleihsystem	33'249.20		33'000.00		3'966.25	
3130.27 Gerichtskosten			10'200.00			
3130.60 Dienstleistungen Dritter	65'017.54		81'500.00		70'538.12	
3130.70 Dienstleistungen Dritter	4'400.08		4'000.00		1'339.92	
3130.71 Telefon und Kommunikation	5'723.18		4'900.00		3'418.30	
3130.72 Wasseruntersuchungen	9'986.87		10'900.00		6'946.55	
3130.80 Dienstleistungen Dritter	3'221.35		5'000.00		3'222.26	
3130.81 Telefon und Kommunikation	203.76		700.00		260.40	
3130.90 Telefon und Kommunikation	11'580.84		11'700.00			
<b>3131 Planungen und Projektierungen Dritter</b>	<b>13'056.30</b>		<b>7'000.00</b>		<b>-40'195.00</b>	
3131.00 Planungen und Projektierungen Dritter	13'056.30		7'000.00		-40'195.00	
<b>3132 Honor.ext.Berater,Gutachter,Fachexp.etc.</b>	<b>809'029.32</b>		<b>912'600.00</b>		<b>1'201'415.28</b>	
3132.00 Honorare externe Berater, Gutachter, Fachexperten etc.	655'241.18		627'000.00		1'061'864.77	
3132.01 Honorare Ortsplanung externe Berater, Gutachter,	55'937.25		60'000.00		87'694.90	
3132.03 Honorare Umweltberatung	8'949.82		10'000.00		9'009.57	
3132.60 Honorare externe Berater, Gutachter, Fachexperten etc.	8'718.50		9'000.00		5'550.42	
3132.70 Honorare externe Berater, Gutachter, Fachexperten etc.	9'175.65		51'800.00		3'343.02	
3132.80 Honorare externe Berater, Gutachter, Fachexperten etc.	39'595.36		86'800.00		33'952.60	
3132.90 Honorare externe Berater, Gutachter, Fachexperten etc.	31'411.56		68'000.00			
<b>3133 Informatik-Nutzungsaufwand</b>	<b>61'351.72</b>		<b>59'440.00</b>		<b>73'766.49</b>	
3133.00 Honorar PERSISKA Dienstleistungen	6'226.55		12'000.00		18'901.35	
3133.01 Nutzung externe Rechenzentren	55'125.17		47'440.00		54'865.14	
<b>3134 Sachversicherungsprämien</b>	<b>246'198.65</b>		<b>227'800.00</b>		<b>240'970.45</b>	
3134.00 Sachversicherungsprämien	246'198.65		227'800.00		240'970.45	
<b>3136 Honorare privatärztlicher Tätigkeit</b>	<b>100'423.25</b>		<b>115'800.00</b>		<b>103'928.95</b>	
3136.00 Honorare privatärztliche Tätigkeit	87'126.75		95'800.00		89'849.75	
3136.01 Honorare Vertrauenszahnärzte	13'296.50		15'000.00		13'106.30	
3136.02 Honorare Vertrauensärzte			5'000.00		972.90	
<b>3137 Steuern und Abgaben</b>	<b>79'655.27</b>		<b>92'600.00</b>		<b>91'723.14</b>	

## Erfolgsrechnung

	Rechnung 2025		Budget 2025		Rechnung 2024	
	Aufwand	Ertrag	Aufwand	Ertrag	Aufwand	Ertrag
3137.00 Steuern und Abgaben	77'150.27		90'000.00		89'218.14	
3137.01 Unternehmensabgabe Radio + Fernsehen	2'505.00		2'600.00		2'505.00	
<b>3138 Kurse, Prüfungen und Beratungen</b>	<b>76'096.00</b>		<b>72'150.00</b>		<b>74'113.20</b>	
3138.00 Kurse	76'096.00		72'150.00		74'113.20	
<b>314 Baulicher Unterhalt imf betrieblicher Unterhalt</b>	<b>2'602'049.30</b>		<b>2'781'600.00</b>		<b>2'234'136.19</b>	
<b>3140 Unterhalt an Grundstücken</b>	<b>134'879.83</b>		<b>160'200.00</b>		<b>113'748.42</b>	
3140.00 Unterhalt an Grundstücken	129'983.48		138'200.00		108'367.77	
3140.01 Vandalenschäden			9'000.00		918.85	
3140.02 Entschädigungen Landschaftsschutz	4'896.35		13'000.00		4'461.80	
<b>3141 Unterhalt Strassen/Verkehrswege</b>	<b>598'905.42</b>		<b>641'000.00</b>		<b>535'167.08</b>	
3141.00 Unterhalt Strassen / Verkehrswege	495'190.72		528'000.00		451'385.48	
3141.01 Reinigung durch Dritte	9'360.80		14'000.00		14'041.20	
3141.02 Winterdienst durch Dritte	350.00		3'000.00		6'753.53	
3141.03 Unterhalt Velowege	38'965.15		40'000.00		20'350.73	
3141.04 Unterhalt Strassen / Verkehrswege (Strassenmarkierung)	39'884.80		40'000.00		29'647.04	
3141.60 Reinigung durch Dritte	15'153.95		16'000.00		12'989.10	
<b>3142 Unterhalt Wasserbau</b>	<b>26'648.08</b>		<b>28'600.00</b>		<b>31'537.15</b>	
3142.00 Unterhalt Wasserbau	26'648.08		28'600.00		31'537.15	
<b>3143 Unterhalt übrige Tiefbauten</b>	<b>144'761.12</b>		<b>251'800.00</b>		<b>65'597.19</b>	
3143.01 Unterhalt Leitungsnetz und Anlagen					5'384.60	
3143.70 Unterhalt Leitungsnetz und Anlagen	106'929.33		123'300.00		38'294.42	
3143.80 Unterhalt Leitungsnetz und Anlagen	37'831.79		128'500.00		21'918.17	
<b>3144 Unterhalt Hochbauten, Gebäude</b>	<b>1'696'854.85</b>		<b>1'700'000.00</b>		<b>1'488'086.35</b>	
3144.00 Unterhalt Hochbauten, Gebäude	1'654'942.17		1'630'000.00		1'488'086.35	
3144.90 Unterhalt Hochbauten, Gebäude	41'912.68		70'000.00			
<b>315 Unterhalt Mobilien u.immater.Anlagen</b>	<b>1'100'779.03</b>		<b>1'136'450.00</b>		<b>1'127'505.70</b>	
<b>3150 Unterhalt Büromöbel und Geräte</b>	<b>113'625.08</b>		<b>164'310.00</b>		<b>118'785.18</b>	
3150.00 Unterhalt Büromöbel und -geräte	6'817.74		11'040.00		10'819.05	
3150.01 Unterhalt Kopierer	57'640.64		99'270.00		68'024.28	
3150.02 Unterhalt Radargeräte	16'203.65		15'000.00		13'845.55	

## Erfolgsrechnung

		Rechnung 2025		Budget 2025		Rechnung 2024	
		Aufwand	Ertrag	Aufwand	Ertrag	Aufwand	Ertrag
3150.03	Unterhalt Geräte und Spielzeuge	2'609.90		2'000.00		379.20	
3150.04	Miete/Wartung Multifunktionsgeräte (Verpflichtungskredit bis 31.03.2023)	30'353.15		37'000.00		25'717.10	
<b>3151</b>	<b>Unterh.App.,Masch.,Geräte,Fahrz.,Werkz.</b>	<b>316'456.04</b>		<b>330'750.00</b>		<b>357'469.88</b>	
3151.00	Unterhalt Apparate, Maschinen, Geräte, Fahrzeuge, Werkzeuge	216'850.13		226'250.00		268'465.82	
3151.01	Unterhalt Fahrzeug	3'120.30		4'500.00		5'803.30	
3151.60	Unterhalt Apparate, Maschinen, Geräte, Fahrzeuge, Werkzeuge	62'522.31		60'000.00		79'068.22	
3151.70	Unterhalt Apparate, Maschinen, Geräte, Fahrzeuge, Werkzeuge	5'527.75		8'500.00		3'275.98	
3151.80	Unterhalt Apparate, Maschinen, Geräte, Fahrzeuge, Werkzeuge	1'898.94		2'500.00		856.56	
3151.90	Unterhalt Apparate, Maschinen, Geräte, Fahrzeuge, Werkzeuge	26'536.61		29'000.00			
<b>3153</b>	<b>Informatik-Unterhalt (Hardware)</b>	<b>142'875.17</b>		<b>113'700.00</b>		<b>153'003.09</b>	
3153.00	Informatik-Unterhalt (Hardware)	142'875.17		113'700.00		153'003.09	
<b>3158</b>	<b>Unterhalt immaterielle Anlagen</b>	<b>527'277.71</b>		<b>515'380.00</b>		<b>497'624.35</b>	
3158.00	Unterhalt immaterielle Anlagen	417'817.12		417'380.00		423'739.21	
3158.70	Nachführung GIS System	24'450.62		29'000.00		9'219.94	
3158.80	Nachführung GIS System	85'009.97		69'000.00		64'665.20	
<b>3159</b>	<b>Unterhalt übrige mobile Anlagen</b>	<b>545.03</b>		<b>12'310.00</b>		<b>623.20</b>	
3159.00	Unterhalt Mobilien	545.03		2'310.00		623.20	
3159.01	Unterhalt Kulturobjekte			10'000.00			
<b>316</b>	<b>Mieten, Leasing, Pachten, Benützungsggeb.</b>	<b>683'129.86</b>		<b>695'900.00</b>		<b>715'423.66</b>	
<b>3160</b>	<b>Miete und Pacht Liegenschaften</b>	<b>683'129.86</b>		<b>695'900.00</b>		<b>715'227.46</b>	
3160.00	Miete und Pacht Liegenschaften	483'750.10		495'900.00		515'847.70	
3160.01	Miete und Pacht Liegenschaften (Holzmodule; Verpflichtungskredit bis 31.07.2026)	199'379.76		200'000.00		199'379.76	
<b>3161</b>	<b>Mieten, Benützungskosten Anlagen</b>					<b>196.20</b>	
3161.00	Mieten, Benützungskosten Anlagen					196.20	

## Erfolgsrechnung

		Rechnung 2025		Budget 2025		Rechnung 2024	
		Aufwand	Ertrag	Aufwand	Ertrag	Aufwand	Ertrag
<b>317</b>	<b>Spesenentschädigungen</b>	<b>791'014.64</b>		<b>968'170.00</b>		<b>967'866.37</b>	
<b>3170</b>	<b>Reisekosten und Spesen</b>	<b>511'819.12</b>		<b>626'860.00</b>		<b>644'499.34</b>	
3170.00	Reisekosten und Spesen	52'955.99		94'330.00		68'367.62	
3170.01	Ratskredit	3'476.05		5'000.00		2'360.40	
3170.02	Ratskredit	17'847.35		30'000.00		20'084.00	
3170.03	Reisekosten und Spesen Behörden und Kommissionen			2'000.00		629.70	
3170.05	Bundesfeier; Spesen	11'606.00		13'400.00		12'443.80	
3170.06	Fotoarchiv; Spesen			500.00			
3170.07	Diverse Anlässe; Spesen	106'543.48		135'220.00		108'417.01	
3170.08	Kurse	220'668.22		213'660.00		358'059.16	
3170.09	Verpflegung	1'762.00		3'000.00		1'457.65	
3170.10	Seniorenausflug	7'868.81		18'000.00			
3170.11	Freier Kredit Kommissionen Bildungswesen	6'348.29		5'000.00		7'531.30	
3170.14	Mundige-Fesch; Spesen	71'082.40		97'000.00		64'680.45	
3170.60	Reisekosten und Spesen	1'540.59		400.00		321.74	
3170.70	Reisekosten und Spesen	984.51		1'650.00		146.51	
3170.80	Reisekosten und Spesen	1'254.07		1'200.00			
3170.90	Reisekosten und Spesen	7'881.36		6'500.00			
<b>3171</b>	<b>Exkursionen, Schulreisen und Lager</b>	<b>279'195.52</b>		<b>341'310.00</b>		<b>323'367.03</b>	
3171.00	Exkursionen, Schulreisen und Lager	130'473.21		166'510.00		137'113.83	
3171.01	Schülertransporte	148'722.31		174'800.00		186'253.20	
<b>318</b>	<b>Wertberichtigungen auf Forderungen</b>	<b>783'935.80</b>		<b>865'000.00</b>		<b>755'288.98</b>	
<b>3180</b>	<b>Wertberichtigungen auf Forderungen</b>	<b>-5'000.00</b>		<b>35'000.00</b>		<b>130'000.00</b>	
3180.00	Wertberichtigung für gefährdete Steuerguthaben	-14'000.00		10'000.00		180'000.00	
3180.01	Wertberichtigung auf Forderungen	9'000.00		25'000.00		-50'000.00	
<b>3181</b>	<b>Tatsächliche Forderungsverluste</b>	<b>788'935.80</b>		<b>830'000.00</b>		<b>625'288.98</b>	
3181.00	Tatsächliche Forderungsverluste	62'715.98		40'000.00		36'983.63	
3181.01	Forderungsverluste allgemeine Gemeindesteuern	683'487.52		750'000.00		529'281.60	
3181.02	Forderungsverluste	19'740.20		10'000.00		26'926.30	
3181.03	Steuererlasse	22'992.10		30'000.00		32'097.45	
<b>319</b>	<b>Verschiedener Betriebsaufwand</b>	<b>-57'111.91</b>		<b>80'930.00</b>		<b>66'172.52</b>	

## Erfolgsrechnung

		Rechnung 2025		Budget 2025		Rechnung 2024	
		Aufwand	Ertrag	Aufwand	Ertrag	Aufwand	Ertrag
<b>3190</b>	<b>Schadenersatzleistungen</b>	<b>920.70</b>		<b>1'000.00</b>		<b>1'000.00</b>	
3190.00	Schadenersatzleistungen	920.70		1'000.00		1'000.00	
<b>3199</b>	<b>Übriger Betriebsaufwand</b>	<b>-58'032.61</b>		<b>79'930.00</b>		<b>65'172.52</b>	
3199.00	Übriger Betriebsaufwand	44'390.31		54'930.00		47'716.57	
3199.01	Vorsteuerkürzung MWST	-102'422.92		25'000.00		17'455.95	
<b>33</b>	<b>Abschreibungen Verwaltungsvermögen</b>	<b>6'162'284.41</b>		<b>5'647'750.00</b>		<b>5'414'326.35</b>	
<b>330</b>	<b>Sachanlagen VV</b>	<b>5'822'234.96</b>		<b>5'020'100.00</b>		<b>5'107'162.69</b>	
<b>3300</b>	<b>Planm.Abschreibungen Sachanlagen</b>	<b>5'822'234.96</b>		<b>5'020'100.00</b>		<b>5'107'162.69</b>	
3300.10	Planm. Abschreibungen Sachanlagen (Strassen)	94'599.95		80'000.00		70'811.14	
3300.20	Planmässige Abschreibungen Wasserbau VV	100'546.30		31'100.00		39'396.55	
3300.30	Planmässige Abschreibungen Tiefbauten Gemeindeanlagen	84'037.36		76'000.00		76'777.48	
3300.32	Planmässige Abschreibungen Tiefbauen Wasserversorgung	53'493.20		63'900.00		52'947.30	
3300.33	Planmässige Abschreibungen übr. Tiefbauen VV	3'250.34		3'500.00		3'343.00	
3300.40	Planmässige Abschreibungen Gebäude/Hochbauten	1'639'390.50		1'104'800.00		1'274'275.94	
3300.60	Planmässige Abschreibungen Mobilien,Maschinen,Fahrzeuge	693'210.31		506'600.00		435'906.28	
3300.99	Planmässige Abschreibungen (bish. VV, 16 J.)	3'153'707.00		3'154'200.00		3'153'705.00	
<b>332</b>	<b>Abschreibungen immaterielle Anlagen</b>	<b>340'049.45</b>		<b>627'650.00</b>		<b>307'163.66</b>	
<b>3320</b>	<b>Planm.Abschreibungen immat.Anlagen</b>	<b>340'049.45</b>		<b>627'650.00</b>		<b>307'163.66</b>	
3320.00	Planmässige Abschreibungen Informatik	21'601.00		360'000.00		28'038.00	
3320.90	Planmässige Abschreibungen Planungen	264'688.10		238'650.00		248'441.71	
3320.95	Planmässige Abschreibungen übrige immaterielle Anlagen	53'760.35		29'000.00		30'683.95	
<b>34</b>	<b>Finanzaufwand</b>	<b>3'401'550.48</b>		<b>1'352'050.00</b>		<b>1'497'843.61</b>	
<b>340</b>	<b>Zinsaufwand</b>	<b>1'374'163.84</b>		<b>1'116'500.00</b>		<b>1'319'541.46</b>	
<b>3400</b>	<b>Verzinsung laufende Verbindlichkeiten</b>	<b>1'808.25</b>				<b>725.20</b>	
3400.00	Verzinsung laufende Verbindlichkeiten	1'808.25				725.20	
<b>3401</b>	<b>Verzins.kurzfr.Finanzverbindlichkeiten</b>	<b>308'200.00</b>		<b>100'000.00</b>		<b>121'944.44</b>	
3401.00	Verzinsung kurzfristige Finanzverbindlichkeiten	308'200.00		100'000.00		121'944.44	

## Erfolgsrechnung

		Rechnung 2025		Budget 2025		Rechnung 2024	
		Aufwand	Ertrag	Aufwand	Ertrag	Aufwand	Ertrag
<b>3406</b>	<b>Verzins.langfr.Finanzverbindlichkeiten</b>	<b>935'519.44</b>		<b>840'000.00</b>		<b>1'030'215.27</b>	
3406.00	Verzinsung langfristige Finanzverbindlichkeiten	935'519.44		840'000.00		1'030'215.27	
<b>3409</b>	<b>Übrige Passivzinsen</b>	<b>128'636.15</b>		<b>176'500.00</b>		<b>166'656.55</b>	
3409.00	Zinsen auf Sonderrechnungen	36.15				56.55	
3409.01	Intern verrechnete Zinsen Abfallbewirtschaftung	1'532.00		500.00		1'932.00	
3409.02	Intern verrechnete Zinsen Wasserversorgung	33'834.00		60'000.00		43'934.00	
3409.03	Intern verrechnete Zinsen Abwasserentsorgung	1'434.00		4'000.00		1'834.00	
3409.04	Intern verrechnete Zinsen Feuerwehr	400.00		12'000.00		900.00	
3409.05	Intern verrechnete Zinsen Spezialfinanzierungen	91'400.00		100'000.00		118'000.00	
<b>343</b>	<b>Liegenschaftenaufwand Finanzvermögen</b>	<b>193'138.14</b>		<b>175'550.00</b>		<b>163'442.69</b>	
<b>3430</b>	<b>Baulicher Unterhalt Liegenschaften FV</b>	<b>173'484.74</b>		<b>153'000.00</b>		<b>138'218.99</b>	
3430.00	Liegenschaftsunterhalt FV	152'237.34		134'000.00		119'318.24	
3430.02	Unterhalt Wohnungen FW-Magazin	19'010.65		15'000.00		15'533.30	
3430.03	Unterhalt Familiengärten	1'293.30		3'000.00		2'423.20	
3430.04	Versicherungsprämien Liegenschaften FV	943.45		1'000.00		944.25	
<b>3439</b>	<b>Übriger Liegenschaftsaufwand FV</b>	<b>19'653.40</b>		<b>22'550.00</b>		<b>25'223.70</b>	
3439.00	Versicherungsprämien Liegenschaften FV	12'207.25		11'650.00		12'895.60	
3439.01	Ver- und Entsorgung Liegenschaften FV	580.00		1'500.00		2'580.35	
3439.02	Liegenschaftsverwaltung	6'866.15		9'400.00		9'747.75	
<b>344</b>	<b>Wertberichtigungen Anlagen FV</b>	<b>1'768'700.00</b>					
<b>3441</b>	<b>Wertberichtigung Sachanlagen FV</b>	<b>1'768'700.00</b>					
3441.00	Wertberichtigung Sachanlagen des FV	1'768'700.00					
<b>349</b>	<b>Verschiedener Finanzaufwand</b>	<b>65'548.50</b>		<b>60'000.00</b>		<b>14'859.46</b>	
<b>3499</b>	<b>Übriger Finanzaufwand</b>	<b>65'548.50</b>		<b>60'000.00</b>		<b>14'859.46</b>	
3499.00	Vergütungszinsen (NESKO)	51'018.90		35'000.00		14'772.05	
3499.01	Übriger Finanzaufwand	14'529.60		25'000.00		87.41	
<b>35</b>	<b>Einlagen in Fonds und Spezialfinanzierungen</b>	<b>2'618'312.90</b>		<b>2'401'000.00</b>		<b>9'667'911.50</b>	
<b>350</b>	<b>Einlagen in Fonds u.Spez.fin.im FK</b>	<b>82'764.51</b>		<b>100'000.00</b>		<b>136'898.05</b>	
<b>3501</b>	<b>Einlagen in Fonds des FK</b>	<b>82'764.51</b>		<b>100'000.00</b>		<b>136'898.05</b>	
3501.00	Einlage in Fonds des FK	82'764.51		100'000.00		136'898.05	
<b>351</b>	<b>Einlagen in Fonds u.Spez.fin.im EK</b>	<b>2'535'548.39</b>		<b>2'301'000.00</b>		<b>9'531'013.45</b>	

## Erfolgsrechnung

		Rechnung 2025		Budget 2025		Rechnung 2024	
		Aufwand	Ertrag	Aufwand	Ertrag	Aufwand	Ertrag
<b>3510</b>	<b>Einlagen in Spezialfinanzierungen EK</b>	<b>2'535'548.39</b>		<b>2'301'000.00</b>		<b>9'531'013.45</b>	
3510.00	Einlage in Spezialfinanzierung	98'771.90				5'683'142.45	
3510.10	Einlage in Spezialfinanzierung Werterhalt	2'070'849.00		2'190'000.00		2'432'876.00	
3510.50	Einlage in Spezialfinanzierung Werterhalt	365'927.49		111'000.00		1'414'995.00	
<b>36</b>	<b>Transferaufwand</b>	<b>65'939'801.39</b>		<b>63'660'180.00</b>		<b>65'166'615.14</b>	
<b>361</b>	<b>Entschädigungen an Gemeinwesen</b>	<b>22'174'179.53</b>		<b>21'368'900.00</b>		<b>21'791'413.02</b>	
<b>3611</b>	<b>Entschädigungen an Kantone u. Konkordate</b>	<b>20'338'477.50</b>		<b>19'572'000.00</b>		<b>20'068'285.60</b>	
3611.00	Entschädigungen an Kanton (Lehrerbesoldungen)	9'323'664.01		9'854'000.00		9'008'150.45	
3611.01	Entschädigungen an Kanton ICT	53'212.95		80'000.00		54'846.80	
3611.02	Entschädigungen an Kanton (LV SOZ)	10'859'466.45		9'425'000.00		10'826'428.55	
3611.04	Entschädigungen an Kanton (Besoldung Schulleitung)	101'049.05		120'000.00		104'548.15	
3611.05	Entschädigungen an Kanton (Besoldung Förderlektionen)	78'726.04		93'000.00		32'270.65	
3611.06	Abgrenzung indiv. Pensenbuchhaltung IPB	-77'641.00				42'041.00	
<b>3612</b>	<b>Entsch.an Gde. und Gde.verbände</b>	<b>1'835'702.03</b>		<b>1'796'900.00</b>		<b>1'723'127.42</b>	
3612.00	Schulkostenbeiträge	467'287.42		483'000.00		536'443.93	
3612.01	Beitrag Berner Ferien- und Freizeitaktion	13'230.00		13'000.00		12'607.00	
3612.02	Beiträge an diverse Musikschulen	29'273.75		35'000.00		26'644.55	
3612.04	Beitrag Friedhofunterhalt	770'321.85		702'500.00		599'542.83	
3612.05	Beitrag für Schiessanlage Riedbach	10'000.00		10'000.00		10'000.00	
3612.06	Entschädigungen an Gemeinden	516'842.00		519'600.00		512'977.40	
3612.07	Inkassoprovision Feuerwehropflichtersatz			1'300.00			
3612.60	Entschädigungen Tierkörpersammelstelle	10'747.01		14'000.00		6'911.71	
3612.61	Entschädigungen Entsorgungshof Schermen	18'000.00		18'500.00		18'000.00	
<b>362</b>	<b>Finanz- und Lastenausgleich</b>	<b>3'240'496.00</b>		<b>3'280'000.00</b>		<b>3'234'344.00</b>	
<b>3621</b>	<b>Finanz- und Lastenausgleich an Kanton</b>	<b>3'240'496.00</b>		<b>3'280'000.00</b>		<b>3'234'344.00</b>	
3621.00	Lastenausgleichsbeiträge an Kanton Neue Aufgabenteilung	3'240'496.00		3'280'000.00		3'234'344.00	
<b>363</b>	<b>Beiträge an Gemeinwesen und Dritte</b>	<b>40'525'125.86</b>		<b>39'011'280.00</b>		<b>40'140'858.12</b>	
<b>3631</b>	<b>Beiträge an Kantone und Konkordate</b>	<b>6'811'098.12</b>		<b>6'904'000.00</b>		<b>6'822'426.95</b>	
3631.00	Beiträge an Kantone und Konkordate	6'668'358.55		6'745'000.00		6'669'063.90	

## Erfolgsrechnung

	Rechnung 2025		Budget 2025		Rechnung 2024	
	Aufwand	Ertrag	Aufwand	Ertrag	Aufwand	Ertrag
3631.02	Beitrag an Kanton für amtl. Bewertung	8'215.55		15'000.00		10'084.05
3631.80	Beitrag Abwasserfonds Kanton Bern	134'524.02		144'000.00		143'279.00
<b>3632</b>	<b>Beiträge an Gemeinden und Gde.verbände</b>	<b>5'950'413.26</b>		<b>5'889'000.00</b>		<b>5'699'243.33</b>
3632.00	Beiträge an Gemeinden und Gemeindeverbände	99'037.35		100'000.00		98'561.40
3632.04	Beitrag Gemeindeverband Anzeiger Region Bern			50'000.00		
3632.05	Betriebsbeitrag an Stadt Bern; Führen AHV-Zweigstelle	315'044.95		330'000.00		319'957.95
3632.60	Betriebsbeitrag KEWU AG	647'167.94		634'000.00		643'147.93
3632.70	Wasserverbund Region Bern AG	1'621'000.00		1'610'000.00		1'742'690.01
3632.80	Betriebsbeitrag ARA Worblental	3'268'163.02		3'165'000.00		2'894'886.04
<b>3635</b>	<b>Beiträge an private Unternehmungen</b>	<b>2'895'283.35</b>		<b>3'503'200.00</b>		<b>3'295'077.80</b>
3635.00	Beitrag an O'Bloc AG	3'136.80		3'200.00		3'136.80
3635.03	Betreuungsgutscheine	2'892'146.55		3'500'000.00		3'291'941.00
<b>3636</b>	<b>Beitr.an priv.Organisat.o.Erwerbszweck</b>	<b>1'364'993.92</b>		<b>1'401'850.00</b>		<b>1'265'884.60</b>
3636.00	Beiträge an private Organisationen ohne Erwerbszweck	211'283.29		226'900.00		158'718.09
3636.01	Verschiedene Vereinsbeiträge	82'067.50		80'000.00		76'665.00
3636.02	Verschiedene kulturelle Beiträge	6'100.00		5'800.00		4'825.00
3636.03	Beiträge an Kulturinstitute der Stadt Bern	442'648.10		443'400.00		441'119.90
3636.04	Beitrag an Kornhausbibliothek Bern	232'500.00		232'500.00		232'500.00
3636.08	Beitrag an Musikschule Bantiger (vormals Musikschule unteres Worblental)	367'749.00		390'000.00		330'916.10
3636.09	Beitrag an Volkshochschule Bern	13'348.50		13'600.00		13'248.00
3636.70	Beiträge an private Organisationen ohne Erwerbszweck	7'059.95		7'400.00		7'059.95
3636.80	Beiträge an private Organisationen ohne Erwerbszweck	832.56		900.00		832.56
3636.90	Beiträge an private Organisationen ohne Erwerbszweck	1'405.02		1'350.00		
<b>3637</b>	<b>Beiträge an private Haushalte</b>	<b>23'503'337.21</b>		<b>21'313'230.00</b>		<b>23'058'225.44</b>
3637.00	Beiträge an private Haushalte	15'275.85		42'500.00		18'948.50
3637.01	Beitrag an Spielplatz Rüti	10'000.00		10'730.00		10'725.00
3637.02	Beiträge an Versickerungsanlagen	22'106.45		10'000.00		18'634.25
3637.03	Unterstützungen (wirtschaftliche Hilfe inkl.	22'722'796.36		20'550'000.00		22'308'631.59
3637.06	Alimentenbevorschussungen	719'378.80		690'000.00		689'096.00
3637.07	Inkassokosten Alimentenbevorschussungen	13'779.75		10'000.00		12'190.10

## Erfolgsrechnung

		Rechnung 2025		Budget 2025		Rechnung 2024	
		Aufwand	Ertrag	Aufwand	Ertrag	Aufwand	Ertrag
<b>37</b>	<b>Durchlaufende Beiträge</b>	<b>15'048.70</b>				<b>618'084.10</b>	
<b>370</b>	<b>Durchlaufende Beiträge</b>	<b>15'048.70</b>				<b>618'084.10</b>	
<b>3701</b>	<b>Kantone und Konkordate</b>	<b>15'048.70</b>				<b>618'084.10</b>	
3701.20	Durchlaufende Beiträge Mehrwertabschöpfung an Kanton	15'048.70				618'084.10	
<b>38</b>	<b>Ausserordentlicher Aufwand</b>	<b>92'441.91</b>		<b>30'000.00</b>		<b>36'625.25</b>	
<b>380</b>	<b>a.o. Personalaufwand</b>	<b>44'410.66</b>					
<b>3800</b>	<b>a.o. Personalaufwand</b>	<b>44'410.66</b>					
3800.00	a.o. Personalaufwand	44'410.66					
<b>389</b>	<b>Einlagen in das Eigenkapital</b>	<b>48'031.25</b>		<b>30'000.00</b>		<b>36'625.25</b>	
<b>3893</b>	<b>Einlagen in Vorfinanzierungen des EK</b>	<b>48'031.25</b>		<b>30'000.00</b>		<b>36'625.25</b>	
3893.00	Einlagen in Vorfinanzierungen des EK	48'031.25		30'000.00		36'625.25	
<b>39</b>	<b>Interne Verrechnungen</b>	<b>1'146'846.55</b>		<b>1'170'470.00</b>		<b>1'151'436.80</b>	
<b>391</b>	<b>Dienstleistungen</b>	<b>21'929.55</b>		<b>20'400.00</b>		<b>21'019.80</b>	
<b>3910</b>	<b>Int.Verr.von Dienstleistungen</b>	<b>21'929.55</b>		<b>20'400.00</b>		<b>21'019.80</b>	
3910.00	Interne Verrechnung von Dienstleistungen	21'929.55		20'400.00		21'019.80	
<b>392</b>	<b>Pacht, Mieten, Benützungskosten</b>	<b>308'260.00</b>		<b>330'080.00</b>		<b>308'260.00</b>	
<b>3920</b>	<b>Int.Verr.von Pacht,Mieten,Benützungsk.</b>	<b>308'260.00</b>		<b>330'080.00</b>		<b>308'260.00</b>	
3920.00	Interne Verrechnung Miete	308'260.00		330'080.00		308'260.00	
<b>393</b>	<b>Betriebs- und Verwaltungskosten</b>	<b>453'132.00</b>		<b>457'610.00</b>		<b>437'382.00</b>	
<b>3930</b>	<b>Int. Verr. von Betriebs- u.Verwaltungsk.</b>	<b>453'132.00</b>		<b>457'610.00</b>		<b>437'382.00</b>	
3930.00	Interne Verrechnung von Betriebs- und Verwaltungskosten	249'700.00		249'700.00		251'700.00	
3930.02	Interne Verrechnung Betreuung Tagesschule	105'890.00		68'840.00		61'847.00	
3930.03	Interne Verrechnung Betreuung Mittagstisch	97'542.00		139'070.00		123'835.00	
<b>394</b>	<b>Kalk.Zinsen u.Finanzaufwand</b>	<b>173'150.00</b>		<b>172'000.00</b>		<b>194'400.00</b>	
<b>3940</b>	<b>Int.Verr.von kalk.Zinsen u.Finanzaufw.</b>	<b>173'150.00</b>		<b>172'000.00</b>		<b>194'400.00</b>	
3940.00	Interne Verrechnung von kalk. Zinsen und Finanzaufwand	173'150.00		172'000.00		194'400.00	
<b>395</b>	<b>Planmässige u. ausserplmässige Abschreibungen</b>	<b>190'375.00</b>		<b>190'380.00</b>		<b>190'375.00</b>	
<b>3950</b>	<b>Int.Verr.v.planm.u.ausserpl.Abschreibungen</b>	<b>190'375.00</b>		<b>190'380.00</b>		<b>190'375.00</b>	

## Erfolgsrechnung

		Rechnung 2025		Budget 2025		Rechnung 2024	
		Aufwand	Ertrag	Aufwand	Ertrag	Aufwand	Ertrag
3950.00	Int. Verrechnung von plan- und ausserplanmässigen Abschreibungen	190'375.00		190'380.00		190'375.00	
<b>4</b>	<b>Ertrag</b>		<b>119'126'131.57</b>		<b>114'205'000.00</b>		<b>121'417'397.11</b>
<b>40</b>	<b>Fiskalertrag</b>		<b>55'721'112.90</b>		<b>53'165'000.00</b>		<b>57'114'063.85</b>
<b>400</b>	<b>Direkte Steuern natürliche Personen</b>		<b>42'229'773.50</b>		<b>40'655'000.00</b>		<b>40'016'038.30</b>
<b>4000</b>	<b>Einkommenssteuern natürliche Personen</b>		<b>36'752'274.35</b>		<b>36'355'000.00</b>		<b>35'824'822.35</b>
4000.00	Einkommenssteuern		35'994'714.80		35'400'000.00		34'534'184.25
4000.20	Nachsteuern und Bussen		104'507.75		160'000.00		480'568.05
4000.40	Aktive Steuerauscheidungen Einkommen		1'560'238.35		1'600'000.00		1'605'437.45
4000.50	Passive Steuerauscheidungen Einkommen		-899'098.00		-800'000.00		-787'596.10
4000.60	Anrechnung ausländischer Quellensteuern NP		-8'088.55		-10'000.00		-9'671.30
4000.80	Lotteriegewinnsteuer				5'000.00		1'900.00
<b>4001</b>	<b>Vermögenssteuern natürliche Personen</b>		<b>3'244'645.85</b>		<b>2'700'000.00</b>		<b>2'660'887.80</b>
4001.00	Vermögenssteuern		2'957'846.65		2'400'000.00		2'344'448.85
4001.40	Aktive Steuerauscheidungen Vermögen		518'192.45		550'000.00		552'354.60
4001.50	Passive Steuerauscheidungen Vermögen		-231'393.25		-250'000.00		-235'915.65
<b>4002</b>	<b>Quellensteuern natürliche Personen</b>		<b>2'232'853.30</b>		<b>1'600'000.00</b>		<b>1'530'328.15</b>
4002.00	Quellensteuern		2'232'853.30		1'600'000.00		1'530'328.15
<b>401</b>	<b>Direkte Steuern juristische Personen</b>		<b>5'799'530.15</b>		<b>3'590'000.00</b>		<b>3'875'190.80</b>
<b>4010</b>	<b>Gewinnsteuern juristische Personen</b>		<b>5'755'577.95</b>		<b>3'570'000.00</b>		<b>3'816'940.85</b>
4010.00	Gewinnsteuern		4'562'819.90		2'400'000.00		3'958'253.95
4010.40	Aktive Steuerauscheidungen Gewinnsteuern		1'641'326.50		1'550'000.00		987'819.30
4010.50	Passive Steuerauscheidungen Gewinnsteuern		-448'568.45		-380'000.00		-1'129'132.40
<b>4011</b>	<b>Kapitalsteuern juristische Personen</b>		<b>43'952.20</b>		<b>20'000.00</b>		<b>58'249.95</b>
4011.00	Kapitalsteuern		37'638.45		20'000.00		61'480.25
4011.40	Aktive Steuerauscheidungen Kapitalsteuern		14'107.05		10'000.00		3'077.50
4011.50	Passive Steuerauscheidungen Kapitalsteuern		-7'793.30		-10'000.00		-6'307.80
<b>402</b>	<b>Übrige direkte Steuern</b>		<b>7'639'509.25</b>		<b>8'865'000.00</b>		<b>13'167'246.51</b>
<b>4021</b>	<b>Grundsteuern</b>		<b>5'037'597.50</b>		<b>6'000'000.00</b>		<b>5'173'239.05</b>
4021.00	Liegenschaftssteuern		5'037'597.50		6'000'000.00		5'173'239.05
<b>4022</b>	<b>Vermögensgewinnsteuern</b>		<b>2'117'131.30</b>		<b>2'550'000.00</b>		<b>7'695'844.85</b>

## Erfolgsrechnung

	Rechnung 2025		Budget 2025		Rechnung 2024	
	Aufwand	Ertrag	Aufwand	Ertrag	Aufwand	Ertrag
4022.00 Grundstückgewinnsteuern		1'118'832.20		1'850'000.00		1'220'497.25
4022.10 Sonderveranlagungen		862'860.80		700'000.00		912'590.70
4022.20 Mehrwertabschöpfungen		135'438.30				5'562'756.90
<b>4024 Erbschafts- und Schenkungssteuern</b>		<b>373'296.95</b>		<b>160'000.00</b>		<b>185'825.35</b>
4024.00 Erbschafts- und Schenkungssteuern		373'296.95		160'000.00		185'825.35
<b>4029 Eingang abgeschriebene Steuern</b>		<b>111'483.50</b>		<b>155'000.00</b>		<b>112'337.26</b>
4029.00 Eingang abgeschriebene Steuern		111'483.50		155'000.00		112'337.26
<b>403 Besitz- und Aufwandsteuern</b>		<b>52'300.00</b>		<b>55'000.00</b>		<b>55'588.24</b>
<b>4033 Hundesteuer</b>		<b>52'300.00</b>		<b>55'000.00</b>		<b>55'588.24</b>
4033.00 Hundesteuer		52'300.00		55'000.00		55'588.24
<b>41 Regalien und Konzessionen</b>		<b>722'386.45</b>		<b>762'500.00</b>		<b>710'336.50</b>
<b>412 Konzessionen</b>		<b>722'386.45</b>		<b>762'500.00</b>		<b>710'336.50</b>
<b>4120 Konzessionen</b>		<b>722'386.45</b>		<b>762'500.00</b>		<b>710'336.50</b>
4120.00 Konzessionen		713'834.95		753'000.00		703'969.85
4120.60 Konzessionen (Abfall)		5'735.40		7'000.00		6'526.65
4120.70 Konzessionen (Wasser)		1'680.00		2'000.00		-160.00
4120.90 Konzessionen (Freibad)		1'136.10		500.00		
<b>42 Entgelte</b>		<b>23'870'941.15</b>		<b>23'214'340.00</b>		<b>24'809'992.10</b>
<b>420 Ersatzabgaben</b>		<b>710'386.55</b>		<b>700'000.00</b>		<b>697'789.15</b>
<b>4200 Ersatzabgaben</b>		<b>710'386.55</b>		<b>700'000.00</b>		<b>697'789.15</b>
4200.00 Ersatzabgaben		710'386.55		700'000.00		697'789.15
<b>421 Gebühren für Amtshandlungen</b>		<b>689'996.16</b>		<b>872'700.00</b>		<b>617'330.72</b>
<b>4210 Gebühren für Amtshandlungen</b>		<b>689'996.16</b>		<b>872'700.00</b>		<b>617'330.72</b>
4210.00 Gebühren für Amtshandlungen (Präsidialabteilung)		5'408.90		15'000.00		11'202.80
4210.01 Gebühren für Amtshandlungen (Bauabteilung)		114'181.05		285'000.00		26'018.85
4210.03 Gebühren für Amtshandlungen (Öffentliche Sicherheit)		318'290.97		319'000.00		349'862.52
4210.04 Gebühren für Amtshandlungen (Finanzen + Steuern)		2'400.21		2'500.00		2'148.17
4210.05 Gebühren für Amtshandlungen - Einbürgerungen (Öffentliche)		135'511.25		80'000.00		111'976.50
4210.06 Gebühren für Busseninkasso EG Ittigen		97'836.28		100'000.00		136'344.63
4210.07 Gebühren für Amtshandlungen BKS		-180.00		2'000.00		1'800.00

## Erfolgsrechnung

	Rechnung 2025		Budget 2025		Rechnung 2024	
	Aufwand	Ertrag	Aufwand	Ertrag	Aufwand	Ertrag
4210.08	Gebühren für Amtshandlungen excl. MWST (Betriebe)	3'860.00		41'000.00		-20'635.90
4210.70	Gebühren für Amtshandlungen (Betriebe)	4'422.50		5'200.00		2'225.20
4210.80	Gebühren für Amtshandlungen (Betriebe)	8'265.00		23'000.00		-3'612.05
<b>424</b>	<b>Benützungsgebühren u.Dienstleistungen</b>	<b>10'565'368.99</b>		<b>10'744'200.00</b>		<b>12'046'715.21</b>
<b>4240</b>	<b>Benützungsgebühren und Dienstleistungen</b>	<b>10'565'368.99</b>		<b>10'744'200.00</b>		<b>12'046'715.21</b>
4240.00	Benützungsgebühren und Dienstleistungen	211'033.07		234'500.00		211'622.03
4240.01	Uebrigter betrieblicher Ertrag periodenfremd	195.00				
4240.05	Grundgebühren Wasser gemeindeintern	56'851.65		68'000.00		69'372.20
4240.06	Benützungsgebühren Wasser gemeindeintern	49'277.45		65'000.00		46'406.95
4240.11	Grundgebühren Abwasser gemeindeintern	55'007.70		59'000.00		58'763.30
4240.12	Benützungsgebühren Abwasser gemeindeintern	47'181.60		49'000.00		40'581.40
4240.13	Gebühren Regenabwasser gemeindeintern	61'241.20		60'000.00		59'749.65
4240.14	Eintrittsgelder					284'730.05
4240.15	Parkplatzgebühren	159'770.05		230'000.00		214'094.63
4240.16	Elternbeiträge Betreuung	167'035.45		190'000.00		185'910.25
4240.17	Elternbeiträge Mahlzeiten	33'069.00		40'000.00		32'801.50
4240.18	Abfall-Grundgebühren gemeindeintern	2'705.65		2'700.00		2'705.65
4240.19	Abfall-Verbrauchsgebühren gemeindeintern	28'668.60		19'000.00		29'397.00
4240.50	Wasseranschlussgebühren	136'060.04		36'000.00		458'160.00
4240.51	Abwasseranschlussgebühren	229'867.45		75'000.00		956'835.00
4240.62	Abfall-Grundgebühren	510'634.81		500'000.00		505'366.37
4240.63	Abfall-Verbrauchsgebühren	739'886.56		800'000.00		752'504.28
4240.71	Grundgebühren Wasser	1'721'380.21		1'880'000.00		1'795'423.12
4240.72	Benützungsgebühren Wasser	1'337'393.65		1'530'000.00		1'561'263.95
4240.81	Grundgebühren Abwasser	1'717'542.60		1'715'000.00		1'714'402.25
4240.82	Benützungsgebühren Abwasser	1'804'384.10		1'840'000.00		1'840'855.80
4240.83	Gebühren Regenabwasser	922'780.17		933'000.00		982'032.03
4240.84	Gebühren gewerblich industrielle Abwasser	270'321.25		125'000.00		293'707.80
4240.85	Gebühren Regenabwasser periodenfremd					-49'970.00
4240.90	Eintrittsgelder	303'081.73		293'000.00		
<b>425</b>	<b>Erlös aus Verkäufen</b>	<b>327'256.57</b>		<b>232'650.00</b>		<b>224'483.11</b>
<b>4250</b>	<b>Verkäufe</b>	<b>327'256.57</b>		<b>232'650.00</b>		<b>224'483.11</b>

## Erfolgsrechnung

	Rechnung 2025		Budget 2025		Rechnung 2024	
	Aufwand	Ertrag	Aufwand	Ertrag	Aufwand	Ertrag
4250.00 Verkäufe		2'643.68		1'650.00		5'054.48
4250.01 Verkäufe SBB Tageskarten		97'574.50		120'000.00		139'426.80
4250.03 Verkäufe Container gemeindeintern				1'000.00		1'298.90
4250.60 Verkäufe Altmaterialien		219'452.92		95'000.00		74'313.18
4250.61 Verkäufe Container		4'261.70		10'000.00		4'389.75
4250.90 Verkäufe		3'323.77		5'000.00		
<b>426 Rückererstattungen</b>		<b>10'662'705.68</b>		<b>9'963'790.00</b>		<b>10'753'369.41</b>
<b>4260 Rückerstattungen und Kostenbeteiligungen Dritter</b>		<b>10'662'705.68</b>		<b>9'963'790.00</b>		<b>10'753'369.41</b>
4260.00 Rückerstattungen Dritter		265'672.62		159'490.00		282'803.83
4260.01 Fernwärmeabgabe und Rückerstattung Heizkosten		186'398.15		160'000.00		174'315.95
4260.02 Energieertrag Photovoltaikanlage		22'187.97		20'000.00		13'002.83
4260.04 Erträge und Rückerstattungen mit Inkassoprivileg		903'423.31		950'000.00		1'032'300.02
4260.05 Übrige Erträge ohne Inkassoprivileg		7'576'828.62		7'050'000.00		7'751'780.37
4260.07 Rückerstattungen Nichtheimbewohner		3'564.15		2'500.00		
4260.09 Rückerstattungen Alimenter		267'929.88		265'000.00		234'866.62
4260.10 Rückerstattungen Inkassokosten Alimenter		6'044.55		15'000.00		4'105.75
4260.11 Rückerstattungen Personal für Verpflegung		8'149.60		9'000.00		8'276.00
4260.13 Elternbeiträge Tagesschule		1'321'782.85		1'250'000.00		1'183'780.73
4260.14 Rückerstattungen gemeindeintern		5'248.20		12'000.00		6'559.75
4260.15 Elternbeiträge Tagesschule HPS		8'308.69		3'000.00		6'334.15
4260.16 Elternbeiträge Mittagstisch		14'620.51		13'000.00		19'192.30
4260.60 Rückerstattungen Dritter		666.05		9'000.00		4'034.75
4260.70 Rückerstattungen Dritter		31'580.05		21'000.00		15'245.26
4260.71 WVRB; Rückerstattung Personalkosten		9'077.00		8'800.00		8'800.00
4260.80 Rückerstattungen Dritter		19'271.45		8'000.00		7'971.10
4260.90 Rückerstattungen Dritter		11'952.03		8'000.00		
<b>427 Bussen</b>		<b>915'227.20</b>		<b>701'000.00</b>		<b>470'304.50</b>
<b>4270 Bussen</b>		<b>915'227.20</b>		<b>701'000.00</b>		<b>470'304.50</b>
4270.00 Bussen		915'227.20		701'000.00		470'304.50
<b>43 Verschiedene Erträge</b>		<b>261'050.80</b>		<b>32'200.00</b>		<b>1'076'883.25</b>
<b>430 Verschiedene betriebliche Erträge</b>		<b>12'184.00</b>		<b>12'200.00</b>		<b>12'184.00</b>

## Erfolgsrechnung

	Rechnung 2025		Budget 2025		Rechnung 2024	
	Aufwand	Ertrag	Aufwand	Ertrag	Aufwand	Ertrag
<b>4309 Übriger betrieblicher Ertrag</b>		<b>12'184.00</b>		<b>12'200.00</b>		<b>12'184.00</b>
4309.00 Übriger betrieblicher Ertrag		12'184.00		12'200.00		12'184.00
<b>432 Bestandesveränderungen</b>		<b>-42'389.03</b>				<b>-20'221.75</b>
<b>4320 Bestandesänderungen Halb-/Fertigfabrikate</b>		<b>-42'389.03</b>				<b>-20'221.75</b>
4320.00 Bestandeskorrektur Halb-/Fertigfabrikate		-42'389.03				-20'221.75
<b>439 Übriger Ertrag</b>		<b>291'255.83</b>		<b>20'000.00</b>		<b>1'084'921.00</b>
<b>4390 Übriger Ertrag</b>		<b>291'255.83</b>		<b>20'000.00</b>		<b>1'084'921.00</b>
4390.00 Übriger Ertrag		291'255.83		20'000.00		1'084'921.00
<b>44 Finanzertrag</b>		<b>1'193'473.72</b>		<b>1'075'520.00</b>		<b>1'277'036.35</b>
<b>440 Zinsertrag</b>		<b>491'704.05</b>		<b>461'000.00</b>		<b>473'797.69</b>
<b>4400 Zinsen flüssige Mittel</b>		<b>363'104.05</b>		<b>270'000.00</b>		<b>307'197.69</b>
4400.00 Zinsen flüssige Mittel		2'254.30		10'000.00		6'429.99
4400.01 Verzugszinsen		360'849.75		260'000.00		300'767.70
<b>4409 Übrige Zinsen von Finanzvermögen</b>		<b>128'600.00</b>		<b>191'000.00</b>		<b>166'600.00</b>
4409.00 Intern verrechnete Zinsen Spezialfinanzierungen		32'800.00		80'000.00		43'000.00
4409.01 Intern verrechnete Zinsen Abfallbewirtschaftung		5'300.00		18'000.00		13'800.00
4409.02 Intern verrechnete Zinsen Abwasserentsorgung		86'100.00		85'000.00		104'200.00
4409.03 Intern verr. Zinsen Spezialfinanzierungen; Werkhof		4'400.00		8'000.00		5'600.00
<b>442 Beteiligungsertrag FV</b>		<b>23'487.10</b>		<b>30'000.00</b>		<b>23'487.10</b>
<b>4420 Dividenden</b>		<b>23'487.10</b>		<b>30'000.00</b>		<b>23'487.10</b>
4420.00 Dividende Wasserverbund Region Bern AG		9'598.00		10'000.00		9'598.00
4420.01 Dividende Messepark Bern AG		13'889.10		20'000.00		13'889.10
<b>443 Liegenschaftenertrag FV</b>		<b>379'634.40</b>		<b>394'900.00</b>		<b>427'926.86</b>
<b>4430 Pacht- und Mietzinse Liegenschaften FV</b>		<b>371'616.10</b>		<b>388'400.00</b>		<b>424'255.16</b>
4430.00 Pacht- und Mietzinse Liegenschaften FV		371'616.10		388'400.00		424'255.16
<b>4439 Übriger Liegenschaftsertrag FV</b>		<b>8'018.30</b>		<b>6'500.00</b>		<b>3'671.70</b>
4439.00 Übriger Liegenschaftsertrag FV		8'018.30		6'500.00		3'671.70
<b>444 Wertberichtigungen Anlagen FV</b>		<b>126'700.00</b>				
<b>4443 Marktwertanpassungen Liegenschaften</b>		<b>126'700.00</b>				
4443.00 Aufwertung Liegenschaften FV		126'700.00				
<b>447 Liegenschaftenertrag VV</b>		<b>171'948.17</b>		<b>189'620.00</b>		<b>351'824.70</b>

## Erfolgsrechnung

	Rechnung 2025		Budget 2025		Rechnung 2024	
	Aufwand	Ertrag	Aufwand	Ertrag	Aufwand	Ertrag
<b>4470 Pacht- und Mietzinse Liegenschaften VV</b>		<b>128'248.77</b>		<b>122'620.00</b>		<b>159'219.70</b>
4470.00 Pacht- und Mietzinse Liegenschaften VV		98'619.20		96'620.00		159'219.70
4470.90 Pacht- und Mietzinse Liegenschaften VV		29'629.57		26'000.00		
<b>4471 Vergütung Dienstwohnungen VV</b>						<b>7'250.00</b>
4471.00 Vergütung Dienstwohnungen VV						7'250.00
<b>4472 Vergüt.für Benützungen Liegenschaften VV</b>		<b>43'699.40</b>		<b>67'000.00</b>		<b>185'355.00</b>
4472.00 Vergütung für Benützungen Liegenschaften VV		43'699.40		67'000.00		185'355.00
<b>45 Entnahmen Fonds u.Spezialfinanzierungen</b>		<b>3'501'212.56</b>		<b>2'870'000.00</b>		<b>2'593'634.52</b>
<b>451 Entnahmen aus Fonds u.Spez.fin.EK</b>		<b>3'501'212.56</b>		<b>2'870'000.00</b>		<b>2'593'634.52</b>
<b>4510 Entnahmen aus Spezialfinanzierungen d.EK</b>		<b>3'501'212.56</b>		<b>2'870'000.00</b>		<b>2'593'634.52</b>
4510.00 Entnahme aus Spezialfinanzierung WE		1'124'199.41		970'000.00		791'626.78
4510.10 Entnahme aus Spezialfinanzierung Mehrwertabgabe		2'377'013.15		1'900'000.00		1'802'007.74
<b>46 Transferertrag</b>		<b>31'434'058.74</b>		<b>31'170'990.00</b>		<b>31'346'364.64</b>
<b>460 Ertragsanteile</b>		<b>259'077.85</b>		<b>300'000.00</b>		<b>231'108.95</b>
<b>4600 Anteil an Bundeserträgen</b>		<b>259'077.85</b>		<b>300'000.00</b>		<b>231'108.95</b>
4600.00 Ertragsanteile an Direkter Bundessteuer		259'077.85		300'000.00		231'108.95
<b>461 Entschädigungen von Gemeinwesen</b>		<b>25'527'216.17</b>		<b>25'152'400.00</b>		<b>25'653'979.14</b>
<b>4611 Entsch. von Kantonen u. Konkordaten</b>		<b>24'716'588.32</b>		<b>24'249'000.00</b>		<b>24'226'411.62</b>
4611.00 Entschädigungen vom Kanton		18'009'757.07		17'509'000.00		17'746'058.02
4611.02 Prämienverbilligungen KVG		1'793'621.10		1'800'000.00		1'532'402.20
4611.03 Steuerbezugsprovision				1'500.00		
4611.04 Quellensteuerprovision		4'296.00		4'000.00		4'200.00
4611.05 Steuererlassprovision		8'320.00		4'500.00		10'010.00
4611.06 Kirchensteuerprovision		11'672.00		15'000.00		11'975.00
4611.07 Entschädigungen vom Kanton (Besoldungen)		4'888'922.15		4'915'000.00		4'921'766.40
<b>4612 Entsch.v.Gemeinden u.Gde.verbänden</b>		<b>810'627.85</b>		<b>903'400.00</b>		<b>1'427'567.52</b>
4612.00 Entschädigungen von Gemeinden		810'627.85		903'400.00		1'427'567.52
<b>462 Finanz- und Lastenausgleich</b>		<b>3'523'734.00</b>		<b>3'640'000.00</b>		<b>3'266'048.00</b>
<b>4621 Finanz- u.Lastenausgl. v.Kantonen u.Konkordaten</b>		<b>526'473.00</b>		<b>540'000.00</b>		<b>528'601.00</b>
4621.60 Anteil am soziodemografischen Ausgleich des Kantons		526'473.00		540'000.00		528'601.00
<b>4622 Finanz-u.Lastenausgl.v.Gde.u.Gde.verbänden</b>		<b>2'997'261.00</b>		<b>3'100'000.00</b>		<b>2'737'447.00</b>

## Erfolgsrechnung

	Rechnung 2025		Budget 2025		Rechnung 2024	
	Aufwand	Ertrag	Aufwand	Ertrag	Aufwand	Ertrag
4622.70 Zuschuss Finanzausgleich Disparitätenabbau		2'997'261.00		3'100'000.00		2'737'447.00
<b>463 Beiträge von Gemeinwesen und Dritten</b>		<b>2'124'030.72</b>		<b>2'078'590.00</b>		<b>2'195'228.55</b>
<b>4630 Beiträge vom Bund</b>		<b>3'000.00</b>		<b>3'000.00</b>		<b>3'000.00</b>
4630.00 Beiträge vom Bund		3'000.00		3'000.00		3'000.00
<b>4631 Beiträge von Kantonen u. Konkordaten</b>		<b>2'029'328.82</b>		<b>1'985'590.00</b>		<b>2'042'484.15</b>
4631.00 Beiträge vom Kanton		2'029'328.82		1'985'590.00		2'042'484.15
<b>4635 Beiträge von privaten Unternehmungen</b>		<b>90'760.00</b>		<b>88'000.00</b>		<b>148'729.70</b>
4635.00 Beiträge von privaten Unternehmungen		90'760.00		88'000.00		148'729.70
<b>4637 Beiträge von privaten Haushalten</b>		<b>941.90</b>		<b>2'000.00</b>		<b>1'014.70</b>
4637.00 Beiträge von privaten Haushalten		941.90		2'000.00		1'014.70
<b>47 Durchlaufende Beiträge</b>		<b>15'048.70</b>				<b>617'649.10</b>
<b>470 Durchlaufende Beiträge</b>		<b>15'048.70</b>				<b>617'649.10</b>
<b>4707 Durchl. Beiträge v. priv. Haushalten</b>		<b>15'048.70</b>				<b>617'649.10</b>
4707.20 Durchlaufende Beiträge Mehrwertabschöpfung z.G. Kanton		15'048.70				617'649.10
<b>48 Ausserordentlicher Ertrag</b>		<b>1'260'000.00</b>		<b>720'000.00</b>		<b>720'000.00</b>
<b>489 Entnahmen aus dem Eigenkapital</b>		<b>1'260'000.00</b>		<b>720'000.00</b>		<b>720'000.00</b>
<b>4896 Entnahmen aus Neubewertungsreserven</b>		<b>640'000.00</b>		<b>100'000.00</b>		<b>100'000.00</b>
4896.00 Entnahmen aus Neubewertungsreserven		640'000.00		100'000.00		100'000.00
<b>4898 Entnahmen übriges Eigenkapital</b>		<b>620'000.00</b>		<b>620'000.00</b>		<b>620'000.00</b>
4898.00 Entnahme übriges Eigenkapital		620'000.00		620'000.00		620'000.00
<b>49 Interne Verrechnungen</b>		<b>1'146'846.55</b>		<b>1'194'450.00</b>		<b>1'151'436.80</b>
<b>491 Dienstleistungen</b>		<b>77'929.55</b>		<b>68'400.00</b>		<b>77'019.80</b>
<b>4910 Int.Verr.von Dienstleistungen</b>		<b>77'929.55</b>		<b>68'400.00</b>		<b>77'019.80</b>
4910.00 Interne Verrechnung von Dienstleistungen		21'929.55		20'400.00		21'019.80
4910.01 Verrechnung Besoldungsanteil Schulzahnpflege		48'000.00		48'000.00		48'000.00
4910.02 Verrechnung Kosten öff. Sportanlagen		8'000.00				8'000.00
<b>492 Pacht, Mieten, Benützungskosten</b>		<b>308'260.00</b>		<b>329'320.00</b>		<b>308'260.00</b>
<b>4920 Int.Verr.von Pacht, Mieten, Benützungsk.</b>		<b>308'260.00</b>		<b>329'320.00</b>		<b>308'260.00</b>
4920.00 Interne Verrechnung Miete		308'260.00		329'320.00		308'260.00
<b>493 Betriebs- und Verwaltungskosten</b>		<b>397'132.00</b>		<b>404'350.00</b>		<b>381'382.00</b>

## Erfolgsrechnung

		Rechnung 2025		Budget 2025		Rechnung 2024	
		Aufwand	Ertrag	Aufwand	Ertrag	Aufwand	Ertrag
<b>4930</b>	<b>Int.Verr.von Betriebs- u.Verwaltungsk.</b>		<b>397'132.00</b>		<b>404'350.00</b>		<b>381'382.00</b>
4930.00	Interne Verrechnung von Betriebs- und Verwaltungskosten		76'700.00		77'100.00		78'700.00
4930.04	Interne Verrechnung von Betriebs- und Verwaltungskosten		117'000.00		119'300.00		117'000.00
4930.05	Interne Verrechnung Betreuung HPS-Schüler		203'432.00		207'950.00		185'682.00
<b>494</b>	<b>Kalk. Zinsen und Finanzaufwand</b>		<b>173'150.00</b>		<b>202'000.00</b>		<b>194'400.00</b>
<b>4940</b>	<b>Int. Verr. v. kalk. Zinsen und Finanzaufwand</b>		<b>173'150.00</b>		<b>202'000.00</b>		<b>194'400.00</b>
4940.00	Interne Verrechnung von kalk. Zinsen und Finanzaufwand		173'150.00		202'000.00		194'400.00
<b>495</b>	<b>Planmässige u. ausserplanässige Abschreibungen</b>		<b>190'375.00</b>		<b>190'380.00</b>		<b>190'375.00</b>
<b>4950</b>	<b>Int.Verr.v.planm.u.ausserplan.Abschreibungen</b>		<b>190'375.00</b>		<b>190'380.00</b>		<b>190'375.00</b>
4950.00	Int. Verrechnung von plan- und ausserplanmässigen		190'375.00		190'380.00		190'375.00
<b>9</b>	<b>Abschlusskonten</b>	<b>598'404.88</b>	<b>1'515'038.72</b>	<b>661'200.00</b>	<b>2'047'460.00</b>	<b>618'108.37</b>	<b>2'340'322.79</b>
<b>90</b>	<b>Abschluss Erfolgsrechnung</b>	<b>598'404.88</b>	<b>1'515'038.72</b>	<b>661'200.00</b>	<b>2'047'460.00</b>	<b>618'108.37</b>	<b>2'340'322.79</b>
<b>900</b>	<b>Abschluss Erfolgsrechnung</b>	<b>598'404.88</b>	<b>1'515'038.72</b>	<b>661'200.00</b>	<b>2'047'460.00</b>	<b>618'108.37</b>	<b>2'340'322.79</b>
<b>9001</b>	<b>Aufwandüberschuss</b>		<b>331'417.28</b>		<b>469'910.00</b>		<b>1'238'422.63</b>
9001.00	Aufwandüberschuss		331'417.28		469'910.00		1'238'422.63
<b>9010</b>	<b>Abschluss SF und Fonds im EK, Ertragsüberschuss</b>	<b>598'404.88</b>		<b>661'200.00</b>		<b>618'108.37</b>	
9010.00	Abschluss SF im EK Ertragsüberschuss	598'404.88		661'200.00		618'108.37	
<b>9011</b>	<b>Abschluss SF und Fonds im EK, Aufwandüberschuss</b>		<b>1'183'621.44</b>		<b>1'577'550.00</b>		<b>1'101'900.16</b>
9011.00	Abschluss SF im EK Aufwandüberschuss		1'183'621.44		1'577'550.00		1'101'900.16

## 13.5. Erfolgsrechnung nach Sachgruppen (2-Stellig)

Gemeinde Ostermundigen HRM 2

### Erfolgsrechnung

	Rechnung 2025		Budget 2025		Rechnung 2024	
	Aufwand	Ertrag	Aufwand	Ertrag	Aufwand	Ertrag
<b>Erfolgsrechnung</b>	<b>120'641'170.29</b>	<b>120'641'170.29</b>	<b>116'252'460.00</b>	<b>116'252'460.00</b>	<b>123'757'719.90</b>	<b>123'757'719.90</b>
<b>3 Aufwand</b>	<b>120'042'765.41</b>		<b>115'591'260.00</b>		<b>123'139'611.53</b>	
30 Personalaufwand	26'310'641.57		26'084'180.00		25'625'462.19	
31 Sach- und übriger Betriebsaufwand	14'355'837.50		15'245'630.00		13'961'306.59	
33 Abschreibungen Verwaltungsvermögen	6'162'284.41		5'647'750.00		5'414'326.35	
34 Finanzaufwand	3'401'550.48		1'352'050.00		1'497'843.61	
35 Einlagen in Fonds und Spezialfinanzierungen	2'618'312.90		2'401'000.00		9'667'911.50	
36 Transferaufwand	65'939'801.39		63'660'180.00		65'166'615.14	
37 Durchlaufende Beiträge	15'048.70				618'084.10	
38 Ausserordentlicher Aufwand	92'441.91		30'000.00		36'625.25	
39 Interne Verrechnungen	1'146'846.55		1'170'470.00		1'151'436.80	
<b>4 Ertrag</b>		<b>119'126'131.57</b>		<b>114'205'000.00</b>		<b>121'417'397.11</b>
40 Fiskalertrag		55'721'112.90		53'165'000.00		57'114'063.85
41 Regalien und Konzessionen		722'386.45		762'500.00		710'336.50
42 Entgelte		23'870'941.15		23'214'340.00		24'809'992.10
43 Verschiedene Erträge		261'050.80		32'200.00		1'076'883.25
44 Finanzertrag		1'193'473.72		1'075'520.00		1'277'036.35
45 Entnahmen Fonds u. Spezialfinanzierungen		3'501'212.56		2'870'000.00		2'593'634.52
46 Transferertrag		31'434'058.74		31'170'990.00		31'346'364.64
47 Durchlaufende Beiträge		15'048.70				617'649.10
48 Ausserordentlicher Ertrag		1'260'000.00		720'000.00		720'000.00
49 Interne Verrechnungen		1'146'846.55		1'194'450.00		1'151'436.80
<b>9 Abschlusskonten</b>	<b>598'404.88</b>	<b>1'515'038.72</b>	<b>661'200.00</b>	<b>2'047'460.00</b>	<b>618'108.37</b>	<b>2'340'322.79</b>

## Erfolgsrechnung

	Rechnung 2025		Budget 2025		Rechnung 2024	
	Aufwand	Ertrag	Aufwand	Ertrag	Aufwand	Ertrag
90 Abschluss Erfolgsrechnung	598'404.88	1'515'038.72	661'200.00	2'047'460.00	618'108.37	2'340'322.79

## 13.6. Investitionsrechnung nach Institutionen

## Investitionsrechnung

	Rechnung 2025		Budget 2025		Rechnung 2024	
	Ausgaben	Einnahmen	Ausgaben	Einnahmen	Ausgaben	Einnahmen
<b>1 INSTITUTIONELLE INVESTITIONSRECHNUNG</b>	<b>15'403'923.98</b>	<b>15'403'923.98</b>	<b>45'693'070.00</b>	<b>55'000.00</b>	<b>19'860'655.14</b>	<b>19'860'655.14</b>
<b>1 PRÄSIDENTIALABTEILUNG</b>	<b>49'898.37</b>	<b>15'682.52</b>	<b>400'000.00</b>		<b>233'412.76</b>	
<b>Nettoausgaben</b>		<b>34'215.85</b>		<b>400'000.00</b>		<b>233'412.76</b>
<b>110 GEMEINDESCHREIBEREI</b>		<b>15'682.52</b>			<b>6'328.50</b>	
<b>Nettoausgaben</b>						<b>6'328.50</b>
<b>Nettoeinnahmen</b>	<b>15'682.52</b>					
5290.02 Machbarkeitsstudie Fusionsabklärungen Bern-Ostermundigen					250.00	
5290.03 Erarbeitung Gesellschaftsleitbild					6'078.50	
6190.02 Rückererstattung Machbarkeitsstudie Fusionsabklärungen Bern-Ostermundigen		15'682.52				
<b>112 PLANUNGEN</b>	<b>49'898.37</b>		<b>400'000.00</b>		<b>227'084.26</b>	
<b>Nettoausgaben</b>		<b>49'898.37</b>		<b>400'000.00</b>		<b>227'084.26</b>
5290.04 UeO Nr. 35 Schützenhaus; Start Planerlassverfahren	1'826.70					
5290.20 Künftige Tramwendeschlaufe; Entwicklung Handlungsraum H1			75'000.00		3'243.00	
5290.26 Ortsplanungsrevision; Phase "3"	48'071.67		100'000.00		223'841.26	
5290.30 Immobilienstrategie ZSZ & Hangar			50'000.00			
5290.31 Hohlenweg 1 - Steingrüebli - Sanierung/Umnutzung			50'000.00			
5290.32 Projekt "Fit für die Zukunft" Gemeindeentwicklung			125'000.00			

## Investitionsrechnung

		Rechnung 2025		Budget 2025		Rechnung 2024	
		Ausgaben	Einnahmen	Ausgaben	Einnahmen	Ausgaben	Einnahmen
<b>2</b>	<b>BILDUNG / KULTUR / SPORT</b>	<b>8'135'912.14</b>	<b>176'264.55</b>	<b>30'085'000.00</b>		<b>13'516'855.68</b>	<b>253'803.98</b>
	<b>Nettoausgaben</b>		<b>7'959'647.59</b>		<b>30'085'000.00</b>		<b>13'263'051.70</b>
<b>220</b>	<b>BEITRÄGE FÜR KULTUR UND SPORT</b>			<b>85'000.00</b>			
	<b>Nettoausgaben</b>				<b>85'000.00</b>		
	Neugestaltung						
5090.01	Ortseingänge/Plakatstellen/Beschilderung Gemeindeliegenschaften			85'000.00			
<b>238</b>	<b>INFORMATIK SCHULE</b>	<b>472'987.74</b>	<b>2'837.65</b>	<b>230'000.00</b>		<b>681'830.50</b>	
	<b>Nettoausgaben</b>		<b>470'150.09</b>		<b>230'000.00</b>		<b>681'830.50</b>
5060.04	Ersatzbeschaffung ICT-Infrastruktur Schulen; Betrieb 2019 - 2024					5'405.00	
5060.06	Ersatzbeschaffung ICT-Infrastruktur Schulen; Betrieb 2024 - 2029	472'987.74		230'000.00		676'425.50	
6160.00	Einnahme Ersatzbeschaffung ICT-Infrastruktur Schulen; Betrieb 2024-2029		2'837.65				
<b>250</b>	<b>SCHULANLAGEN</b>	<b>4'218'940.32</b>	<b>136'003.45</b>	<b>8'770'000.00</b>		<b>8'356'727.50</b>	<b>8'159.98</b>
	<b>Nettoausgaben</b>		<b>4'082'936.87</b>		<b>8'770'000.00</b>		<b>8'348'567.52</b>
5040.07	SH Bernstrasse; Ersatz Heizungsanlage					1'167.50	
5040.11	SH Dennigkofen; Sprinkleranlage & Gebäudeleitsystem					7'653.35	
5040.13	SH Mösli; Ersatz Seitenfenster Pavillons / Fenster Spezialtrakt					5'568.00	
5040.20	SH Mösli; Gesamtplanung; Generalplanungsmandat	591'697.00		575'000.00		7'225'529.13	
5040.22	SH Mösli; Schulraumprovisorium 2021/22	788.05					
5040.23	SH Rothus; Gesamtplanung	3'130'477.42		7'000'000.00		1'042'270.85	
5040.24	SH Bernstrasse; Anpassungen sommerl. Wärmeschutz			40'000.00			
5040.26	SH Mösli; Schulraumprovisorium Ausführungskredit	44'199.30				28'721.97	
5040.27	SH Dennigkofen; Energiekonzept neuer Wärmeverbund			30'000.00		32'022.00	
5040.28	SH Dennigkofen; Projekt "Denni wird grün"			40'000.00			
5040.29	SH Rüti; Massnahmen Brandschutz / Anpassung zus. Raumbedarf					13'794.70	

## Investitionsrechnung

		Rechnung 2025		Budget 2025		Rechnung 2024	
		Ausgaben	Einnahmen	Ausgaben	Einnahmen	Ausgaben	Einnahmen
5040.30	SH Bernstrasse + Mösli - Ersatz Schliessanlage			200'000.00			
5040.31	SH Dennigkofen - Anpassung n. Inbetriebnahme Rothus			25'000.00			
5040.32	SH Mösli - Dachsanierung & Solarkraftwerk			400'000.00			
5040.33	SH Mösli - Ersatz Schliessanlage	161'209.65					
5040.34	SH Dennigkofen; Brennerersatz	107'559.55					
5040.35	SH Bernstrasse, Umbau Mediothek	97'340.05					
5040.36	SH Dennigkofen; Erneuerung Liftanlagen	85'669.30					
5040.37	SH Dennigkofen; Alarmierungssystem			200'000.00			
5040.38	SH Dennigkofen; Anpassungen sommerl. Wärmeschutz			40'000.00			
5040.39	SH Mösli; Anpassungen sommerl. Wärmeschutz			40'000.00			
5040.40	SH Rüti; Anpassungen sommerl. Wärmeschutz			40'000.00			
5040.41	SH Dennigkofen; Strategischer Unterhalt			140'000.00			
6120.20	Kostenrückerstattungen SH Mösli; Gesamtplanung; General-planungsmandat		23'313.55				8'159.98
6120.23	Kostenrückerstattungen SH Rothaus; Gesamtplanung		11'740.20				
6120.26	Kostenrückerstattungen SH Mösli; Schulraumprovisorium Ausführungs-kredit		96'949.70				
6300.27	Bundesbeitrag Energiekonzept SH Dennigkofen		4'000.00				
<b>253</b>	<b>ÖFFENTLICHE SPORTANLAGEN</b>	<b>1'560'915.25</b>	<b>27'889.10</b>	<b>19'300'000.00</b>		<b>4'039'622.18</b>	<b>245'644.00</b>
	<b>Nettoausgaben</b>		<b>1'533'026.15</b>		<b>19'300'000.00</b>		<b>3'793'978.18</b>
5000.01	Kunstrasen auf Sportplatz Oberfeld	136'598.85		200'000.00		2'624'416.72	
5000.03	Sportanlagen - Sanierung Rasen & Beleuchtung Rüti 2			700'000.00			
5040.01	Neubau Sporthalle Forelstrasse	2'720.10				40.00	
5040.02	Sportanlagen - Neubau Sporthalle Forelstrasse	1'421'596.30		18'400'000.00		1'415'165.46	
6120.01	Kostenrückerstattungen Sportplatz Oberfeld; Kunstrasen		27'889.10				245'644.00
<b>260</b>	<b>KINDERGARTENGEBÄUDE</b>	<b>1'883'068.83</b>	<b>9'534.35</b>	<b>1'700'000.00</b>		<b>438'675.50</b>	
	<b>Nettoausgaben</b>		<b>1'873'534.48</b>		<b>1'700'000.00</b>		<b>438'675.50</b>
5040.03	Gesamtplanung Kindergärten; Rahmenkredit	1'883'068.83		1'700'000.00		438'675.50	

## Investitionsrechnung

		Rechnung 2025		Budget 2025		Rechnung 2024	
		Ausgaben	Einnahmen	Ausgaben	Einnahmen	Ausgaben	Einnahmen
6140.03	Rückerstattungen Dritter		9'534.35				
<b>3</b>	<b>HOCHBAU</b>	<b>767'927.10</b>	<b>8'541.60</b>	<b>2'015'000.00</b>		<b>77'763.45</b>	<b>3'598.20</b>
	<b>Nettoausgaben</b>		<b>759'385.50</b>		<b>2'015'000.00</b>		<b>74'165.25</b>
<b>303</b>	<b>KOMMISSIONEN / ENERGIEKONZEPT</b>	<b>184'604.35</b>		<b>230'000.00</b>		<b>19'236.15</b>	<b>3'598.20</b>
	<b>Nettoausgaben</b>		<b>184'604.35</b>		<b>230'000.00</b>		<b>15'637.95</b>
5060.01	E-Mobilität - Ladestationen			150'000.00			
5290.03	Energie&Klima - Solarstrategie 1. Etappe	184'604.35		80'000.00		19'236.15	
6140.03	Rückerstattung Dritter Solarstrategie; Umsetzungsplanung						3'598.20
<b>340</b>	<b>VERWALTUNGSGEBÄUDE</b>	<b>60'791.25</b>		<b>50'000.00</b>		<b>55'683.05</b>	
	<b>Nettoausgaben</b>		<b>60'791.25</b>		<b>50'000.00</b>		<b>55'683.05</b>
5040.02	Gemeindezentrum; Schützenhaus und Alternativstandorte			50'000.00			
5040.09	Varielpavillon; Umplatzierung	18'160.80				55'683.05	
5040.10	Neues Verwaltungszentrum Tell; Grundsatzentscheid	42'630.45					
<b>356</b>	<b>FEUERWEHR-MAGAZIN FORELSTR. 56</b>					<b>2'844.25</b>	
	<b>Nettoausgaben</b>						<b>2'844.25</b>
5040.08	Betriebsanpassungen Feuerwehrmagazin					2'844.25	
<b>358</b>	<b>MFH BERNSTRASSE 64</b>	<b>61'756.85</b>					
	<b>Nettoausgaben</b>		<b>61'756.85</b>				
5040.01	Liegenschaft Bernstr. 64; Dachsanierung	61'756.85					
<b>367</b>	<b>LIEGENSCHAFT WEGMÜHLEGÄSSLI 64</b>			<b>320'000.00</b>			
	<b>Nettoausgaben</b>				<b>320'000.00</b>		
5040.02	Strateg. Unterhalt Kita Wegmühleg. 64			320'000.00			
<b>368</b>	<b>LIEGENSCHAFT STEINBRUCHWEG 7</b>	<b>298'229.00</b>	<b>8'541.60</b>	<b>140'000.00</b>			
	<b>Nettoausgaben</b>		<b>289'687.40</b>		<b>140'000.00</b>		
5040.02	Bauliche Anpassungen; Umzug Abteilung TB	298'229.00					
5040.03	Anpassungen nach Auszug ZSO			140'000.00			
6160.02	Rückerstattung baul. Anpassungen / Umzug T+B		8'541.60				
<b>369</b>	<b>LIEGENSCHAFT MITTELDORFSTRASSE 14 (FV)</b>	<b>162'545.65</b>		<b>75'000.00</b>			
	<b>Nettoausgaben</b>		<b>162'545.65</b>		<b>75'000.00</b>		

## Investitionsrechnung

		Rechnung 2025		Budget 2025		Rechnung 2024	
		Ausgaben	Einnahmen	Ausgaben	Einnahmen	Ausgaben	Einnahmen
5040.01	Projektierung Umnutzung Kindlerhaus Mitteldorfstr. 14	162'545.65		75'000.00			
<b>372</b>	<b>ÜBRIGE LIEGENSCHAFTEN</b>			<b>1'200'000.00</b>			
	<b>Nettoausgaben</b>				<b>1'200'000.00</b>		
5040.04	Bernstrasse 62 - Erwerb Wohnhaus (strat. Reserve)			1'200'000.00			
<b>4</b>	<b>TIEFBAU + BETRIEBE</b>	<b>5'496'757.32</b>	<b>364'950.54</b>	<b>13'003'070.00</b>	<b>55'000.00</b>	<b>3'919'180.42</b>	<b>36'832.90</b>
	<b>Nettoausgaben</b>		<b>5'131'806.78</b>		<b>12'948'070.00</b>		<b>3'882'347.52</b>
<b>425</b>	<b>WERKHOF</b>	<b>489'492.85</b>	<b>19'500.00</b>	<b>260'000.00</b>			
	<b>Nettoausgaben</b>		<b>469'992.85</b>		<b>260'000.00</b>		
5040.01	Erweiterung für Wasserversorgung			50'000.00			
5060.11	Ersatzbeschaffung Ladog Cityking	170'000.00					
5060.12	Ersatzbeschaffung Reform T9	97'530.00					
5060.13	Ersatzbeschaffung Nissan Capstar	74'100.00					
5060.16	Ersatzbeschaffung Ladog T-1250	147'862.85					
5060.50	Fahrzeugpark Werkhof; Fahrzeugersatz			210'000.00			
6160.12	Rückerstattung aus Verkauf Fz. Reform T9		16'000.00				
6160.13	Rückerstattung aus Verkauf Nissan Capstar		3'500.00				
<b>440</b>	<b>BAU UND UNTERHALT DER STRASSEN</b>	<b>1'358'457.56</b>	<b>45'192.26</b>	<b>4'693'690.00</b>		<b>1'629'375.04</b>	
	<b>Nettoausgaben</b>		<b>1'313'265.30</b>		<b>4'693'690.00</b>		<b>1'629'375.04</b>
5010.01	Basiserschliessung Oberfeld; Landerwerb Strassen	443.20				7'244.59	
5010.02	Management der Strassenerhaltung (MSE); Sanierungsmassnahmen 2004-2008	301'399.25				32'500.30	
5010.04	Basis- und Detailerschliessung Oberfeld; Strasse	33'165.70					
5010.05	Management der Strassenerhaltung (MSE); Sanierungsmassnahmen 2009-2013	54'081.75		60'000.00		8'280.45	
5010.06	Strassenentwässerung; Sanierung+ Instandstellung Ringstrasse Instandstellung Ringstrasse	2'089.70					
5010.07	Zustandserfassung + -beurteilung der Strassenentwässerung	48'007.10					

## Investitionsrechnung

	Rechnung 2025		Budget 2025		Rechnung 2024	
	Ausgaben	Einnahmen	Ausgaben	Einnahmen	Ausgaben	Einnahmen
5010.34	der Strassenentwässerung Überbauung Oberfeld; öff. Fuss- und Radwege	8'114.85				
5010.42	Ausbau Schwandiweg	10'948.40	100'000.00		59'844.80	
5010.45	Sanierung Knoten Hubelweg/Dennigkofenweg	8'877.45	120'000.00		8'022.70	
5010.48	Stützmauer Hubelstrasse 27	25'116.20			13'610.10	
5010.49	Bankettsanierung Hubelstrasse	6'209.15	123'160.00		6'315.35	
5010.53	Sanierung Fussweg Hohlenweg	6'466.00	200'000.00			
5010.56	Ersatz Strassenbeläge oberer Flurweg	5'405.00			268'096.70	
5010.57	Ersatz Strassenbeläge Wiesenstrasse	113'237.40			49'246.75	
5010.58	Erstellung Buswendeschlaufe Schiessplatzweg	558.00				
5010.59	Beteiligung Erstellung Kreisel Schwandiweg	36'450.00			36'450.00	
5010.60	Beteiligung Erstellung Kreisel Stützli	153'000.00			153'000.00	
5010.61	Untere Zollgasse; Erarbeitung Lösungskonzept / UeO (Strassenplanverfahren)	7'494.45				
5010.62	Belagsarbeiten im Zusammenhang mit Werkleitungsarbeiten und Drittprojekte auf gesamten Gemeindegebiet		100'000.00			
5010.63	Strassenentwässerung, spülen und Aufnahme der Schäden 2023 - 2026		62'500.00			
5010.64	Ausbau; T-Knoten Stützli, Kantonsstr. Nr. 234, Bernstrasse/Umfahrungstrasse		40'000.00			
5010.67	Veloinfrastrukturen; Massnahmenplan	1'649.95	70'000.00		9'326.35	
5010.68	Planung und Realisierung Dennigkofenweg Sanierung Knoten Obere		50'000.00			
5010.72	Zollgasse/Waldheimstrasse/Gerberstrasse inkl. Bushaltestelle	-1'642.75	355'530.00		19'839.35	
5010.74	Erneuerung Strassenentwässerung Birkenweg	61'230.45	200'000.00			
5010.75	Sanierung Blankweg		52'500.00			
5010.80	Tram Bern - Ostermundigen; Rahmenkredit Ausführung	396'344.26	2'300'000.00		957'597.60	

## Investitionsrechnung

	Rechnung 2025		Budget 2025		Rechnung 2024	
	Ausgaben	Einnahmen	Ausgaben	Einnahmen	Ausgaben	Einnahmen
5010.81						
			40'000.00			
5010.83						
			250'000.00			
5010.84	57'011.00					
5010.85	9'322.60		200'000.00			
5010.86	5'796.30		200'000.00			
5010.87	7'682.15					
5010.91						
			50'000.00			
5010.92			120'000.00			
6110.42		40'439.25				
6110.80		4'753.01				
<b>445</b>	<b>1'169.30</b>		<b>120'000.00</b>			
	<b>Nettoausgaben</b>	<b>1'169.30</b>		<b>120'000.00</b>		
5000.04	1'169.30					
5000.05			20'000.00			
5000.06			100'000.00			
<b>457</b>	<b>180'232.75</b>	<b>125'711.00</b>	<b>30'000.00</b>		<b>162.85</b>	
	<b>Nettoausgaben</b>	<b>54'521.75</b>		<b>30'000.00</b>		<b>162.85</b>
5000.02	67'537.15					
5000.03	112'695.60				162.85	
5000.04			30'000.00			
6100.00		100'711.00				
6100.01		25'000.00				
<b>458</b>	<b>92'182.30</b>		<b>345'000.00</b>	<b>55'000.00</b>	<b>17'443.55</b>	
	<b>Nettoausgaben</b>	<b>92'182.30</b>		<b>290'000.00</b>		<b>17'443.55</b>
5020.02	60'459.30		100'000.00		17'443.55	
5020.05			50'000.00			

## Investitionsrechnung

		Rechnung 2025		Budget 2025		Rechnung 2024	
		Ausgaben	Einnahmen	Ausgaben	Einnahmen	Ausgaben	Einnahmen
5020.06	Offenlegung Lötschenbach; Erstellung Wasserbauplan Abschnitt Mitteldorf	31'723.00		45'000.00			
5020.08	Lötschenbach GEP-Massnahmen Einleitstellen			50'000.00			
5020.09	Lötschenbach Optimierung Ökostukturen (GEP-Massnahme)			100'000.00			
6310.06	Subvention Optimierung Ökostrukturen (GEP-Massnahme)				55'000.00		
<b>465</b>	<b>ABFALLBEWIRTSCHAFTUNG</b>	<b>894'813.02</b>	<b>30'000.00</b>	<b>2'134'000.00</b>		<b>504'203.88</b>	
	<b>Nettoausgaben</b>		<b>864'813.02</b>		<b>2'134'000.00</b>		<b>504'203.88</b>
5033.02	Strategie Unterflursammelstellen; Realisierungsplanung	-2'896.66					
5060.03	Ersatzbeschaffung Kehrlichlastwagen	897'709.68		2'134'000.00		504'203.88	
6160.03	Verkauf Kehrlichlastwagen		30'000.00				
<b>470</b>	<b>WASSERVERSORGUNG</b>	<b>711'315.31</b>	<b>144'547.28</b>	<b>1'503'880.00</b>		<b>1'289'586.08</b>	<b>51'489.00</b>
	<b>Nettoausgaben</b>		<b>566'768.03</b>		<b>1'503'880.00</b>		<b>1'238'097.08</b>
5031.01	Erneuerung Werkleitungen Bernstrasse West	260'570.44		350'000.00			
5031.03	Ersatz Wasserleitungen 2009 - 2014 Rahmenkredit	13'227.48		80'000.00			
5031.09	Perimeter Blankweg; Sanierung Wasserleitungen	19'422.20		52'200.00		354'283.79	
5031.12	Perimeter Gerbestr. (Abschn. Oberdorfstr.-Ob.Zollg.); Ersatz Wasserleitungen					12'858.46	
5031.14	Leitungsersatz ab Waldeck bis Rüti			40'000.00			
5031.15	Ersatz Wasserleitungen 2025 - 2030; Geplanter Rahmenkredit			17'700.00			
5031.20	Ersatz Wasserleitung oberer Flurweg					-88'562.83	
5031.21	Rörswilstrasse; Ersatz Wasser-Hauptleitung			425'790.00			
5031.22	Wiesenstrasse - Bernstrasse; Ersatz Wasser-Hauptleitung	21'656.84		79'090.00		623'384.19	
5031.23	Birkenweg; Ersatz Wasser-Hauptleitung	220'585.54		176'820.00		32'422.76	
5031.24	Perimeter " Schiessplatzweg Mitte (Teil West)"			12'500.00			
5031.27	Schiessplatzweg Mitte (Teil Ost); Ersatz Wasserleitung	52'569.85				75'792.94	

## Investitionsrechnung

	Rechnung 2025		Budget 2025		Rechnung 2024	
	Ausgaben	Einnahmen	Ausgaben	Einnahmen	Ausgaben	Einnahmen
5031.28	Schwandiweg 19-35; Kablan-Areal; Neubau Wasserleitung Planerleistungen	20'485.85		29'780.00		190'042.11
5031.31	Erweiterung der Retentions- u. Versickerungsanlage Oberfeld	59'103.27				
5031.80	Tram Bern - Ostermundigen; Rahmenkredit Ersatz Wasserleitungen	43'693.84		240'000.00		89'364.66
6120.03	Kostenrückerstattungen Wasserleitungen 2009 - 2014; Rahmenkredit		91'187.30			
6120.09	Kostenrückerstattungen Perimeter Blankweg		11'100.83			13'290.25
6120.22	Kostenrückerstattungen Wiesenstrasse - Bernstrasse; Ersatz Wasser-Hauptleitung		13'876.04			29'692.30
6120.23	Kostenrückerstattungen Birkenweg; Ersatz Wasser-Hauptleitung		18'928.80			3'259.45
6120.27	Kostenrückerstattungen Schiessplatzweg Mitte (Teil Ost); Ersatz Wasserleitung		5'767.31			5'247.00
6120.28	Kostenrückerstattungen Schwandiweg 19-35		3'687.00			
<b>480</b>	<b>ABWASSERENTSORGUNG</b>	<b>1'075'433.57</b>		<b>3'316'500.00</b>		<b>478'409.02</b>
	<b>Nettoausgaben</b>		<b>1'075'433.57</b>		<b>3'316'500.00</b>	<b>-14'656.10</b>
						<b>493'065.12</b>
5032.01	Erneuerung Werkleitungen Bernstrasse West	434'450.30		550'000.00		
5032.04	Ersatz Abwasserleitungen 2009-2014; Rahmenkredit			160'380.00		
5032.15	Perimeter Gerbestr. (Abschn. Oberdorfstr.-Ob.Zollgasse); San. Abwasserleitungen					20'661.28
5032.16	ARA Worblental; Sanierung der abzutretenden Abwasser-Kanäle	95'951.90				1'739.96
5032.20	Perimeter "Schiessplatzweg Mitte (Teil West)"			400'000.00		
5032.24	Perimeter "HotSpot Tell" (Baustelle O'Mundo)			20'000.00		
5032.25	Perimeter "HotSpot Dreieck" (Baustelle O'Mundo)			10'000.00		
5032.26	Perimeter "HotSpot Bahnhof" (Baustelle O'Mundo)			80'000.00		
5032.27	Schiessplatzweg Mitte (Teil West); Retentions- & Versickerungsanlage Oberfeld					8'102.50

## Investitionsrechnung

	Rechnung 2025		Budget 2025		Rechnung 2024	
	Ausgaben	Einnahmen	Ausgaben	Einnahmen	Ausgaben	Einnahmen
5032.28			520'000.00			
5032.31			476'120.00			
5032.33					1'524.65	
5032.36	18'049.12		100'000.00		57'594.67	
5032.37	217'906.02				29'257.23	
5032.38					15'634.42	
5032.39	177'268.42		130'000.00		18'996.53	
5032.40			10'000.00			
5032.42			160'000.00			
5032.46			120'000.00			
5032.47			120'000.00			
5032.48	58'936.64		50'000.00		33'164.99	
5032.49	13'270.02					
5032.80	59'601.15		400'000.00		291'732.79	
5032.81			10'000.00			
6130.04						-14'656.10
<b>490</b>	<b>FREIBAD</b>	<b>693'660.66</b>	<b>600'000.00</b>	<b>600'000.00</b>		
	<b>Nettoausgaben</b>		<b>693'660.66</b>	<b>600'000.00</b>		

## Investitionsrechnung

		Rechnung 2025		Budget 2025		Rechnung 2024	
		Ausgaben	Einnahmen	Ausgaben	Einnahmen	Ausgaben	Einnahmen
5040.02	Freibad Dennigkofenw. 120-Dachsanier.&Solarkraftwerk	693'660.66		600'000.00			
<b>5</b>	<b>ÖFFENTLICHE SICHERHEIT</b>	<b>372'352.85</b>		<b>150'000.00</b>		<b>387'378.01</b>	<b>1'308'118.75</b>
	<b>Nettoausgaben</b>		<b>372'352.85</b>		<b>150'000.00</b>		
	<b>Nettoeinnahmen</b>					<b>920'740.74</b>	
<b>517</b>	<b>VERKEHRSWESEN</b>	<b>372'352.85</b>		<b>150'000.00</b>		<b>327'366.80</b>	
	<b>Nettoausgaben</b>		<b>372'352.85</b>		<b>150'000.00</b>		<b>327'366.80</b>
5010.01	Gesamtplanung & Umsetzung Begegnungszonen 1 Phase	99'627.00				84'055.60	
5010.02	Temporegime Umsetzung Phase 2	28'003.65					
5060.02	Ersatzbeschaffung Semistationäres Geschwindigkeitsmessgerät					243'161.20	
5060.03	Ersatzbeschaffung stationäre Verkehrsüberwachungsanlage	244'722.20					
5290.01	Grobkonzept Temporegime			150'000.00			
5290.02	Bernstrasse - Rütliweg; Verkehrsgutachten Geschwindigkeit					150.00	
<b>540</b>	<b>ZIVILSCHUTZ</b>						<b>1'308'118.75</b>
	<b>Nettoeinnahmen</b>					<b>1'308'118.75</b>	
5040.01	ZS-Anlage Dennigkofen; Umbau in öff. Schutzräume					30'000.00	
5040.02	ZS-Anlage Mösli; Umbau in öff. Schutzräume					-30'000.00	
6310.01	Kantonsbeitrag; ZS-Anlage Dennigkofen; Umbau in öff. Schutzräume						1'110'992.20
6310.02	Kantonsbeitrag; ZS-Anlage Mösli; Umbau in öff. Schutzräume						197'126.55
<b>550</b>	<b>FEUERWEHR</b>					<b>60'011.21</b>	
	<b>Nettoausgaben</b>						<b>60'011.21</b>
5060.06	Ersatzbeschaffung Atemschutzgeräte & Brandschutzkleider					60'011.21	
<b>6</b>	<b>SOZIALES</b>			<b>40'000.00</b>			
	<b>Nettoausgaben</b>				<b>40'000.00</b>		

## Investitionsrechnung

		Rechnung 2025		Budget 2025		Rechnung 2024	
		Ausgaben	Einnahmen	Ausgaben	Einnahmen	Ausgaben	Einnahmen
<b>610</b>	<b>ADMINISTRATION SOZIALHILFE</b>			<b>40'000.00</b>			
	<b>Nettoausgaben</b>				<b>40'000.00</b>		
5200.01	Datenmigration Fallführungssoftware			40'000.00			
<b>7</b>	<b>FINANZEN UND STEUERN</b>	<b>581'076.20</b>	<b>14'838'484.77</b>			<b>1'726'064.82</b>	<b>18'258'301.31</b>
	<b>Nettoeinnahmen</b>	<b>14'257'408.57</b>				<b>16'532'236.49</b>	
<b>710</b>	<b>SEKRETARIAT</b>	<b>15'636.99</b>				<b>123'710.99</b>	
	<b>Nettoausgaben</b>		<b>15'636.99</b>				<b>123'710.99</b>
5060.07	Beschaffung IT; Rahmenkredit 2024 (Hardware)	15'636.99				123'710.99	
<b>799</b>	<b>ABSCHLUSS</b>	<b>565'439.21</b>	<b>14'838'484.77</b>			<b>1'602'353.83</b>	<b>18'258'301.31</b>
	<b>Nettoeinnahmen</b>	<b>14'273'045.56</b>				<b>16'655'947.48</b>	
5900.01	Passivierte Einnahmen	565'439.21				1'602'353.83	
6900.01	Aktivierte Ausgaben		14'838'484.77				18'258'301.31

## 13.7. Investitionsrechnung nach Funktionen

Gemeinde Ostermundigen HRM 2

### Investitionsrechnung

		Rechnung 2025		Budget 2025		Rechnung 2024	
		Ausgaben	Einnahmen	Ausgaben	Einnahmen	Ausgaben	Einnahmen
<b>0</b>	<b>INVESTITIONSRECHNUNG</b>	<b>15'403'923.98</b>	<b>15'403'923.98</b>	<b>45'693'070.00</b>	<b>55'000.00</b>	<b>19'860'655.14</b>	<b>19'860'655.14</b>
<b>00</b>	<b>Allgemeine Verwaltung</b>	<b>598'959.74</b>	<b>24'224.12</b>	<b>585'000.00</b>		<b>188'566.79</b>	
	<b>Nettoausgaben</b>		<b>574'735.62</b>		<b>585'000.00</b>		<b>188'566.79</b>
<b>02</b>	<b>Allgemeine Dienste</b>	<b>598'959.74</b>	<b>24'224.12</b>	<b>585'000.00</b>		<b>188'566.79</b>	
	<b>Nettoausgaben</b>		<b>574'735.62</b>		<b>585'000.00</b>		<b>188'566.79</b>
<b>022</b>	<b>Allgemeine Dienste</b>	<b>15'636.99</b>	<b>15'682.52</b>			<b>130'039.49</b>	
	<b>Nettoausgaben</b>						<b>130'039.49</b>
	<b>Nettoeinnahmen</b>	<b>45.53</b>					
<b>0220</b>	<b>Allgemeine Dienste</b>	<b>15'636.99</b>	<b>15'682.52</b>			<b>130'039.49</b>	
5290.02	Machbarkeitsstudie Fusionsabklärungen Bern-Ostermundigen					250.00	
5290.03	Erarbeitung Gesellschaftsleitbild					6'078.50	
6190.02	Rückerstattung Machbarkeitsstudie Fusionsabklärungen Bern-Ostermundigen		15'682.52				
5060.07	Beschaffung IT; Rahmenkredit 2024 (Hardware)	15'636.99				123'710.99	
<b>029</b>	<b>Verwaltungsliegenschaften</b>	<b>583'322.75</b>	<b>8'541.60</b>	<b>585'000.00</b>		<b>58'527.30</b>	
	<b>Nettoausgaben</b>		<b>574'781.15</b>		<b>585'000.00</b>		<b>58'527.30</b>
<b>290</b>	<b>Verwaltungsliegenschaften</b>	<b>583'322.75</b>	<b>8'541.60</b>	<b>585'000.00</b>		<b>58'527.30</b>	
5040.02	Gemeindezentrum; Schützenhaus und Alternativstandorte			50'000.00			
5040.09	Varielpavillon; Umplatzierung	18'160.80				55'683.05	
5040.10	Neues Verwaltungszentrum Tell; Grundsatzentscheid	42'630.45					
5040.08	Betriebsanpassungen Feuerwehrmagazin					2'844.25	
5040.01	Liegenschaft Bernstr. 64; Dachsanierung	61'756.85					
5040.02	Strateg. Unterhalt Kita Wegmühleg. 64			320'000.00			
5040.02	Bauliche Anpassungen; Umzug Abteilung TB	298'229.00					
5040.03	Anpassungen nach Auszug ZSO			140'000.00			
6160.02	Rückerstattung baul. Anpassungen / Umzug T+B		8'541.60				

## Investitionsrechnung

		Rechnung 2025		Budget 2025		Rechnung 2024	
		Ausgaben	Einnahmen	Ausgaben	Einnahmen	Ausgaben	Einnahmen
5040.01	Projektierung Umnutzung Kindlerhaus Mitteldorfstr. 14	162'545.65		75'000.00			
<b>1</b>	<b>Öffentliche Ordnung und Sicherheit, Verteidigung</b>	<b>372'352.85</b>				<b>387'228.01</b>	<b>1'308'118.75</b>
	<b>Nettoausgaben</b>		<b>372'352.85</b>				
	<b>Nettoeinnahmen</b>					<b>920'890.74</b>	
<b>11</b>	<b>Öffentliche Sicherheit</b>	<b>372'352.85</b>				<b>327'216.80</b>	
	<b>Nettoausgaben</b>		<b>372'352.85</b>				<b>327'216.80</b>
<b>112</b>	<b>Verkehrssicherheit</b>	<b>372'352.85</b>				<b>327'216.80</b>	
	<b>Nettoausgaben</b>		<b>372'352.85</b>				<b>327'216.80</b>
<b>1120</b>	<b>Verkehrssicherheit</b>	<b>372'352.85</b>				<b>327'216.80</b>	
5010.01	Gesamtplanung & Umsetzung Begegnungszonen 1 Phase	99'627.00				84'055.60	
5010.02	Temporegime Umsetzung Phase 2	28'003.65					
5060.02	Ersatzbeschaffung Semistationäres Geschwindigkeitsmessgerät					243'161.20	
5060.03	Ersatzbeschaffung stationäre Verkehrsüberwachungsanlage	244'722.20					
<b>15</b>	<b>Feuerwehr</b>					<b>60'011.21</b>	
	<b>Nettoausgaben</b>						<b>60'011.21</b>
<b>150</b>	<b>Feuerwehr</b>					<b>60'011.21</b>	
	<b>Nettoausgaben</b>						<b>60'011.21</b>
<b>1500</b>	<b>Feuerwehr</b>					<b>60'011.21</b>	
5060.06	Ersatzbeschaffung Atemschutzgeräte & Brandschutzkleider					60'011.21	
<b>16</b>	<b>Verteidigung</b>						<b>1'308'118.75</b>
	<b>Nettoeinnahmen</b>					<b>1'308'118.75</b>	
<b>162</b>	<b>Zivile Verteidigung</b>						<b>1'308'118.75</b>
	<b>Nettoeinnahmen</b>					<b>1'308'118.75</b>	
<b>1620</b>	<b>Zivilschutz</b>						<b>1'308'118.75</b>
5040.01	ZS-Anlage Dennigkofen; Umbau in öff. Schutzräume					30'000.00	
5040.02	ZS-Anlage Mösli; Umbau in öff. Schutzräume					-30'000.00	

## Investitionsrechnung

		Rechnung 2025		Budget 2025		Rechnung 2024	
		Ausgaben	Einnahmen	Ausgaben	Einnahmen	Ausgaben	Einnahmen
6310.01	Kantonsbeitrag; ZS-Anlage Dennigkofen; Umbau in öff. Schutzräume						1'110'992.20
6310.02	Kantonsbeitrag; ZS-Anlage Mösli; Umbau in öff. Schutzräume						197'126.55
<b>2</b>	<b>Bildung</b>	<b>6'574'996.89</b>	<b>148'375.45</b>	<b>10'700'000.00</b>		<b>9'477'233.50</b>	<b>8'159.98</b>
	<b>Nettoausgaben</b>		<b>6'426'621.44</b>		<b>10'700'000.00</b>		<b>9'469'073.52</b>
<b>21</b>	<b>Obligatorische Schule</b>	<b>6'574'996.89</b>	<b>148'375.45</b>	<b>10'700'000.00</b>		<b>9'477'233.50</b>	<b>8'159.98</b>
	<b>Nettoausgaben</b>		<b>6'426'621.44</b>		<b>10'700'000.00</b>		<b>9'469'073.52</b>
<b>211</b>	<b>Eingangsstufe</b>		<b>9'534.35</b>				
	<b>Nettoeinnahmen</b>	<b>9'534.35</b>					
<b>2110</b>	<b>Kindergarten</b>		<b>9'534.35</b>				
6140.03	Rückerstattungen Dritter		9'534.35				
<b>217</b>	<b>Schulliegenschaften</b>	<b>6'102'009.15</b>	<b>136'003.45</b>	<b>10'470'000.00</b>		<b>8'795'403.00</b>	<b>8'159.98</b>
	<b>Nettoausgaben</b>		<b>5'966'005.70</b>		<b>10'470'000.00</b>		<b>8'787'243.02</b>
<b>2170</b>	<b>Schulliegenschaften</b>	<b>6'102'009.15</b>	<b>136'003.45</b>	<b>10'470'000.00</b>		<b>8'795'403.00</b>	<b>8'159.98</b>
5040.07	SH Bernstrasse; Ersatz Heizungsanlage					1'167.50	
5040.11	SH Dennigkofen; Sprinkleranlage & Gebäudeleitsystem					7'653.35	
5040.13	SH Mösli; Ersatz Seitenfenster Pavillons / Fenster Spezialtrakt					5'568.00	
5040.20	SH Mösli; Gesamtplanung; Generalplanungsmandat	591'697.00		575'000.00		7'225'529.13	
5040.22	SH Mösli; Schulraumprovisorium 2021/22	788.05					
5040.23	SH Rothus; Gesamtplanung	3'130'477.42		7'000'000.00		1'042'270.85	
5040.24	SH Bernstrasse; Anpassungen sommerl. Wärmeschutz			40'000.00			
5040.26	SH Mösli; Schulraumprovisorium Ausführungskredit	44'199.30				28'721.97	
5040.27	SH Dennigkofen; Energiekonzept neuer Wärmeverbund			30'000.00		32'022.00	
5040.28	SH Dennigkofen; Projekt "Denni wird grün"			40'000.00			
5040.29	SH Rüti; Massnahmen Brandschutz / Anpassung zus. Raumbedarf					13'794.70	
5040.30	SH Bernstrasse + Mösli - Ersatz Schliessanlage			200'000.00			

## Investitionsrechnung

		Rechnung 2025		Budget 2025		Rechnung 2024	
		Ausgaben	Einnahmen	Ausgaben	Einnahmen	Ausgaben	Einnahmen
5040.31	SH Dennigkofen - Anpassung n. Inbetriebnahme Rothus			25'000.00			
5040.32	SH Möslì - Dachsanierung & Solarkraftwerk			400'000.00			
5040.33	SH Möslì - Ersatz Schliessanlage	161'209.65					
5040.34	SH Dennigkofen; Brennerersatz	107'559.55					
5040.35	SH Bernstrasse, Umbau Mediothek	97'340.05					
5040.36	SH Dennigkofen; Erneuerung Liftanlagen	85'669.30					
5040.37	SH Dennigkofen; Alarmierungssystem			200'000.00			
5040.38	SH Dennigkofen; Anpassungen sommerl. Wärmeschutz			40'000.00			
5040.39	SH Möslì; Anpassungen sommerl. Wärmeschutz			40'000.00			
5040.40	SH Rütì; Anpassungen sommerl. Wärmeschutz			40'000.00			
5040.41	SH Dennigkofen; Strategischer Unterhalt			140'000.00			
6120.20	Kostenrückerstattungen SH Möslì; Gesamtplanung; General-planungsmandat		23'313.55				8'159.98
6120.23	Kostenrückerstattungen SH Rothaus; Gesamtplanung		11'740.20				
6120.26	Kostenrückerstattungen SH Möslì; Schulraumprovisorium Ausführungs-kredit		96'949.70				
6300.27	Bundesbeitrag Energiekonzept SH Dennigkofen		4'000.00				
5040.03	Gesamtplanung Kindergärten; Rahmenkredit	1'883'068.83		1'700'000.00		438'675.50	
<b>219</b>	<b>Obligatorische Schule</b>	<b>472'987.74</b>	<b>2'837.65</b>	<b>230'000.00</b>		<b>681'830.50</b>	
	<b>Nettoausgaben</b>		<b>470'150.09</b>		<b>230'000.00</b>		<b>681'830.50</b>
<b>2198</b>	<b>Informatik Schule</b>	<b>472'987.74</b>	<b>2'837.65</b>	<b>230'000.00</b>		<b>681'830.50</b>	
5060.04	Ersatzbeschaffung ICT-Infrastruktur Schulen; Betrieb 2019 - 2024					5'405.00	
5060.06	Ersatzbeschaffung ICT-Infrastruktur Schulen; Betrieb 2024 - 2029	472'987.74		230'000.00		676'425.50	
6160.00	Einnahme Ersatzbeschaffung ICT-Infrastruktur Schulen; Betrieb 2024-2029		2'837.65				
<b>3</b>	<b>Kultur, Sport und Freizeit, Kirche</b>	<b>2'255'745.21</b>	<b>27'889.10</b>	<b>20'105'000.00</b>		<b>4'039'622.18</b>	<b>245'644.00</b>
	<b>Nettoausgaben</b>		<b>2'227'856.11</b>		<b>20'105'000.00</b>		<b>3'793'978.18</b>

## Investitionsrechnung

	Rechnung 2025		Budget 2025		Rechnung 2024	
	Ausgaben	Einnahmen	Ausgaben	Einnahmen	Ausgaben	Einnahmen
<b>329 Kultur</b>			<b>85'000.00</b>			
<b>Nettoausgaben</b>				<b>85'000.00</b>		
<b>3290 Übrige Kultur</b>			<b>85'000.00</b>			
Neugestaltung						
5090.01 Ortseingänge/Plakatstellen/Beschilderung Gemeindeliegenschaften			85'000.00			
<b>34 Sport und Freizeit</b>	<b>2'255'745.21</b>	<b>27'889.10</b>	<b>20'020'000.00</b>		<b>4'039'622.18</b>	<b>245'644.00</b>
<b>Nettoausgaben</b>		<b>2'227'856.11</b>		<b>20'020'000.00</b>		<b>3'793'978.18</b>
<b>341 Sport</b>	<b>2'254'575.91</b>	<b>27'889.10</b>	<b>19'900'000.00</b>		<b>4'039'622.18</b>	<b>245'644.00</b>
<b>Nettoausgaben</b>		<b>2'226'686.81</b>		<b>19'900'000.00</b>		<b>3'793'978.18</b>
<b>3410 Sport</b>	<b>2'254'575.91</b>	<b>27'889.10</b>	<b>19'900'000.00</b>		<b>4'039'622.18</b>	<b>245'644.00</b>
5000.01 Kunstrasen auf Sportplatz Oberfeld	136'598.85		200'000.00		2'624'416.72	
5000.03 Sportanlagen - Sanierung Rasen & Beleuchtung Rüti 2			700'000.00			
5040.01 Neubau Sporthalle Forelstrasse	2'720.10				40.00	
5040.02 Sportanlagen - Neubau Sporthalle Forelstrasse	1'421'596.30		18'400'000.00		1'415'165.46	
6120.01 Kostenrückerstattungen Sportplatz Oberfeld; Kunstrasen		27'889.10				245'644.00
5040.02 Freibad Dennigkofenw. 120- Dachsanier.&Solarkraftwerk	693'660.66		600'000.00			
<b>342 Freizeit</b>	<b>1'169.30</b>		<b>120'000.00</b>			
<b>Nettoausgaben</b>		<b>1'169.30</b>		<b>120'000.00</b>		
<b>3420 Freizeit</b>	<b>1'169.30</b>		<b>120'000.00</b>			
5000.04 Veloverleihsystem 3.0 Realisierung 6 Velostationen	1'169.30					
5000.05 Partizipation Seepark			20'000.00			
5000.06 Abkühlende Bäume Bärenplatz			100'000.00			
<b>5 Soziale Sicherheit</b>			<b>40'000.00</b>			
<b>Nettoausgaben</b>				<b>40'000.00</b>		
<b>57 Sozialhilfe und Asylwesen</b>			<b>40'000.00</b>			
<b>Nettoausgaben</b>				<b>40'000.00</b>		
<b>579 Sozialhilfe</b>			<b>40'000.00</b>			
<b>Nettoausgaben</b>				<b>40'000.00</b>		

## Investitionsrechnung

		Rechnung 2025		Budget 2025		Rechnung 2024	
		Ausgaben	Einnahmen	Ausgaben	Einnahmen	Ausgaben	Einnahmen
<b>5790</b>	<b>Sozialhilfe</b>			<b>40'000.00</b>			
5200.01	Datenmigration Fallführungssoftware			40'000.00			
<b>6</b>	<b>Verkehr und Nachrichtenübermittlung</b>	<b>1'847'950.41</b>	<b>64'692.26</b>	<b>5'103'690.00</b>		<b>1'629'525.04</b>	
	<b>Nettoausgaben</b>		<b>1'783'258.15</b>		<b>5'103'690.00</b>		<b>1'629'525.04</b>
<b>61</b>	<b>Strassenverkehr</b>	<b>1'847'950.41</b>	<b>64'692.26</b>	<b>5'103'690.00</b>		<b>1'629'525.04</b>	
	<b>Nettoausgaben</b>		<b>1'783'258.15</b>		<b>5'103'690.00</b>		<b>1'629'525.04</b>
<b>615</b>	<b>Gemeindestrassen</b>	<b>1'358'457.56</b>	<b>45'192.26</b>	<b>4'843'690.00</b>		<b>1'629'525.04</b>	
	<b>Nettoausgaben</b>		<b>1'313'265.30</b>		<b>4'843'690.00</b>		<b>1'629'525.04</b>
<b>6150</b>	<b>Gemeindestrassen</b>	<b>1'358'457.56</b>	<b>45'192.26</b>	<b>4'843'690.00</b>		<b>1'629'525.04</b>	
5010.01	Basiserschliessung Oberfeld; Landerwerb Strassen	443.20				7'244.59	
5010.02	Management der Strassenerhaltung (MSE); Sanierungsmassnahmen 2004-2008	301'399.25				32'500.30	
5010.04	Basis- und Detailerschliessung Oberfeld; Strasse	33'165.70					
5010.05	Management der Strassenerhaltung (MSE); Sanierungsmassnahmen 2009-2013	54'081.75		60'000.00		8'280.45	
5010.06	Strassenentwässerung; Sanierung+Instandstellung Ringstrasse	2'089.70					
5010.07	Instandstellung Ringstrasse Zustandserfassung + -beurteilung der Strassenentwässerung	48'007.10					
5010.34	Überbauung Oberfeld; öff. Fuss- und Radwege	8'114.85					
5010.42	Ausbau Schwandiweg	10'948.40		100'000.00		59'844.80	
5010.45	Sanierung Knoten Hubelweg/Dennigkofenweg	8'877.45		120'000.00		8'022.70	
5010.48	Stützmauer Hubelstrasse 27	25'116.20				13'610.10	
5010.49	Bankettsanierung Hubelstrasse	6'209.15		123'160.00		6'315.35	
5010.53	Sanierung Fussweg Hohlenweg	6'466.00		200'000.00			
5010.56	Ersatz Strassenbeläge oberer Flurweg	5'405.00				268'096.70	
5010.57	Ersatz Strassenbeläge Wiesenstrasse	113'237.40				49'246.75	

## Investitionsrechnung

	Rechnung 2025		Budget 2025		Rechnung 2024	
	Ausgaben	Einnahmen	Ausgaben	Einnahmen	Ausgaben	Einnahmen
5010.58	Erstellung Buswendeschlaufe Schiessplatzweg	558.00				
5010.59	Beteiligung Erstellung Kreisel Schwandiweg	36'450.00			36'450.00	
5010.60	Beteiligung Erstellung Kreisel Stützli	153'000.00			153'000.00	
5010.61	Untere Zollgasse; Erarbeitung Lösungskonzept / UeO (Strassenplanverfahren)	7'494.45				
5010.62	Belagsarbeiten im Zusammenhang mit Werkleubarbeiten und Drittprojekte auf gesamten Gemeindegebiet			100'000.00		
5010.63	Strassenentwässerung, spülen und Aufnahme der Schäden 2023 - 2026			62'500.00		
5010.64	Ausbau; T-Knoten Stützli, Kantonsstr. Nr. 234, Bernstrasse/Umfahrungsstrasse			40'000.00		
5010.67	Veloinfrastrukturen; Massnahmenplan	1'649.95		70'000.00		9'326.35
5010.68	Planung und Realisierung Dennigkofenweg Sanierung Knoten Obere			50'000.00		
5010.72	Zollgasse/Waldheimstrasse/Gerberstrasse inkl. Bushaltestelle	-1'642.75		355'530.00		19'839.35
5010.74	Erneuerung Strassenentwässerung Birkenweg	61'230.45		200'000.00		
5010.75	Sanierung Blankweg			52'500.00		
5010.80	Tram Bern - Ostermundigen; Rahmenkredit Ausführung	396'344.26		2'300'000.00		957'597.60
5010.81	Tram Bern - Ostermundigen; Bauherrenunterstützung durch Stadt Bern			40'000.00		
5010.83	TBO; Realisierung öV-Knoten, Verlängerung PU Schermenweg			250'000.00		
5010.84	Erweiterung der Retentions- u. Versickerungsanlage Oberfeld	57'011.00				
5010.85	San. Bushaltestelle Milchstrasse (BehiG)	9'322.60		200'000.00		
5010.86	San. Bushaltestelle Oberdorfstr. (BehiG)	5'796.30		200'000.00		
5010.87	UeO Sicherung Milchstrasse	7'682.15				
5010.91	Strassenentwässerungsanlagen Sanierung; 2020-2024			50'000.00		
5010.92	Sanierung Parkstrasse			120'000.00		

## Investitionsrechnung

		Rechnung 2025		Budget 2025		Rechnung 2024	
		Ausgaben	Einnahmen	Ausgaben	Einnahmen	Ausgaben	Einnahmen
6110.42	Rückerstattung Erschliessung Schwandiweg		40'439.25				
6110.80	Rückerstattung Tram Bern - Ostermundigen; Rahmenkredit		4'753.01				
5290.01	Grobkonzept Temporegime			150'000.00			
5290.02	Bernstrasse - Rütliweg; Verkehrsgutachten Geschwindigkeit					150.00	
<b>619</b>	<b>Strassen, übriges</b>	<b>489'492.85</b>	<b>19'500.00</b>	<b>260'000.00</b>			
	<b>Nettoausgaben</b>		<b>469'992.85</b>		<b>260'000.00</b>		
<b>6191</b>	<b>Werkhof</b>	<b>489'492.85</b>	<b>19'500.00</b>	<b>260'000.00</b>			
5040.01	Erweiterung für Wasserversorgung			50'000.00			
5060.11	Ersatzbeschaffung Ladog Cityking	170'000.00					
5060.12	Ersatzbeschaffung Reform T9	97'530.00					
5060.13	Ersatzbeschaffung Nissan Capstar	74'100.00					
5060.16	Ersatzbeschaffung Ladog T-1250	147'862.85					
5060.50	Fahrzeugpark Werkhof; Fahrzeugersatz			210'000.00			
6160.12	Rückerstattung aus Verkauf Fz. Reform T9		16'000.00				
6160.13	Rückerstattung aus Verkauf Nissan Capstar		3'500.00				
<b>7</b>	<b>Umweltschutz und Raumordnung</b>	<b>3'188'479.67</b>	<b>300'258.28</b>	<b>7'959'380.00</b>	<b>55'000.00</b>	<b>2'536'125.79</b>	<b>40'431.10</b>
	<b>Nettoausgaben</b>		<b>2'888'221.39</b>		<b>7'904'380.00</b>		<b>2'495'694.69</b>
<b>71</b>	<b>Wasserversorgung</b>	<b>711'315.31</b>	<b>144'547.28</b>	<b>1'503'880.00</b>		<b>1'289'586.08</b>	<b>51'489.00</b>
	<b>Nettoausgaben</b>		<b>566'768.03</b>		<b>1'503'880.00</b>		<b>1'238'097.08</b>
<b>710</b>	<b>Wasserversorgung</b>	<b>711'315.31</b>	<b>144'547.28</b>	<b>1'503'880.00</b>		<b>1'289'586.08</b>	<b>51'489.00</b>
	<b>Nettoausgaben</b>		<b>566'768.03</b>		<b>1'503'880.00</b>		<b>1'238'097.08</b>
<b>7101</b>	<b>Wasserversorgung (Gemeindebetrieb)</b>	<b>711'315.31</b>	<b>144'547.28</b>	<b>1'503'880.00</b>		<b>1'289'586.08</b>	<b>51'489.00</b>
5031.01	Erneuerung Werkleitungen Bernstrasse West	260'570.44		350'000.00			
5031.03	Ersatz Wasserleitungen 2009 - 2014 Rahmenkredit	13'227.48		80'000.00			
5031.09	Perimeter Blankweg; Sanierung Wasserleitungen	19'422.20		52'200.00		354'283.79	
5031.12	Perimeter Gerbestr. (Abschn. Oberdorfstr.- Ob.Zollg.); Ersatz Wasserleitungen					12'858.46	

## Investitionsrechnung

	Rechnung 2025		Budget 2025		Rechnung 2024	
	Ausgaben	Einnahmen	Ausgaben	Einnahmen	Ausgaben	Einnahmen
5031.14			40'000.00			
5031.15			17'700.00			
5031.20					-88'562.83	
5031.21			425'790.00			
5031.22	21'656.84		79'090.00		623'384.19	
5031.23	220'585.54		176'820.00		32'422.76	
5031.24			12'500.00			
5031.27	52'569.85				75'792.94	
5031.28	20'485.85		29'780.00		190'042.11	
5031.31	59'103.27					
5031.80	43'693.84		240'000.00		89'364.66	
6120.03		91'187.30				
6120.09		11'100.83				13'290.25
6120.22		13'876.04				29'692.30
6120.23		18'928.80				3'259.45
6120.27		5'767.31				5'247.00
6120.28		3'687.00				
<b>72</b>	<b>Abwasserentsorgung</b>	<b>1'075'433.57</b>	<b>3'316'500.00</b>		<b>478'409.02</b>	<b>-14'656.10</b>
	<b>Nettoausgaben</b>		<b>1'075'433.57</b>	<b>3'316'500.00</b>		<b>493'065.12</b>
<b>720</b>	<b>Abwasserentsorgung</b>	<b>1'075'433.57</b>	<b>3'316'500.00</b>		<b>478'409.02</b>	<b>-14'656.10</b>
	<b>Nettoausgaben</b>		<b>1'075'433.57</b>	<b>3'316'500.00</b>		<b>493'065.12</b>
<b>7201</b>	<b>Abwasserentsorgung (Gemeindebetrieb)</b>	<b>1'075'433.57</b>	<b>3'316'500.00</b>		<b>478'409.02</b>	<b>-14'656.10</b>
5032.01	Erneuerung Werkleitungen Bernstrasse	434'450.30	550'000.00			

## Investitionsrechnung

	Rechnung 2025		Budget 2025		Rechnung 2024	
	Ausgaben	Einnahmen	Ausgaben	Einnahmen	Ausgaben	Einnahmen
West						
5032.04 Ersatz Abwasserleitungen 2009-2014; Rahmenkredit			160'380.00			
5032.15 Perimeter Gerbestr. (Abschn. Oberdorfstr.- Ob.Zollgasse); San. Abwasserleitungen					20'661.28	
5032.16 ARA Worblental; Sanierung der abzutretenden Abwasser-Kanäle	95'951.90				1'739.96	
5032.20 Perimeter "Schliessplatzweg Mitte (Teil West)"			400'000.00			
5032.24 Perimeter "HotSpot Tell" (Baustelle O'Mundo)			20'000.00			
5032.25 Perimeter "HotSpot Dreieck" (Baustelle O'Mundo)			10'000.00			
5032.26 Perimeter "HotSpot Bahnhof" (Baustelle O'Mundo)			80'000.00			
5032.27 Schliessplatzweg Mitte (Teil West); Retentions- & Versickerungsanlage Oberfeld					8'102.50	
5032.28 Leitungersatz ab Waldeck bis Rüti			520'000.00			
5032.31 Perimeter "Parkstrasse"			476'120.00			
5032.33 Sanierung öff. Mischabwasserleitungen oberer Flurweg					1'524.65	
5032.36 Zustandserfassung öff. Abwasseranlagen	18'049.12		100'000.00		57'594.67	
5032.37 Erweiterung der Retentions- u. Versickerungsanlage Oberfeld	217'906.02				29'257.23	
5032.38 Neubau öff. Abwasserleitung Kilchgrundstrasse/Parkstrasse					15'634.42	
5032.39 Sanierung öff. Sauberabwasserleitung/Schächte Bernstrasse Deisswil	177'268.42		130'000.00		18'996.53	
5032.40 Perimeter "Wegmühlegässli Süd" (Wegmühlegässli 3 - Lötschenbach-Kanal			10'000.00			
5032.42 Perimeter "Tramwendeschlaufe TBO" (Anpassung Leitung Rütiweg			160'000.00			
5032.46 Perimeter "Hohlenweg - Bernstrasse"			120'000.00			
5032.47 DATAVER "Finanzbedarf Kanal"			120'000.00			
5032.48 Hochwasserschutz & Siedlungsentwässerung Gesamtkonzept	58'936.64		50'000.00		33'164.99	

## Investitionsrechnung

		Rechnung 2025		Budget 2025		Rechnung 2024	
		Ausgaben	Einnahmen	Ausgaben	Einnahmen	Ausgaben	Einnahmen
5032.49	Abwasserleitung Kilchgrundstrasse/Parkstrasse, Neubau Mischabwasserleitung	13'270.02					
5032.80	Tram Bern - Ostermundigen; Rahmenkredit Ersatz Abwasserleitungen	59'601.15		400'000.00		291'732.79	
5032.81	Perimeter "Florapark", Vergrösserung Leitung und Schachrückbau			10'000.00			
6130.04	Bestandteil des TBO-Projekts ab Bernstrasse Kostenrückerstattungen Abwasser- leitungen 2009 - 2014; Rahmenkredit (vormals 480.6170.04)						-14'656.10
<b>73</b>	<b>Abfall</b>	<b>894'813.02</b>	<b>30'000.00</b>	<b>2'134'000.00</b>		<b>504'203.88</b>	
	<b>Nettoausgaben</b>		<b>864'813.02</b>		<b>2'134'000.00</b>		<b>504'203.88</b>
<b>730</b>	<b>Abfall</b>	<b>894'813.02</b>	<b>30'000.00</b>	<b>2'134'000.00</b>		<b>504'203.88</b>	
	<b>Nettoausgaben</b>		<b>864'813.02</b>		<b>2'134'000.00</b>		<b>504'203.88</b>
<b>7301</b>	<b>Abfall (Gemeindebetrieb)</b>	<b>894'813.02</b>	<b>30'000.00</b>	<b>2'134'000.00</b>		<b>504'203.88</b>	
5033.02	Strategie Unterflursammelstellen; Realisierungsplanung	-2'896.66					
5060.03	Ersatzbeschaffung Kehrlichlastwagen	897'709.68		2'134'000.00		504'203.88	
6160.03	Verkauf Kehrlichlastwagen		30'000.00				
<b>74</b>	<b>Verbauungen</b>	<b>92'182.30</b>		<b>345'000.00</b>	<b>55'000.00</b>	<b>17'443.55</b>	
	<b>Nettoausgaben</b>		<b>92'182.30</b>		<b>290'000.00</b>		<b>17'443.55</b>
<b>741</b>	<b>Gewässerverbauungen</b>	<b>92'182.30</b>		<b>345'000.00</b>	<b>55'000.00</b>	<b>17'443.55</b>	
	<b>Nettoausgaben</b>		<b>92'182.30</b>		<b>290'000.00</b>		<b>17'443.55</b>
<b>7410</b>	<b>Gewässerverbauungen</b>	<b>92'182.30</b>		<b>345'000.00</b>	<b>55'000.00</b>	<b>17'443.55</b>	
5020.02	Worble Wasserbauplan; Abschnitt Kartonfabrik bis Rörswilbrücke	60'459.30		100'000.00		17'443.55	
5020.05	Lötschenbach Hochwasserschutz; Retention und Entflechtung			50'000.00			
5020.06	Offenlegung Lötschenbach; Erstellung Wasserbauplan Abschnitt Mitteldorf	31'723.00		45'000.00			
5020.08	Lötschenbach GEP-Massnahmen Einleitstellen			50'000.00			

## Investitionsrechnung

		Rechnung 2025		Budget 2025		Rechnung 2024	
		Ausgaben	Einnahmen	Ausgaben	Einnahmen	Ausgaben	Einnahmen
5020.09	Lötschenbach Optimierung Ökostukturen (GEP-Massnahme)			100'000.00			
6310.06	Subvention Optimierung Ökostrukturen (GEP-Massnahme)				55'000.00		
<b>75</b>	<b>Arten- und Landschaftsschutz Nettoausgaben</b>	<b>180'232.75</b>	<b>125'711.00</b>	<b>30'000.00</b>		<b>162.85</b>	
			<b>54'521.75</b>		<b>30'000.00</b>		<b>162.85</b>
<b>750</b>	<b>Arten- und Landschaftsschutz Nettoausgaben</b>	<b>180'232.75</b>	<b>125'711.00</b>	<b>30'000.00</b>		<b>162.85</b>	
			<b>54'521.75</b>		<b>30'000.00</b>		<b>162.85</b>
<b>7500</b>	<b>Arten- und Landschaftsschutz</b>	<b>180'232.75</b>	<b>125'711.00</b>	<b>30'000.00</b>		<b>162.85</b>	
5000.02	Motion; Fehlerkorrektur Bärenplatz	67'537.15					
5000.03	Projekt Aufwertung Rütihoger	112'695.60				162.85	
5000.04	Gestaltung Naturbereich Rütihoger			30'000.00			
6100.00	Rückerstattung Aufwertung Rütihoger		100'711.00				
6100.01	Einnahme Motion, Fehlerkorrektur Bärenplatz		25'000.00				
<b>76</b>	<b>Bekämpfung von Umweltverschmutzung Nettoausgaben</b>	<b>184'604.35</b>		<b>230'000.00</b>		<b>19'236.15</b>	<b>3'598.20</b>
			<b>184'604.35</b>		<b>230'000.00</b>		<b>15'637.95</b>
<b>761</b>	<b>Luftreinhaltung und Klimaschutz Nettoausgaben</b>			<b>150'000.00</b>			
					<b>150'000.00</b>		
<b>7610</b>	<b>Luftreinhaltung und Klimaschutz</b>			<b>150'000.00</b>			
5060.01	E-Mobilität - Ladestationen			150'000.00			
<b>769</b>	<b>Bekämpfung von Umweltverschmutzung Nettoausgaben</b>	<b>184'604.35</b>		<b>80'000.00</b>		<b>19'236.15</b>	<b>3'598.20</b>
			<b>184'604.35</b>		<b>80'000.00</b>		<b>15'637.95</b>
<b>7690</b>	<b>Bekämpfung von Umweltverschmutzung</b>	<b>184'604.35</b>		<b>80'000.00</b>		<b>19'236.15</b>	<b>3'598.20</b>
5290.03	Energie&Klima - Solarstrategie 1. Etappe	184'604.35		80'000.00		19'236.15	
6140.03	Rückerstattung Dritter Solarstrategie; Umsetzungsplanung						3'598.20
<b>79</b>	<b>Raumordnung Nettoausgaben</b>	<b>49'898.37</b>		<b>400'000.00</b>		<b>227'084.26</b>	
			<b>49'898.37</b>		<b>400'000.00</b>		<b>227'084.26</b>
<b>790</b>	<b>Raumordnung Nettoausgaben</b>	<b>49'898.37</b>		<b>400'000.00</b>		<b>227'084.26</b>	
			<b>49'898.37</b>		<b>400'000.00</b>		<b>227'084.26</b>
<b>7900</b>	<b>Raumordnung allgemein</b>	<b>49'898.37</b>		<b>400'000.00</b>		<b>227'084.26</b>	

## Investitionsrechnung

		Rechnung 2025		Budget 2025		Rechnung 2024	
		Ausgaben	Einnahmen	Ausgaben	Einnahmen	Ausgaben	Einnahmen
5290.04	UeO Nr. 35 Schützenhaus; Start Planerlassverfahren	1'826.70					
5290.20	Künftige Tramwendeschlaufe; Entwicklung Handlungsraum H1			75'000.00		3'243.00	
5290.26	Ortsplanungsrevision; Phase "3"	48'071.67		100'000.00		223'841.26	
5290.30	Immobilienstrategie ZSZ & Hangar			50'000.00			
5290.31	Hohlenweg 1 - Steingrüebli - Sanierung/Umnutzung			50'000.00			
5290.32	Projekt "Fit für die Zukunft" Gemeindeentwicklung			125'000.00			
<b>9</b>	<b>Finanzen und Steuern</b>	<b>565'439.21</b>	<b>14'838'484.77</b>	<b>1'200'000.00</b>		<b>1'602'353.83</b>	<b>18'258'301.31</b>
	<b>Nettoausgaben</b>				<b>1'200'000.00</b>		
	<b>Nettoeinnahmen</b>	<b>14'273'045.56</b>				<b>16'655'947.48</b>	
<b>96</b>	<b>Vermögens- und Schuldenverwaltung</b>			<b>1'200'000.00</b>			
	<b>Nettoausgaben</b>				<b>1'200'000.00</b>		
<b>963</b>	<b>Liegenschaften des Finanzvermögens</b>			<b>1'200'000.00</b>			
	<b>Nettoausgaben</b>				<b>1'200'000.00</b>		
<b>9630</b>	<b>Liegenschaften des Finanzvermögens</b>			<b>1'200'000.00</b>			
5040.04	Bernstrasse 62 - Erwerb Wohnhaus (strat. Reserve)			1'200'000.00			
<b>99</b>	<b>Nicht aufgeteilte Posten</b>	<b>565'439.21</b>	<b>14'838'484.77</b>			<b>1'602'353.83</b>	<b>18'258'301.31</b>
	<b>Nettoeinnahmen</b>	<b>14'273'045.56</b>				<b>16'655'947.48</b>	
<b>999</b>	<b>Abschluss</b>	<b>565'439.21</b>	<b>14'838'484.77</b>			<b>1'602'353.83</b>	<b>18'258'301.31</b>
	<b>Nettoeinnahmen</b>	<b>14'273'045.56</b>				<b>16'655'947.48</b>	
<b>9990</b>	<b>Abschluss</b>	<b>565'439.21</b>	<b>14'838'484.77</b>			<b>1'602'353.83</b>	<b>18'258'301.31</b>
5900.01	Passivierte Einnahmen	565'439.21				1'602'353.83	
6900.01	Aktivierte Ausgaben		14'838'484.77				18'258'301.31

## 13.8. Investitionsrechnung nach Sachgruppen

Gemeinde Ostermundigen HRM 2

### Investitionsrechnung

		Rechnung 2025		Budget 2025		Rechnung 2024	
		Ausgaben	Einnahmen	Ausgaben	Einnahmen	Ausgaben	Einnahmen
	<b>Investitionsrechnung</b>	<b>15'403'923.98</b>	<b>15'403'923.98</b>	<b>45'693'070.00</b>	<b>55'000.00</b>	<b>19'860'655.14</b>	<b>19'860'655.14</b>
<b>5</b>	<b>Investitionsausgaben</b>	<b>15'403'923.98</b>		<b>45'693'070.00</b>		<b>19'860'655.14</b>	
<b>50</b>	<b>Sachanlagen</b>	<b>14'602'974.70</b>		<b>44'873'070.00</b>		<b>18'005'652.40</b>	
<b>5000</b>	<b>Grundstücke</b>	<b>318'000.90</b>		<b>1'050'000.00</b>		<b>2'624'579.57</b>	
5000.00	Grundstücke	318'000.90		1'050'000.00		2'624'579.57	
<b>5010</b>	<b>Strassen/Verkehrswege</b>	<b>1'486'088.21</b>		<b>4'693'690.00</b>		<b>1'713'580.64</b>	
5010.00	Strassen / Verkehrswege	1'478'887.51		4'693'690.00		1'713'580.64	
5010.01	Strassen	7'200.70					
<b>5020</b>	<b>Wasserbau</b>	<b>92'182.30</b>		<b>345'000.00</b>		<b>17'443.55</b>	
5020.00	Wasserbau	92'182.30		345'000.00		17'443.55	
<b>5031</b>	<b>Tiefbauten Wasserversorgung</b>	<b>711'315.31</b>		<b>1'503'880.00</b>		<b>1'289'586.08</b>	
5031.00	Tiefbauten Wasserversorgung					33'078.60	
5031.70	Tiefbauten Wasserversorgung	711'315.31		1'503'880.00		1'256'507.48	
<b>5032</b>	<b>Tiefbauten Abwasserentsorgung</b>	<b>1'074'426.22</b>		<b>3'316'500.00</b>		<b>478'409.02</b>	
5032.00	Tiefbauten Abwasserbeseitigung					276'303.60	
5032.80	Tiefbauten Abwasserbeseitigung	1'074'426.22		3'316'500.00		202'105.42	
<b>5033</b>	<b>Tiefbauten Abfall</b>	<b>-2'896.66</b>					
5033.00	Tiefbauten Abfall	-40'515.65					
5033.60	Tiefbauten Abfall	37'618.99					
<b>5040</b>	<b>Hochbauten</b>	<b>8'803'308.96</b>		<b>31'305'000.00</b>		<b>10'269'135.76</b>	
5040.00	Hochbauten	8'803'308.96		30'705'000.00		10'269'135.76	
5040.90	Hochbauten			600'000.00			
<b>5060</b>	<b>Mobilien</b>	<b>2'120'549.46</b>		<b>2'574'000.00</b>		<b>1'612'917.78</b>	
5060.00	Mobilien	1'222'839.78		440'000.00		1'108'713.90	
5060.60	Mobilien Abfallbewirtschaftung	897'709.68		2'134'000.00		504'203.88	
<b>5090</b>	<b>Übrige Sachanlagen</b>			<b>85'000.00</b>			
5090.00	Übrige Sachanlagen			85'000.00			
<b>51</b>	<b>Investitionen auf Rechnung Dritter</b>			<b>150'000.00</b>			

## Investitionsrechnung

		Rechnung 2025		Budget 2025		Rechnung 2024	
		Ausgaben	Einnahmen	Ausgaben	Einnahmen	Ausgaben	Einnahmen
<b>5160</b>	<b>Investitionen in Mobilien a.Rechnung Dritter</b>			<b>150'000.00</b>			
5160.00	Investitionen in Mobilien auf Rechnung Dritter			150'000.00			
<b>52</b>	<b>Immaterielle Anlagen</b>	<b>235'510.07</b>		<b>670'000.00</b>		<b>252'648.91</b>	
<b>5200</b>	<b>Informatik (Soft- und Hardware)</b>			<b>40'000.00</b>			
5200.00	Informatik (Soft- und Hardware)			40'000.00			
<b>5290</b>	<b>Übrige immaterielle Anlagen</b>	<b>234'502.72</b>		<b>630'000.00</b>		<b>252'648.91</b>	
5290.00	Übrige immaterielle Anlagen	234'502.72		630'000.00		252'648.91	
<b>5292</b>	<b>Abwasserentsorgung</b>	<b>1'007.35</b>					
5292.80	Abwasserentsorgung	1'007.35					
<b>59</b>	<b>Übertrag an Bilanz</b>	<b>565'439.21</b>				<b>1'602'353.83</b>	
<b>5900</b>	<b>Passivierte Einnahmen</b>	<b>565'439.21</b>				<b>1'602'353.83</b>	
5900.00	Passivierte Einnahmen	565'439.21				1'602'353.83	
<b>6</b>	<b>Investitionseinnahmen</b>		<b>15'403'923.98</b>		<b>55'000.00</b>		<b>19'860'655.14</b>
<b>61</b>	<b>Rückerstattungen</b>		<b>561'439.21</b>				<b>294'235.08</b>
<b>6100</b>	<b>Rückerst.Dritterf.Investitionen in Grundstücke</b>		<b>128'548.65</b>				
6100.00	Rückerstattungen Dritter für Investitionen in Grundstücke		128'548.65				
<b>6110</b>	<b>Rückerst.Dritter f. Invest.Strassen/Verkehrswege</b>		<b>45'192.26</b>				
6110.00	Rückerstattungen Dritter für Investitionen in Strassen /		45'192.26				
<b>6120</b>	<b>Rückerst.Dritter für Investitionen in Wasserbau</b>		<b>304'439.83</b>				<b>305'292.98</b>
6120.00	Rückerstattungen Dritter für Investitionen in Wasserbau		159'892.55				253'803.98
6120.70	Rückerstattungen Dritter für		144'547.28				51'489.00
<b>6130</b>	<b>Rückerst.Dritter für Investitionen übriger Tiefbau</b>						<b>-14'656.10</b>
6130.80	Rückerstattungen Dritter für						-14'656.10
<b>6140</b>	<b>Rückerst.Dritter für Investitionen in Hochbauten</b>		<b>9'534.35</b>				<b>3'598.20</b>
6140.00	Rückerstattungen Dritter für Investitionen in Hochbauten		9'534.35				3'598.20

## Investitionsrechnung

	Rechnung 2025		Budget 2025		Rechnung 2024	
	Ausgaben	Einnahmen	Ausgaben	Einnahmen	Ausgaben	Einnahmen
<b>6160</b>	<b>Rückerst.Dritter für Investitionen in Mobilien</b>					
6160.00		58'041.60				
<b>6190</b>	<b>Rückerst.Dritter f.Inestitionen in übr.Sachanlagen</b>					
6190.00		15'682.52				
<b>63</b>	<b>Investitionsbeiträge f.eigene Rechnung</b>					
<b>6300</b>	<b>Investitionsbeiträge vom Bund</b>				55'000.00	1'308'118.75
6300.00		4'000.00				
<b>6310</b>	<b>Investitionsbeiträge von Kantonen u.Konkordaten</b>				55'000.00	1'308'118.75
6310.00				55'000.00		1'308'118.75
<b>69</b>	<b>Übertrag an Bilanz</b>					
<b>6900</b>	<b>Aktivierte Ausgaben</b>					
6900.00		14'838'484.77				18'258'301.31
		14'838'484.77				18'258'301.31
	<b>Nettoinvestitionen</b>		<b>14'273'045.56</b>		<b>16'655'947.48</b>	