







Volete preparare il vostro bambino al Kindergarten e ai livelli scolastici che seguono?

Non dovete far nulla di straordinario: se seguite il vostro bambino con attenzione e lo coinvolgete nelle diverse situazioni della vita quotidiana, realizzate già la migliore forma di sostegno all'apprendimento. In questo modo i bambini interiorizzano importanti esperienze nell'imparare, che sono fondamentali per il loro sviluppo e, più tardi, per il loro apprendimento al Kindergarten e a scuola. Sotto www.kinder-4.ch 40 film brevi vi mostrano esempi di come la vita di tutti i giorni in famiglia possa essere, per ogni bambino, un eccellente luogo per apprendere. In generale i genitori, basandosi sulla propria intuizione, aiutano i loro bambini nel modo giusto. Per questa ragione i consigli che seguono vanno intesi come una raccolta complementare di idee.

In primo luogo dobbiamo rallegrarci con il bambino per i suoi successi, incoraggiarlo a raggiungerne di nuovi e, quanto più possibile, lasciarlo fare e sperimentare da solo.

| | |
|--|--|
| <p>parlare</p>  | <p>Comunicare con il vostro bambino? Parlate con lui nella lingua in cui pensate?</p> <hr/> <p>I bambini fanno progressi nel parlare solo se si parla con loro e se loro stessi hanno occasione di parlare.</p> <hr/> <p>Se i bambini imparano la lingua in cui i genitori si sentono più sicuri, hanno una buona base per l'apprendimento di altre lingue. Nel caso in cui i genitori parlino lingue diverse, è importante che ci siano regole chiare su quale lingua viene parlata nelle diverse situazioni.</p> |
| <p>ascoltare</p>  | <p>Guardate libri illustrati con il vostro bambino, glieli leggete ad alta voce e ne discutete con lui? Gli raccontate fiabe e altri tipi di storie?</p> <hr/> <p>Sapere ascoltare attentamente e concentrarsi sono importanti premesse per l'apprendimento a scuola. Se i bambini sperimentano presto l'interesse e il piacere per i libri, le illustrazioni e la scrittura, più tardi sarà più facile per loro imparare a leggere e a scrivere.</p> |
| <p>capire</p>  | <p>Lasciate che il vostro bambino tocchi il più possibile gli oggetti che si usano nella vita di tutti i giorni (es. mobili, vestiti, posate, alimenti), lasciate che li prenda in mano e li sperimenti con tutti gli organi di senso? Nominate e spiegate questi oggetti?</p> <hr/> <p>I bambini sono curiosi e vogliono capire il mondo. Il verbo tedesco «begreifen» (= capire) ha due significati: afferrare e comprendere.</p> |
| <p>dare forma</p>  | <p>Lasciate che il vostro bambino giochi con l'acqua, la sabbia, i sassi, le foglie, la neve, le palette, i bicchieri ecc.?</p> <hr/> <p>Con questi tipo di giochi (es. svuotare, riempire, modellare) il bambino interiorizza i concetti di base della matematica e cognizioni relative ai diversi materiali.</p> |

| | |
|--|---|
| <p>costruire</p>  | <p>Lasciate che il vostro bambino faccia costruzioni con i cubetti, il lego, le scatole ecc.?</p> <p>In questo modo il bambino impara a conoscere e a distinguere le forme, le grandezze e le quantità.</p> |
| <p>dipingere</p>  | <p>Date al vostro bambino carta e colori e lasciate che dipinga e disegni?</p> <p>Il vostro bambino impara così, tra le altre cose, anche i movimenti delle braccia, delle mani e delle dita, che più tardi saranno necessari per scrivere</p> |
| <p>creare, strutturare</p>  | <p>Date al vostro bambino carta, stoffa, nastro adesivo, un paio di forbici, colla ecc. e fate lavoretti con lui? Oppure lasciate che aiuti a fare i biscotti o che lavori con voi nel vostro laboratorio?</p> <p>Il bambino impara in questo modo a dirigere i propri movimenti, può sviluppare la fantasia e realizzare idee.</p> |
| <p>sperimentare</p>  | <p>Uscite nella natura con il vostro bambino? Andate con lui a fare la spesa, lo portate in officina e in lavanderia? Può anche toccare le cose lì, eventualmente usarle e forse anche sporcarsi?</p> <p>Il vostro bambino con queste esperienze arricchisce il suo sapere nei diversi ambiti e impara ad attenersi alle regole.</p> |
| <p>essere autonomo</p>  | <p>Il vostro bambino può fare qualcosa da solo – anche se ci mette un po' di più o se non riesce subito (es. vestirsi, andare in bagno, apparecchiare la tavola, sbucciare la mela ecc.)? Lo sostenete nel trovare lui stesso le soluzioni e lo appoggiate nel fronteggiare le difficoltà?</p> <p>I bambini hanno bisogno di tempo per riuscire ad eseguire i loro compiti in modo autonomo. L'autonomia facilita la vita scolastica del vostro bambino e gli conferisce autostima.</p> |
| <p>giocare con altri</p>  | <p>Vostro figlio ha la possibilità di giocare regolarmente con altri bambini?</p> <p>I bambini imparano molto tra di loro: ad avere riguardo per gli altri e a farsi valere, a capire i compagni e ad aiutare. Questo più tardi renderà facile al vostro bambino trovarsi bene in una classe e trovare il ruolo giusto per lui.</p> |